

STATISTISCHE

des Statistischen Landesamtes Nordrhein-Westfalen

BERICHTE

LI 3 - j 170

Die öffentlichen Finanzen
in Nordrhein-Westfalen
Rechnungsjahr 1970

Bund A: Landesergebnisse

STATISTISCHE

des Statistischen Landesamtes Nordrhein-Westfalen

BERICHTE

*L I 3 - j/70

bisher
*L I 1
*L I 2

Die öffentlichen Finanzen
in Nordrhein-Westfalen
Rechnungsjahr 1970

Landesergebnisse

Statistisches Landesamt Nordrhein-Westfalen, 4 Düsseldorf, Ludwig-Beck-Straße 23. Telefon (02 11) 6 21 81

Erschienen im April 1973

Statistische Berichte mit einem Stern vor der Nummerung enthalten Angaben,
die alle Statistischen Landesbehörden für ihren Bereich unter gleicher Kennziffer veröffentlichen.
(Mindestveröffentlichungsprogramm der Statistischen Landesbehörden).

Nachdruck, auch im Auszug, nur mit Quellenangabe gestattet.

Preis dieser Ausgabe 15,00 DM zuzüglich Versandkosten.

Vorwort

Die Ergebnisse der Haushaltsrechnungen des Landes, der Gemeinden, der Gemeindeverbände und des Siedlungsverbandes Ruhrkohlenbezirk werden wie in den Vorjahren auch für 1970 in zwei Bänden veröffentlicht. Der mit dieser Publikation vorgelegte Band 1 bringt Landesdaten für Gemeinden (nach Größenklassen) und Gemeindeverbände sowie die Ergebnisse der Landesfinanzstatistik, der Band 2 Kreis- und Gemeindeangaben. Beide Bände enthalten erläuternde Hinweise sachlicher und statistisch-methodischer Art, Gesamtübersichten und entsprechende graphische Darstellungen.

Die auf Grund der Finanzreform ab 1.1.1970 wirksam gewordene Neuverteilung der Steueraufkommen zwischen Bund, Ländern und Gemeinden ist bei einem Vergleich der Ergebnisse 1970 mit denen der Vorjahre zu berücksichtigen. Für die Gemeinden wurden die Steuereinnahmen unter Einbeziehung des Gemeindeanteils an der Einkommensteuer sowie nach Abzug der Gewerbesteuerumlage netto dargestellt. Die Gewerbesteuer nach Ertrag und Kapital einschließlich der Lohnsummensteuer wurde sowohl brutto als auch netto ausgewiesen, um eine differenzierte Auswertung zu ermöglichen.

Als ergänzendes Material zur Jahresrechnungsstatistik findet der Benutzer im Tabellen- teil dieses Bandes auch Daten aus der Vierteljahresstatistik (Realsteuerkraft, Steuerhebe- und Umlagesätze), der Personalstand- und Schuldenstandstatistik sowie dem kommunalen Finanzausgleich.

Düsseldorf, im März 1973

Statistisches Landesamt
Nordrhein-Westfalen

Dr. Lohmann

Inhalt

	Seite
1. Hinweise	
1.1 Allgemeines	9
1.2 Bereichsabgrenzungen	10
1.3 Finanzstatistische Begriffe	11
1.4 Sonstige Begriffe	14
2. Ergebnisse	
2.1 Einnahmen aus Landes- und Gemeindesteuern 1962 - 1970	16
2.2 Einnahmen aus Gemeindesteuern 1962 - 1970	17
2.3 Gesamtausgaben und Gesamteinnahmen der Gemeinden und Gemeindeverbände 1970	18
2.4 Unbereinigte Gesamteinnahmen und -ausgaben, Neuschulden, Realsteuerkraft und Personal der Gemeinden und Gemeindeverbände 1970	20
3. Anmerkungen zu den Tabellen	
3.1 Allgemeines	24
3.2 Anmerkungen zu Tabellenteil A und B	24
3.3 Anmerkungen zu Tabellenteil C	24
Tabellenteil	
1. Gesamtübersichten 1968 - 1970	
1.1 Ausgaben und Einnahmen des Landes, der Gemeinden und der Gemeindeverbände 1968 - 1970	28
1.2 Ausgaben und Einnahmen des Landes, der Gemeinden und der Gemeindeverbände 1968 - 1970 nach Arten	30
1.3 Allgemeine Finanzmittel des Landes, der Gemeinden und der Gemeindeverbände 1968 - 1970	34
1.4 Ausgaben und Einnahmen von 11 wasserwirtschaftlichen Großverbänden 1968 - 1970	36
2. Staatliche und kommunale Finanzen 1970	
2.1 Ausgaben und Einnahmen des Landes, der Gemeinden und der Gemeindeverbände nach Aufgabenbereichen und Arten	38
2.2 Ausgaben und Einnahmen der wirtschaftlichen Unternehmen des Landes, der Gemeinden und der Gemeindeverbände nach Arten	68
2.3 Gesamtausgaben, Gesamteinnahmen und Nettoausgaben des Landes, der Gemeinden und der Gemeindeverbände nach Aufgabenbereichen	72

3. Kommunale Finanzen 1970

3.1 Ausgaben nach Art ihrer Deckung und spezielle Deckungsmittel der Gemeinden (nach Größenklassen) und der Gemeindeverbände nach Aufgabenbereichen	
3.1.1 Bruttoausgaben	78
3.1.2 Bereinigte Ausgaben	82
3.1.3 Eigenausgaben	86
3.1.4 Zuschußbedarf	90
3.1.5 Verwaltungszweiggebundene Zuweisungen und Darlehen vom Land (Bund)	94
3.1.6 Übrige spezielle Deckungsmittel	98
3.2 Bruttoausgaben nach Arten, Bereinigte Ausgaben, Eigenausgaben, Zuschuß- und Deckungsbedarf der Gemeinden (nach Größenklassen) und der Gemeindeverbände	102
3.3 Spezielle Deckungsmittel der Gemeinden (nach Größenklassen) und der Gemeindeverbände nach Arten	106
3.4 Allgemeine Deckungsmittel nach Arten, Rücklagen für den Gesamthaushalt und Mehreinnahmen bzw. Mehrausgaben der Gemeinden (nach Größenklassen) und der Gemeindeverbände	110
3.5 Sonderübersichten	
3.5.1 Personalausgaben nach Arten und Personal am 2.10.1970 der Gemeinden (nach Größenklassen) und der Gemeindeverbände . .	118
3.5.2 Verwaltungszweiggebundene Zuweisungen der Gemeinden und Gemeindeverbände von Bund und Land	
3.5.21 nach Größenklassen	122
3.5.22 nach Aufgabenbereichen	123
3.5.3 Lastenausgleichsleistungen	124
3.5.4 Ausgaben der Landschaftsverbände einschließlich der für Rechnung oder im Auftrage Dritter bewirtschafteten Mittel	125
3.5.5 Verteilung der Gemeinden und Grundbeträge auf Hebesatzgruppen nach Größenklassen	
3.5.51 Grundsteuer A und B	126
3.5.52 Gewerbesteuer nach Ertrag und Kapital	128
3.5.53 Lohnsummensteuer	130
3.5.6 Realsteuerkraft nach Größenklassen	130
3.6 Bruttoausgaben nach Arten, Bereinigte Ausgaben, Eigenausgaben und Zuschußbedarf nach Aufgabenbereichen	
3.6.1 Gemeinden und Gemeindeverbände zusammen	132
3.6.2 Kreisfreie Städte zusammen	136
3.6.21 Kreisfreie Städte mit 200 000 und mehr Einwohnern . .	140
3.6.22 Kreisfreie Städte mit 100 000 bis unter 200 000 Einwohnern	144
3.6.23 Kreisfreie Städte mit 100 000 und mehr Einwohnern . .	148
3.6.24 Kreisfreie Städte mit weniger als 100 000 Einwohnern .	152

	Seite
3.6.3 Kreisangehörige Gemeinden und Ämter sowie Kreise	156
3.6.31 Kreisangehörige Gemeinden mit 20 000 und mehr Einwohnern	160
3.6.32 Kreisangehörige Gemeinden mit 10 000 bis unter 20 000 Einwohnern	164
3.6.33 Kreisangehörige Gemeinden mit 3 000 bis unter 10 000 Einwohnern	168
3.6.34 Kreisangehörige Gemeinden mit weniger als 3 000 Einwohnern	172
3.6.35 Ämter	174
3.6.36 Kreise	178
3.6.4 Landschaftsverbände	182
3.6.5 Siedlungsverband Ruhrkohlenbezirk	186
3.6.6 Zusammenfassung der bereinigten Ausgaben und Eigenausgaben der Gemeinden (nach Größenklassen) und der Gemeindeverbände nach Aufgabenbereichen	188
3.7 Spezielle Deckungsmittel nach Arten und Aufgabenbereichen	
3.7.1 Gemeinden und Gemeindeverbände zusammen	196
3.7.2 Kreisfreie Städte zusammen	200
3.7.21 Kreisfreie Städte mit 200 000 und mehr Einwohnern . .	204
3.7.22 Kreisfreie Städte mit 100 000 bis unter 200 000 Einwohnern	208
3.7.23 Kreisfreie Städte mit 100 000 und mehr Einwohnern . .	212
3.7.24 Kreisfreie Städte mit weniger als 100 000 Einwohnern .	216
3.7.3 Kreisangehörige Gemeinden und Ämter sowie Kreise	220
3.7.31 Kreisangehörige Gemeinden mit 20 000 und mehr Einwohnern	224
3.7.32 Kreisangehörige Gemeinden mit 10 000 bis unter 20 000 Einwohnern	228
3.7.33 Kreisangehörige Gemeinden mit 3 000 bis unter 10 000 Einwohnern	232
3.7.34 Kreisangehörige Gemeinden mit weniger als 3 000 Einwohnern	236
3.7.35 Ämter	238
3.7.36 Kreise	242
3.7.4 Landschaftsverbände	246
3.7.5 Siedlungsverband Ruhrkohlenbezirk	250
Anhang	
Sachregister	254

Die öffentlichen Finanzen in Nordrhein-Westfalen 1970

1. Hinweise

1.1 Allgemeines

Die in der Finanzstatistik verwendeten Begriffe folgen im allgemeinen der Terminologie des Haushaltsrechts. Mit der statistischen Zusammenfassung von Zahlen mehrerer Gebietskörperschaften entstehen jedoch Doppelzählungen, die die Finanzstatistik "bereinigt". Für diese "bereinigten" Summen müssen eigene Bezeichnungen verwandt werden, deren Inhalt und Aussagewert im folgenden erläutert werden. Außerdem weicht die statistische Darstellung der Rechnungsergebnisse der kommunalen Gebietskörperschaften teilweise von der Darstellung in den Haushaltsrechnungen ab; infolgedessen beinhalten einige Begriffe in der Finanzstatistik etwas anderes als im Haushaltsrecht.

Für die Zuordnung der Gemeinden zu den einzelnen Größenklassen sind die Einwohnerzahlen der Fortschreibung vom 26. 5. 1970 unter Berücksichtigung des Gebietsstandes vom 31. 12. 1970 zugrunde gelegt worden. Mit den Zahlen der Wohnbevölkerung am 26. 5. 1970 wurden auch die Kopfbeträge (DM je Einwohner) errechnet. Diese Beträge ermöglichen einen zutreffenderen Vergleich als die absoluten Werte, soweit die Einwohnerzahl die Höhe der Einnahmen und Ausgaben einer Gebietskörperschaft beeinflusst. Nach Ausschaltung dieses Faktors treten die durch unterschiedliche Struktur und Verteilung der Aufgaben hervorgerufenen Besonderheiten der Haushaltsrechnungen in den voneinander abweichenden Kopfbeträgen zutage.

Zuordnung der Gemeinden zu den Größenklassen 1970

Größenklasse Gemeindeverbände	Körperschaften	Einwohner
Kreisfreie Städte	34	8 040 821
davon		
mit 500 000 und mehr Einwohnern	4	2 906 352
" 200 000 bis unter 500 000 Einwohnern	9	2 753 742
" 100 000 " " 200 000 "	12	1 672 632
" 50 000 " " 100 000 "	8	659 685
" weniger als 50 000 "	1	48 410
Kreisangehörige Gemeinden und Ämter sowie Kreise	1 447	9 166 048
davon		
Amtsfreie Gemeinden	378	7 089 147
davon		
mit 50 000 und mehr Einwohnern	23	1 394 612
" 20 000 bis unter 50 000 Einwohnern	101	3 185 080
" 10 000 " " 20 000 "	119	1 682 060
" 5 000 " " 10 000 "	94	697 480
" 3 000 " " 5 000 "	23	96 642
" 2 000 " " 3 000 "	10	25 921
" 1 000 " " 2 000 "	4	5 888
" weniger als 1 000 "	4	1 464
Amtsangehörige Gemeinden und Ämter	1 013	2 076 901
davon		
Amtsangehörige Gemeinden	864	2 076 901
davon		
mit 50 000 und mehr Einwohnern	1	76 180
" 20 000 bis unter 50 000 Einwohnern	6	162 353
" 10 000 " " 20 000 "	20	258 315
" 5 000 " " 10 000 "	74	484 822
" 3 000 " " 5 000 "	91	351 269
" 2 000 " " 3 000 "	110	271 107
" 1 000 " " 2 000 "	207	293 285
" weniger als 1 000 "	355	179 570
Ämter	149	2 076 901
Kreise	56	9 166 048
Landschaftsverbände	2	17 206 869
Siedlungsverband Ruhrkohlenbezirk	1	5 637 653
Insgesamt	1 484	17 206 869

1.2 Bereichsabgrenzungen

Hoheits- bzw. Kämmereiverwaltungen sind staatliche bzw. kommunale Aufgabenbereiche außerhalb des Erwerbsvermögens, bei denen überwiegend hoheitliche Funktionen wahrgenommen werden. Vom Erwerbsvermögen werden ihnen jedoch einzelne Finanzvorfälle, und zwar - mit Ausnahme der Tilgungen in der ordentlichen Rechnung beim allgemeinen Kapital- und Grundvermögen - diejenigen der Vermögensbewegung zugerechnet.

Die Einnahmen und Ausgaben, die über die Einzelpläne 8 und 9 für den Gesamthaushalt erfolgen, sind in den Tabellen über die Hoheits- bzw. Kämmereiverwaltungen nicht enthalten, sondern werden für sich bei den allgemeinen Deckungsmitteln saldiert ausgewiesen.

Zum Erwerbsvermögen zählen wirtschaftliche Unternehmen, allgemeines Kapital- und Grundvermögen, Sondervermögen; das sind Aufgabengebiete, die nicht mit hoheitlichen Funktionen verbunden zu sein brauchen und bei denen die Kostendeckung im Wege privatwirtschaftlicher Entgelte erfolgt.

Die Einnahmen und Ausgaben des Erwerbsvermögens werden gemäß folgender Übersicht entweder als Einnahmen und Ausgaben der Hoheits- bzw. Kämmereiverwaltungen oder saldiert als allgemeine Deckungsmittel nachgewiesen:

Einnahmen/Ausgaben	Hoheits- verwaltungen/ Kämmerei- verwaltungen	Allgemeine Deckungs- mittel
I. Staatsfinanzstatistik		
1. Einnahmen und Ausgaben der Vermögensbewegung ¹⁾ . . .	X	
2. Einnahmen aus Verwaltung und Betrieb ²⁾ , Verwaltungs- und Zweckausgaben ³⁾		X
II. Gemeindefinanzstatistik		
1. Außerordentlicher Haushalt	X	
2. Ordentlicher Haushalt		
a) Allgemeines Kapital- und Grundvermögen		
Tilgungsausgaben		X
Übrige Einnahmen und Ausgaben der Vermögens- bewegung ¹⁾	X	
Zuweisungen an und von Gebietskörperschaften, sonstigen Körperschaften, Verbänden und Vereinen beim allgemeinen Grundvermögen	X	
Übrige Einnahmen aus Verwaltung und Betrieb ²⁾ , Verwaltungs- und Zweckausgaben ³⁾		X
b) Sondervermögen	X	
c) Wirtschaftliche Unternehmen		
Einnahmen und Ausgaben der Vermögensbewegung ¹⁾ einschließlich Tilgungsausgaben	X	
Einnahmen aus Verwaltung und Betrieb ²⁾ , Verwal- tungs- und Zweckausgaben ³⁾		X

1) Einnahmen der Vermögensbewegung sind: Schuldenaufnahmen, Rückflüsse von Darlehen, Entnahmen aus Rücklagen und Kapitalvermögen, Erlöse aus Veräußerungen von Grund- und sonstigen Sachvermögen.

Ausgaben der Vermögensbewegung sind: Gewährung von Darlehen, Inanspruchnahme aus Bürgschaften, Tilgungsausgaben (ohne Tilgungsausgaben des allgemeinen Kapital- und Grundvermögens), Zuführungen an Rücklagen und Kapitalvermögen, Erwerb von Beteiligungen, Erwerb von Grund- und beweglichem Vermögen, Neu- und Wiederaufbau, Erweiterungs- und Umbauten, große Instandsetzungen.

2) Einnahmen aus Verwaltung und Betrieb sind: Vermögenswirksame Einnahmen, Gebühren, Entgelte, Strafen, Mieten und Pachten, Zinsen und sonstige Erträge aus Kapitalanlagen, allgemeine sächliche Verwaltungseinnahmen und sonstige sächliche Zweckeinnahmen, Zuweisungen von Zweckverbänden, sonstigen Körperschaften usw.

3) Verwaltungs- und Zweckausgaben sind: Vermögensenwirksame Ausgaben, Personalausgaben allgemeiner sächlicher Verwaltungsaufwand und sonstige sächliche Zweckausgaben, Unterhaltung und Instandsetzung von unbeweglichem Vermögen, Zinsen, Zuweisungen an Zweckverbände, sonstige Körperschaften usw.

Wirtschaftliche Unternehmen sind Aufgabenbereiche mit erwerbswirtschaftlichem Charakter, bei denen neben der vollen Kostendeckung durch Tarifeinnahmen in der Regel auch die Erwirtschaftung eines Überschusses angestrebt wird.

Die Jahresrechnungsstatistik erfaßt die wirtschaftlichen Unternehmen mit den in den Rechnungen der Gebietskörperschaften enthaltenen Einnahmen und Ausgaben. Entsprechend der Organisations- bzw. Rechtsform werden dabei unterschieden:

- a) Unternehmen, die mit allen Einnahmen und Ausgaben in der Rechnung einer Gebietskörperschaft enthalten sind (Bruttobetriebe);
- b) Eigenbetriebe im kommunalen Bereich und gemäß § 15 Reichshaushaltsordnung geführte staatliche Unternehmen, die zwar rechtlich unselbständig sind, aber eine eigene Rechnungsführung haben und in der Rechnung der Gebietskörperschaft nur mit Endbeträgen (z. B. Ablieferungen in Form von Konzessionsabgaben, Verwaltungskostenbeiträgen, Betriebszuschüssen) erscheinen (Nettobetrieb);
- c) Eigengesellschaften, die privatrechtlich organisiert sind und deren gesamtes Kapital sich im Eigentum einer oder mehrerer Gebietskörperschaften befindet; der rechnungsmäßige Nachweis entspricht dem der Eigenbetriebe;
- d) Unternehmen, an denen eine Gebietskörperschaft zwecks Unterstützung wirtschaftlicher und gemeinnütziger Bestrebungen oder zwecks maßgebender Beeinflussung der Betriebsführung beteiligt ist; der rechnungsmäßige Nachweis entspricht gleichfalls dem der Eigenbetriebe. Beteiligungen an wirtschaftlichen Unternehmen aus Gründen der Kapitalanlage werden beim allgemeinen Kapitalvermögen nachgewiesen.

Als Verwaltungszweige gelten finanzstatistisch einheitlich abgegrenzte Aufgabenbereiche der Hoheits- bzw. Kämmereiverwaltungen.

1.3 Finanzstatistische Begriffe (s. schematische Darstellung S. 24)

Gesamtausgaben

Summe der statistisch erfaßten ordentlichen und außerordentlichen Ausgaben ohne Anteilbeträge (Finanzstatistischer Abschluß).

Die Finanzstatistik erfaßt die Istausgaben der Gebietskörperschaften, d. h. die Ausgaben, die diese für das Rechnungsjahr unter Berücksichtigung der Auslaufperiode und auf Reste aus Vorjahren tatsächlich geleistet haben. Die Zahlen enthalten nicht die am Schluß des Rechnungsjahres verbliebenen und auf das neue Rechnungsjahr vorgetragenen Haushalts- und Kassenreste.

Ausgaben für den Gesamthaushalt

Ausgaben, die über die Einzelpläne 8 und 9 für den Gesamthaushalt erfolgen: Vermögensunwirksame Ausgaben an bzw. für wirtschaftliche Unternehmen, laufende Ausgaben für das allgemeine Kapital- und Grundvermögen, allgemeine Umlageausgaben an Gemeindeverbände und an den Siedlungsverband Ruhrkohlenbezirk sowie die Ausgaben beim Verwaltungsabschnitt "Rücklagen für den Gesamthaushalt".

Diese Ausgaben für den Gesamthaushalt werden in der Finanzstatistik mit den Einnahmen für den Gesamthaushalt saldiert.

Bruttoausgaben

Von Doppelzählungen nicht bereinigte Ausgaben der Hoheits- bzw. Kämmereiverwaltungen einschließlich der Ausgaben für das ihnen zugerechnete Erwerbsvermögen (bei Zusammenfassung der ordentlichen und außerordentlichen Rechnung ohne Anteilbeträge, so daß nach Abzug der außerordentlichen Ausgaben von den gesamten Bruttoausgaben nur diejenigen der ordentlichen Rechnung ohne Anteilbeträge übrig bleiben).

Zum Unterschied von den Gesamtausgaben enthalten die Bruttoausgaben nicht die über die Einzelpläne 8 und 9 für den Gesamthaushalt geleisteten, von den allgemeinen Deckungsmitteln vorweg abgesetzten Ausgaben.

Bei finanzstatistischer Zusammenfassung mehrerer Gebietskörperschaften ist der Aussagewert der addierten Bruttoausgaben gering, weil diese außer den Erstattungen zwischen den Verwaltungszweigen innerhalb des Haushalts der einzelnen Gebietskörperschaften (dem inneren Rechnungsvorkehr) weitere Doppelzählungen auf Grund des Verrechnungsverkehrs zwischen den Gebietskörperschaften enthalten.

Bereinigte Ausgaben (Bereinigter Finanzbedarf)

Bruttoausgaben abzüglich der verwaltungszweiggebundenen Zuweisungen und Darlehen von Gebietskörperschaften gleicher Art.

Die bereinigten Ausgaben zeigen den Gesamtaufwand der Gebietskörperschaften gleicher Art für die verschiedenen Aufgabenbereiche der Hoheits- bzw. Kämmereiverwaltungen. Im kommunalen Bereich gelten alle Gemeinden und Gemeindeverbände als Gebietskörperschaften gleicher Art.

Eigenausgaben (Reiner Finanzbedarf)

Bereinigte Ausgaben abzüglich verwaltungszweiggebundener Zuweisungen und Darlehen von Gebietskörperschaften anderer Art.

Bei finanzstatistischer Zusammenfassung mehrerer - auch verschiedenartiger - Gebietskörperschaften zeigen die Eigenausgaben den von Doppelzählungen bereinigten Gesamtaufwand aller Gebietskörperschaften für die verschiedenen Aufgabenbereiche der Hoheits- bzw. Kämmereiverwaltungen. Dabei der Darstellung der Eigenausgaben die Bereinigung ebenfalls von der Einnahmeseite her erfolgt, läßt sich mit ihnen für den Bereich der Hoheits- bzw. Kämmereiverwaltungen auch die Lastenverteilung zwischen den Gebietskörperschaften darstellen.

Zuschußbedarf

Der aus allgemeinen Deckungsmitteln zu bestreitende Betrag der Ausgaben der Hoheits- bzw. Kämmereiverwaltungen (Eigenausgaben in der o.R. abzüglich der eigenen speziellen Deckungsmittel in der o.R.).

Gemäß den Bestimmungen des Gemeindehaushaltsrechts dürfen allgemeine Deckungsmittel unmittelbar nur zum Ausgleich der ordentlichen Rechnung herangezogen werden, soweit die hier veranschlagten Ausgaben nicht durch verwaltungszweiggebundene Zuweisungen und durch Einnahmen gedeckt sind, die den Verwaltungszweigen bei Erfüllung ihrer Aufgaben direkt zufließen (Spezielle Deckungsmittel).

Der Zuschußbedarf wird für jeden Verwaltungszweig festgestellt.

Die Finanzstatistik unterscheidet nicht zwischen ordentlicher und außerordentlicher Rechnung. Der in der Finanzstatistik für das Land ausgewiesene "Zuschußbedarf" enthält infolgedessen die Mehrausgaben der außerordentlichen Rechnung bzw. er ist um die Mehreinnahmen der außerordentlichen Rechnung vermindert.

Deckungsbedarf

Der aus eigenen allgemeinen Deckungsmitteln zubestreitende Bedarf der Hoheits- bzw. Kämmererverwaltungen (Zuschußbedarf abzüglich der Einnahmen aus allgemeinen Finanzausweisungen und allgemeinen Umlagen und zuzüglich der Ausgaben an allgemeinen Finanzausweisungen und allgemeinen Umlagen).

Da allgemeine Finanzausweisungen und allgemeine Umlagen als Einnahmen nicht bestimmten Verwaltungszweigen zugeordnet werden können, sondern zusammen mit den eigenen allgemeinen Deckungsmitteln für den Gesamthaushalt zur Verfügung stehen, kann der Deckungsbedarf nicht für die einzelnen Verwaltungszweige, sondern nur für ihre Gesamtheit festgestellt werden.

Gesamteinnahmen

Summe der statistisch erfaßten ordentlichen und außerordentlichen Einnahmen (Finanzstatistischer Abschluß).

Die Finanzstatistik erfaßt die Isteinnahmen der Gebietskörperschaften, d. h. die Einnahmen, die diese für das Rechnungsjahr unter Berücksichtigung der Auslaufperiode und auf Reste aus Vorjahren tatsächlich vereinnahmt haben.

Einnahmen für den Gesamthaushalt

Einnahmen, die über die Einzelpläne 8 und 9 für den Gesamthaushalt zur Verfügung gestellt werden: Allgemeine Deckungsmittel sowie Einnahmen beim Verwaltungsabschnitt "Rücklagen für den Gesamthaushalt". Sie werden in der Finanzstatistik mit den Ausgaben für den Gesamthaushalt saldiert.

Allgemeine Deckungsmittel

Eigene allgemeine Deckungsmittel: Steuern und steuerähnliche Einnahmen. Außerdem: Erträge des allgemeinen Kapital- und Grundvermögens, Überschüsse der wirtschaftlichen Unternehmen.

Als Steuereinnahmen gelten der Gesamtbetrag der eigenen Steuern im Bereich einer Gebietskörperschaft (Steueraufkommen), vermehrt oder vermindert um die Steueranteile von bzw. an andere Gebietskörperschaften.

Steuerähnliche Einnahmen sind Verwaltungskostenbeiträge von Bundesbahn und Bundespost, Lotterie und Toto (soweit nicht zweckgebunden), Ablösungsbeträge für Hand- und Spanndienste, nicht verteilte Jagdpachteinnahmen, Kurförderungsabgaben, Geldwerte der von Steuerpflichtigen geleisteten Naturaldienste, Ansiedlungsgebühren (soweit nicht zweckgebunden).

Erträge aus Erwerbsvermögen stellen sich dar als Saldo der Einnahmen und Ausgaben aus dem allgemeinen Kapital- und Grundvermögen und dem Saldo der Einnahmen und Ausgaben aus wirtschaftlichen Unternehmen, soweit diese nicht den Hoheits- bzw. Kämmererverwaltungen zugerechnet werden.

Außerdem: Allgemeine Finanzausweisungen von Gebietskörperschaften im Rahmen des allgemeinen Finanzausgleichs in Form von Schlüsselzuweisungen, Grundsteuerergänzungszuschüssen und Sonderzuschüssen aus dem Ausgleichsstock sowie allgemeine Umlagen von nachgeordneten an regional übergeordnete Gebietskörperschaften, die nicht einem bestimmten Verwaltungszweig zugeordnet werden können, in Form von Landschaftsverbands-, Kreis-, Amts- und Zweckverbandsumlagen.

Spezielle Deckungsmittel

Einnahmen, die bei den einzelnen Verwaltungszweigen der Hoheits- bzw. Kämmererverwaltungen unmittelbar anfallen, einschließlich der Einnahmen des ihnen zugerechneten Erwerbsvermögens.

Zu den speziellen Deckungsmitteln zählen die eigenen speziellen Deckungsmittel und die verwaltungszweiggebundenen Zuweisungen und Darlehen von Gebietskörperschaften der gleichen und anderer Art.

Eigene spezielle Deckungsmittel:

Als eigene spezielle Deckungsmittel gelten: Gebühren, Entgelte, Strafen, Zinsen und sonstige Erträge aus Kapitalanlagen, Mieten, Pachten, Verkaufserlöse, Entnahmen aus verwaltungszweiggebundenen Rücklagen, Darlehensrückflüsse, Schuldenaufnahmen und Zuweisungen von Nichtgebietskörperschaften, Verbänden und Vereinen.

Zuweisungen und Darlehen von Gebietskörperschaften anderer Art:

Zuweisungen und Darlehen von solchen Gebietskörperschaften, deren Einnahmen in die jeweils dargestellten Ergebnisse nicht einbezogen sind.

Zuweisungen und Darlehen von Gebietskörperschaften gleicher Art:

Zuweisungen und Darlehen von solchen Gebietskörperschaften, deren Einnahmen in die jeweils dargestellten Ergebnisse einbezogen sind.

1.4 Sonstige Begriffe

Grundbetrag

Aus dem Steueraufkommen und dem jeweiligen Hebesatz errechnete Bemessungsgrundlage der Realsteuern. Die Grundbeträge werden in der Finanzstatistik anstelle der von den Finanzämtern festgesetzten Steuermeßbeträge verwendet.

Nettoausgaben

Unbereinigte Gesamtausgaben abzüglich aller Zahlungen von Gebietskörperschaften.

In der Staatsfinanzstatistik werden zur Berechnung der Nettoausgaben die Schuldenaufnahmen bei Gebietskörperschaften für die Aufgabenbereiche "Förderung des Wohnungsbaues", "Ländliche Siedlung", "Wirtschaftsförderung im Ausland" und "Sonstiger Verkehr" aus dem zentralen Aufgabenbereich "Schulden" bei den genannten Aufgabenbereichen in die Berechnung einbezogen.

Dagegen werden in der Gemeindefinanzstatistik die Schuldenaufnahmen von Gebietskörperschaften in vollem Umfang bei der Berechnung der Nettoausgaben den einzelnen Aufgabenbereichen zugerechnet.

Personalausgaben

Aktivitätsbezüge: Bezüge der in unmittelbarem Dienstverhältnis hauptberuflich vollbeschäftigten Beamten, Angestellten und ständigen Arbeiter; Vergütungen für Personen, die hauptberuflich für die Gebietskörperschaft in einer Anstalt oder bei einem Verwaltungszweig (z. B. Kranken- und Fürsorgeschwestern) tätig sind und für nebenamtliche Tätigkeit aller vorgenannten Personen; Arbeitgeberanteile für Sozial- und Zusatzversicherung, Beiträge an gemeindefremde Besoldungskassen, Beihilfen, Unterstützungen, Gratifikationen, Trennungsentschädigungen, Übergangsgelder, Überstundenvergütungen, Zulagen.

Versorgungsbezüge: Ruhegehälter, Wartegelder, Witwen- und Waisengelder, die das Land bzw. die Gemeinden unmittelbar an die Versorgungsberechtigten zahlen, Beiträge an fremde Pensionskassen (nicht jedoch Zuführungen an eigene Versorgungsrücklagen), Beihilfen und Unterstützungen an die Versorgungsberechtigten.

Sonstige Personalausgaben: Aufwandsentschädigungen für ehrenamtlich tätige Beamte, Beiräte, Gemeindevertreter usw. und Vergütungen für nebenberufliche Tätigkeit an Personen, die hauptberuflich nicht für die Gebietskörperschaft arbeiten.

Arbeitnehmeranteile zur Sozialversicherung und Gehaltsvorschüsse werden wie durchlaufende Gelder in der Statistik nicht ausgewiesen. **Tagegelder**, Reisekosten, Umzugsvergütungen und Zahlungen an nur vorübergehend eingestellte, nicht mit laufenden oder regelmäßig wiederkehrenden Arbeiten beschäftigte Personen zählen zu den sächlichen Kosten.

Rücklagen für den Gesamthaushalt

Allgemeine Ausgleichsrücklage, Betriebsmittelrücklage, andere nicht für einen bestimmten Verwaltungszweig gebildeten Rücklagen. Sie werden in der Finanzstatistik als Saldo der Einnahmen und Ausgaben nachgewiesen.

Realsteuerkraft

Fiktives Aufkommen der Realsteuern, das durch Multiplikation der Grundbeträge der einzelnen Realsteuerarten mit den gewogenen Landesdurchschnittshebesätzen ermittelt wird. Die Addition der Realsteuerkraft aller Gemeinden ergibt auf Landesebene wiederum das effektive Aufkommen der Realsteuern.

Gemeindeanteil an der Einkommensteuer

Nach § 1 des Gemeindefinanzreformgesetzes vom 8. September 1969 (BGBl. I S. 1587) erhalten die Gemeinden vom Jahre 1970 an 14 % des Aufkommens an Lohnsteuer und veranlagter Einkommensteuer.

Gewerbsteuerumlage

Nach § 6 des Gemeindefinanzreformgesetzes vom 8. September 1969 (BGBl. I S. 1587) hatten die Gemeinden 120 % der Grundbeträge der Gewerbesteuer nach Ertrag und Kapital an Bund und Land abzuführen.

Steuerkraftzahlen aus dem Finanzausgleich

Die im allgemeinen Finanzausgleich zwischen Land und Gebietskörperschaften bei der Berechnung der Schlüsselzuweisungen in Ansatz gebrachten Steuerkraftzahlen sind wie folgt ermittelt worden:

Grundsteuer A: 99 % der Meßbeträge für Gemeinden bis zu 25 000 Einwohnern
108 % der Meßbeträge für Gemeinden von mehr als 25 000 Einwohnern

Grundsteuer B: 162 % der Meßbeträge für Gemeinden bis zu 2 000 Einwohnern
180 % der Meßbeträge für Gemeinden von 2 000 bis zu 25 000 Einwohnern
225 % der Meßbeträge für Gemeinden von mehr als 25 000 Einwohnern

Für Gemeinden, die bei der Volkszählung am 17. Mai 1939 unter 25 000 Einwohnern gezählt, seitdem aber diese Einwohnerzahl überschritten haben, sind jedoch 180 % angesetzt worden.

Gewerbsteuer nach

Ertrag und Kapital: 225,0 % der Grundbeträge für Gemeinden bis zu 2 000 Einwohnern
247,5 % der Grundbeträge für Gemeinden von 2 000 bis zu 25 000 Einwohnern
270,0 % der Grundbeträge für Gemeinden von mehr als 25 000 Einwohnern

Gemeindeanteil an
der Einkommensteuer: 90 %

Gewerbsteuerumlage: 100 %

Die Lohnsummensteuer blieb unberücksichtigt.

Steuerkraftmeßzahl aus dem Finanzausgleich

Summe der Steuerkraftzahlen der Grundsteuern A und B, der Gewerbesteuer nach Ertrag und Kapital des Gemeindeanteils an der Einkommensteuer und der Gewerbsteuerumlage.

Unbereinigte Gesamtausgaben/Unbereinigte Gesamteinnahmen

Unmittelbare Ausgaben/Einnahmen zuzüglich aller Zahlungen an/von Gebietskörperschaften gleicher und anderer Ebene.

Unmittelbare Ausgaben/Unmittelbare Einnahmen¹⁾

Summe der Ausgaben/Einnahmen ohne Zahlungen an/von Gebietskörperschaften.

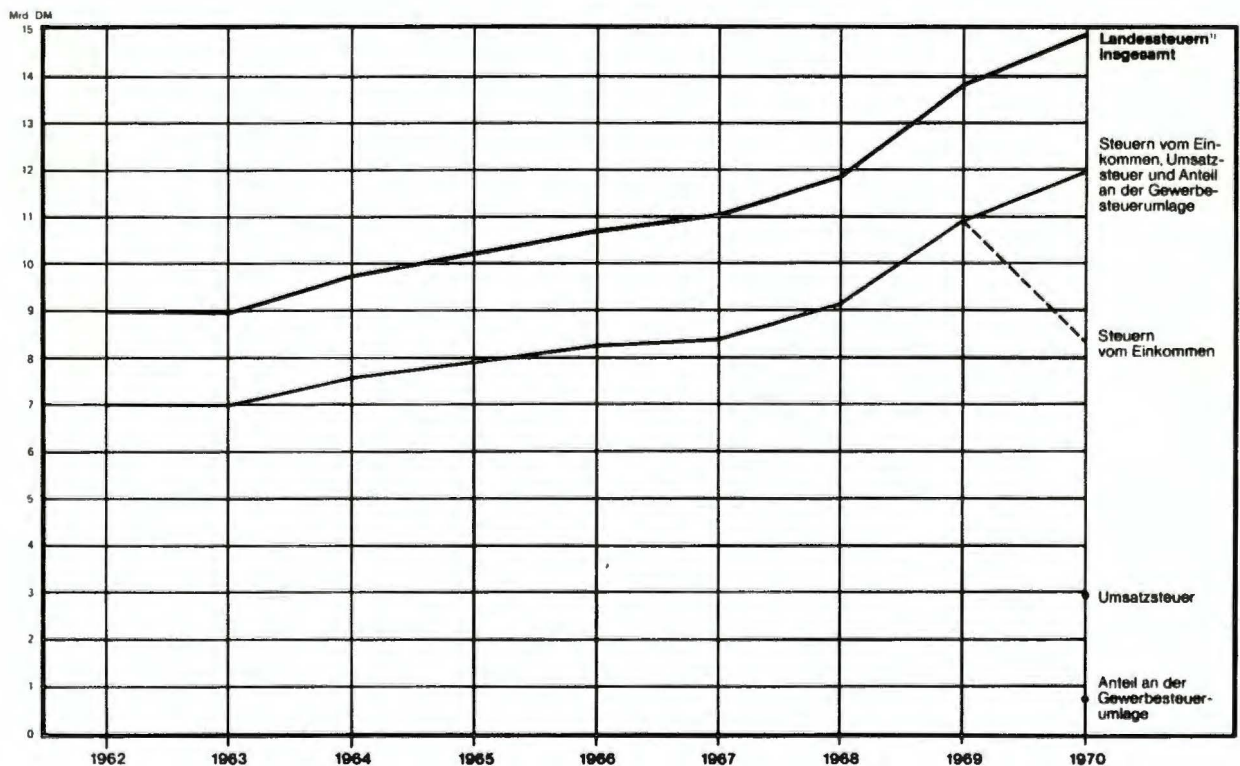
1) Versorgung, Zinsen, Tilgung und Zuführung an Rücklagen, Schuldenaufnahmen - auch bei Gebietskörperschaften -, Innere Darlehen und Entnahmen aus Rücklagen sind zentral beim Hauptaufgabenbereich "Allgemeine Finanzen" nachgewiesen.

2. Ergebnisse

2.1 Einnahmen aus Landessteuern 1962 - 1970

- Mill.DM -

Rechnungsjahr	Steuereinnahmen			
	insgesamt	darunter		Anteil an der Gewerbesteuerumlage
		vom Einkommen	Umsatzsteuer	
1962	8 981,5	7 000,5	-	-
1963	8 971,4	6 988,2	-	-
1964	9 723,0	7 539,7	-	-
1965	10 199,1	7 886,0	-	-
1966	10 669,4	8 218,7	-	-
1967	11 007,9	8 359,9	-	-
1968	11 846,4	9 117,9	-	-
1969	13 832,9	10 884,4	-	-
1970	14 849,0	8 281,7	2 934,0	685,9

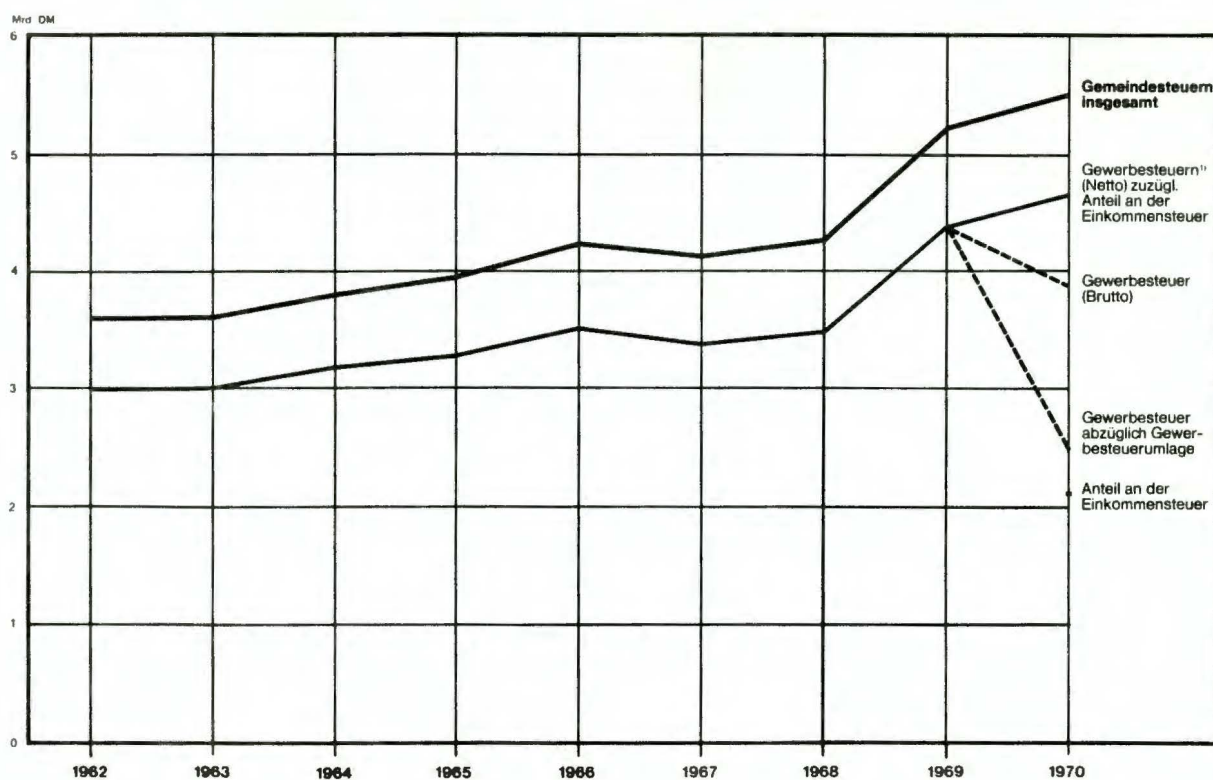


1) Erteilt der an dem Latenausgleichsfonds abgeführten Vermögenssteuer

2.2 Einnahmen aus Gemeindesteuern 1962 - 1970

- Mill.DM -

Rechnungsjahr	Steuereinnahmen				
	insgesamt	darunter			Anteil an der Einkommensteuer
		Gewerbsteuer einschl. Lohnsummensteuer		verbleibender Betrag	
	Aufkommen	Gewerbesteuerumlage			
1962	3 600,9	2 990,3	-	2 990,3	-
1963	3 604,5	3 010,0	-	3 010,0	-
1964	3 804,7	3 185,7	-	3 185,7	-
1965	3 951,9	3 278,6	-	3 278,6	-
1966	4 227,7	3 524,2	-	3 524,2	-
1967	4 122,9	3 387,8	-	3 387,8	-
1968	4 265,7	3 484,2	-	3 484,2	-
1969	5 219,6	4 389,9	-	4 389,9	-
1970	5 506,7	3 892,5	1 406,0	2 486,5	2 168,0



2.3 Gesamtausgaben und Gesamteinnahmen der Gemeinden und Gemeindeverbände 1970

Die dargestellten Ausgabe- und Einnahmebeträge sind eine Zusammenfassung der ordentlichen und außerordentlichen Rechnung. Abgesetzt wurden neben gewissen Leistungen für Rechnung des Bundes die Anteilbeträge der ordentlichen an die außerordentliche Rechnung. Die Erstattung innerhalb der Aufgabenbereiche sowie der interkommunale Verrechnungsverkehr wurden nicht aussondert.

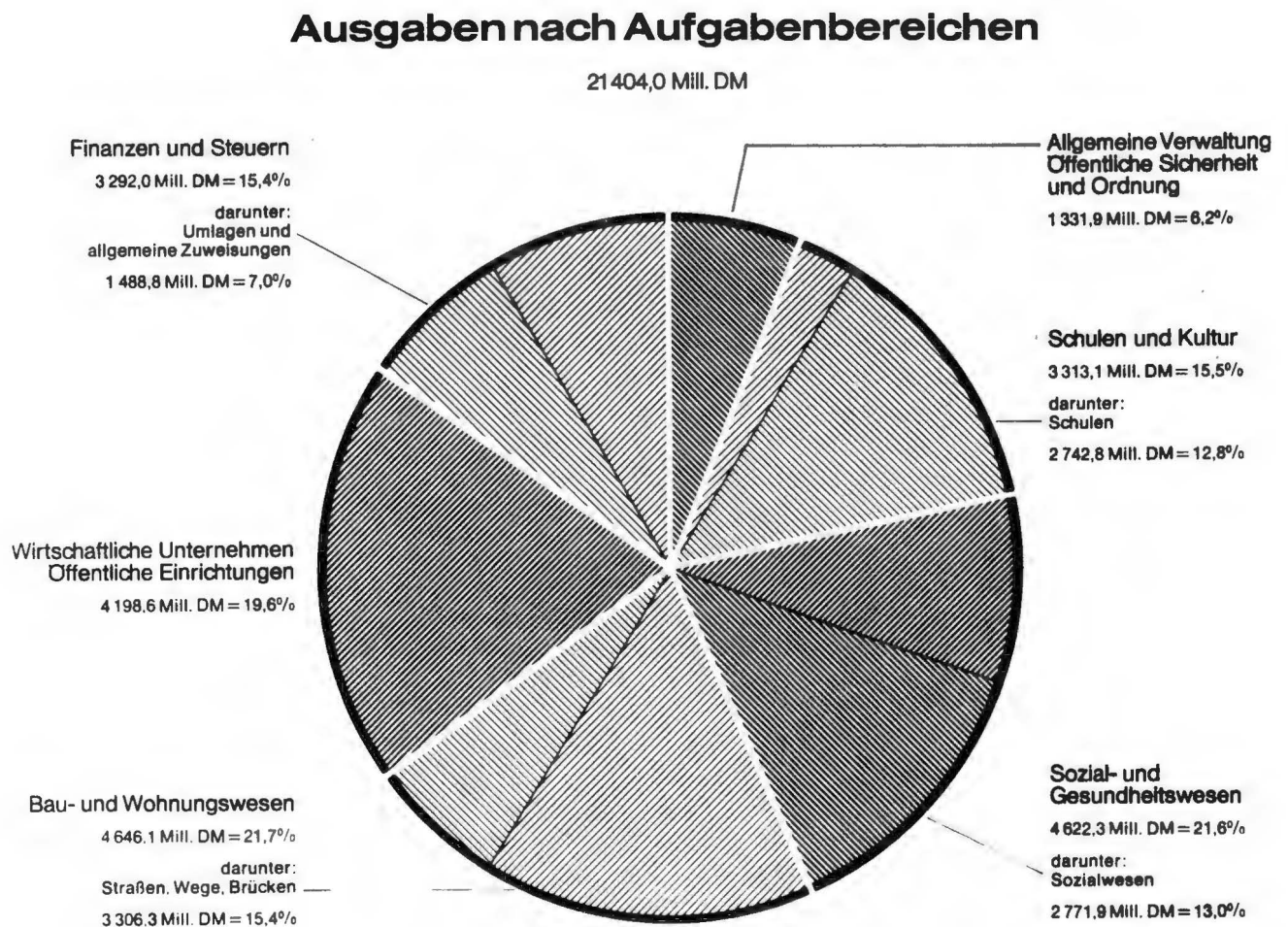
Die Tilgungen wurden aus den Ausgaben der Vermögensbewegung herausgelöst und mit den Zinsen zum Schuldendienst zusammengefaßt.

Als Darlehensaufnahmen sind die äußeren und die inneren Darlehen ausgewiesen.

Bei den Steuern und steuerähnlichen Einnahmen sowie Realsteuern sind Restbeträge aus dem Gewerbesteuerausgleich und die Gewerbesteuerumlage berücksichtigt.

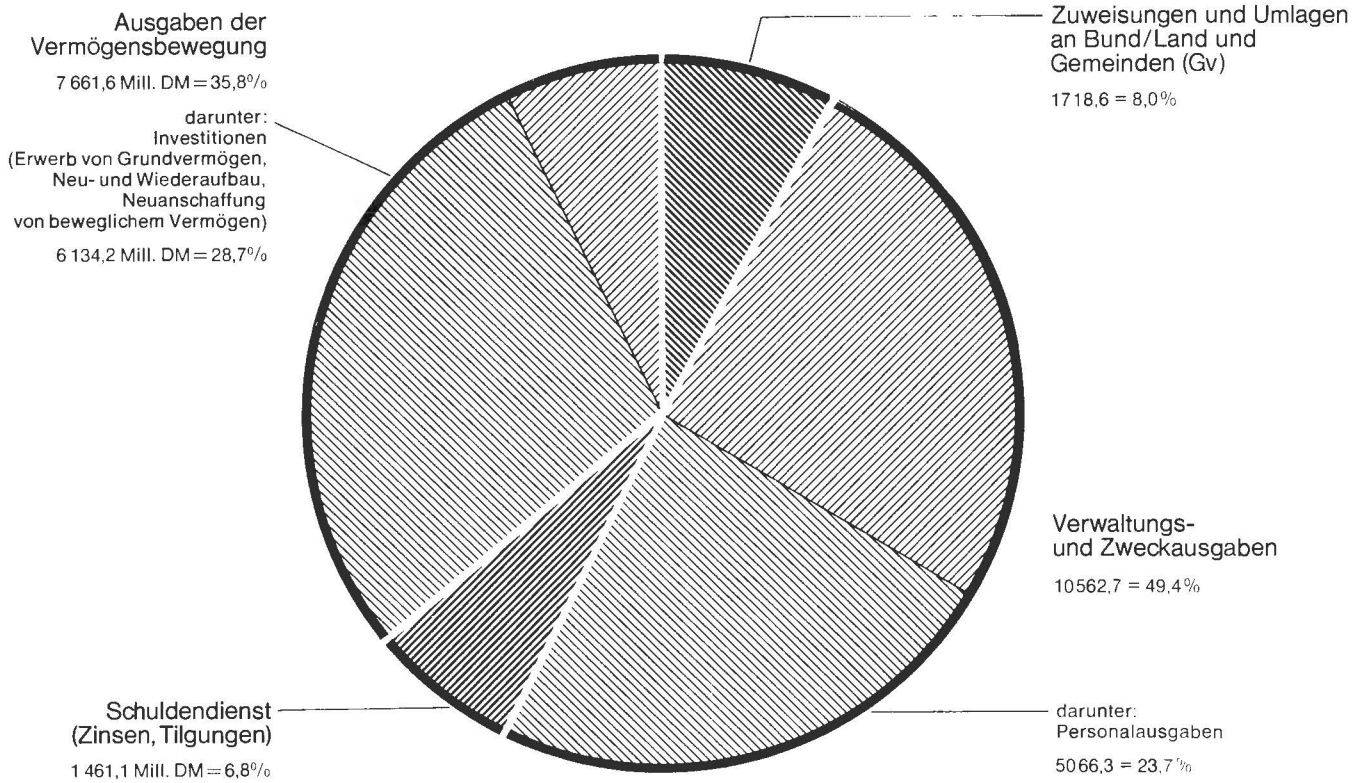
Die allgemeinen Finanzaufweisungen schließen die nicht aufteilbaren Landeszuschüsse für die Auftragsverwaltung und die Pflichtaufgaben zur Erfüllung nach Weisung ein.

Der Aufgabenbereich "Wirtschaft" umfaßt die wirtschaftlichen Unternehmen und die öffentlichen Einrichtungen einschließlich Wirtschaftsförderung.



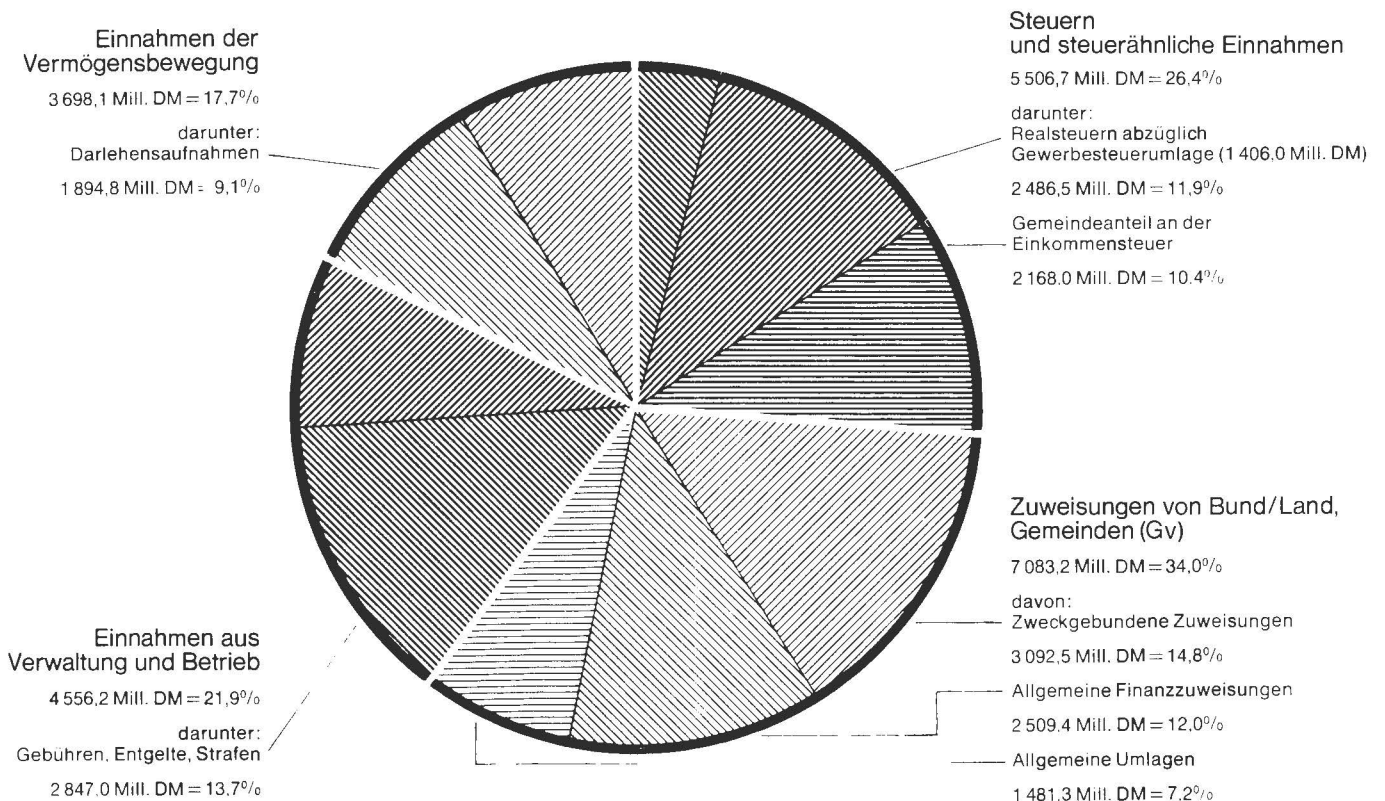
Ausgaben nach Arten

21404,0 Mill. DM



Einnahmen nach Arten

20844,2 Mill. DM



2.4 Unbereinigte Gesamteinnahmen und -ausgaben,
der Gemeinden und Gemeindeverbände

1 000

Lfd. Nr.	Arten Aufgabenbereich	Kreisfreie Städte mit Einwohnern						Kreis zusammen
		zusammen	davon mit					
			500 000 und mehr	bis unter			weniger als 50 000	
				200 000	100 000	50 000		
		500 000	200 000	100 000				
Einnahmen								
1	Steuern und steuerähnliche Einnahmen ¹⁾	3 121 347	1 267 590	999 308	635 205	202 546	16 698	2 301 843
2	Grundsteuer A	2 525	753	830	696	236	10	34 782
3	Grundsteuer B	362 159	149 221	116 964	71 690	22 681	1 603	250 483
4	Gewerbesteuer nach Ertrag und Kapital, Lohnsummensteuer 1)	2 258 524	954 884	698 962	458 556	132 905	13 217	1 633 914
5	Realsteuer zusammen 1)	2 623 208	1 104 858	816 756	530 942	155 822	14 830	1 919 179
6	Gewerbesteuerumlage	797 106	340 711	249 065	160 687	42 404	4 239	608 866
7	Gemeindeanteil an der Einkommensteuer	1 193 169	458 137	400 142	245 315	84 058	5 517	974 843
8	Gewerbesteuer (einschl. Lohnsummensteuer) ./. Gewerbesteuerumlage	1 461 418	614 173	449 897	297 869	90 501	8 978	1 025 048
9	Gebühren, Entgelte, Strafen	1 521 262	655 476	479 712	296 657	83 850	5 567	780 607
10	Übrige Einnahmen 2)	843 768	393 205	238 702	156 067	52 939	2 855	468 806
11	Verwaltungs- und Betriebseinnahmen zusammen	5 486 377	2 316 271	1 717 722	1 087 929	339 335	25 120	3 551 256
12	Entnahmen aus Rücklagen und Kapitalvermögen	569 232	188 780	188 248	132 807	52 652	6 745	579 066
13	Erlöse aus Veräußerungen von Grund- und sonstigem Sachvermögen	169 103	85 307	40 021	34 749	7 926	1 100	186 202
14	Rückflüsse von Darlehen	99 470	25 955	49 165	16 673	6 824	8 853	33 881
15	Schuldenaufnahmen aus Kreditmarktmitteln	876 922	451 140	265 408	121 998	33 241	5 135	490 581
16	Innere Darlehen	142 308	62 689	39 406	32 770	7 443	-	67 745
17	Einnahmen der Vermögensbewegung zusammen	1 857 035	813 871	582 248	338 997	108 086	13 833	1 357 475
18	UNMITTELBARE EINNAHMEN ¹⁾	7 343 412	3 130 142	2 299 970	1 426 926	447 421	38 953	4 908 731
19	Zahlungen von Bund/Land einschl. Darlehen	1 763 597	570 827	651 931	373 996	154 361	12 482	1 833 572
20	Allgemeine Finanzzuweisungen	835 323	232 216	331 485	170 005	93 331	8 286	1 051 335
21	Spezielle Zuweisungen einschl. Darlehen	928 274	338 611	320 446	203 991	61 030	4 196	782 237
22	GESAMTEINNAHMEN ¹⁾	9 107 009	3 700 969	2 951 901	1 800 922	601 782	51 435	6 742 303
23	Zahlungen von Gemeinden (0v) einschl. Darlehen	42 879	17 731	13 379	8 685	2 957	127	113 443
24	UNBEREINIGTE GESAMTEINNAHMEN ¹⁾	9 149 888	3 718 700	2 965 280	1 809 607	604 739	51 562	6 855 746
Ausgaben								
25	Personalausgaben	2 610 015	1 035 911	868 935	522 894	171 396	10 879	1 241 370
26	Unterhaltung und Instandsetzung von unbeweglichem Vermögen	321 233	132 235	106 085	60 686	21 215	1 012	241 982
27	Zinsen	456 257	227 592	128 880	77 623	19 859	2 303	224 118
28	Übrige Ausgaben 3) 1)	2 053 280	861 269	669 335	380 202	131 885	10 589	1 027 202
29	Verwaltungs- und Zweckausgaben zusammen	5 440 785	2 257 007	1 773 235	1 041 405	344 355	24 783	2 734 672
30	Tilgung	439 936	159 800	158 274	94 133	25 803	1 926	230 757
31	Gewährung von Darlehen	200 906	100 488	56 606	35 837	4 961	3 014	65 811
32	Zuführung an Rücklagen und Kapitalvermögen	535 852	230 422	144 685	102 028	52 989	5 728	540 899
33	Erwerb von Grundvermögen	523 565	180 566	193 370	100 978	43 598	5 053	463 520
34	Bausausgaben	1 839 249	816 727	534 312	381 831	96 705	9 674	1 920 480
35	Neuanschaffung von beweglichem Vermögen	187 849	77 800	53 784	40 918	14 115	1 232	150 539
36	Investitionen zusammen (lfd. Nr. 33-35)	2 550 663	1 075 093	781 466	523 727	154 418	15 959	2 534 539
37	Schulen	403 019	153 524	125 934	89 226	28 904	5 431	646 509
38	Straßen, Wege, Brücken	704 477	266 384	230 551	163 215	41 098	3 229	563 008
39	Öffentliche Einrichtungen	417 125	148 737	137 723	97 541	30 610	2 514	686 247
40	Stadtentwässerung	211 548	93 503	47 488	53 806	15 739	1 012	414 838
41	Ausgaben der Vermögensbewegung zusammen	3 727 357	1 565 803	1 141 031	755 725	238 171	26 627	3 372 006
42	UNMITTELBARE AUSGABEN ¹⁾	9 168 142	3 822 810	2 914 266	1 797 130	582 526	51 410	6 106 678
43	Zahlungen an Bund/Land	15 974	7 954	2 505	5 467	48	-	2 463
44	GESAMTAUSGABEN ¹⁾	9 184 116	3 830 764	2 916 771	1 802 597	582 574	51 410	6 109 141
45	Zahlungen an Gemeinden	307 056	116 909	102 645	61 222	24 545	1 735	944 051
46	UNBEREINIGTE GESAMTAUSGABEN ¹⁾	9 491 172	3 947 673	3 019 416	1 863 819	607 119	53 145	7 053 192
47	Schulen	1 107 778	419 140	358 086	229 810	89 420	11 322	1 339 244
48	Kultur	438 624	187 146	166 473	71 364	12 793	848	80 433
49	Soziale Angelegenheiten	1 020 841	422 752	333 059	186 620	73 512	4 898	199 971
50	Bau- und Wohnungswesen	1 923 061	715 505	650 266	418 396	127 781	11 113	1 379 470
51	Öffentliche Einrichtungen	1 693 193	626 445	566 833	362 748	128 228	8 939	1 460 018
52	Wirtschaftliche Unternehmen	619 444	388 621	165 148	46 439	16 423	2 813	204 288
53	Neuschulden am 31.12.1970 ⁴⁾	7 884 292	3 838 971	2 199 413	1 439 973	359 430	46 505	4 291 373
54	a) Rentierliche Schulden	3 971 579	2 071 753	1 044 083	658 829	161 083	35 831	2 303 280
55	Wirtschaftliche Unternehmen	1 485 089	865 218	390 308	163 440	53 332	12 791	541 307
56	Wohnungsbau	903 612	501 981	240 975	133 152	21 188	6 316	363 759
57	Stadtentwässerung	787 892	369 898	180 285	175 479	52 260	9 970	1 086 820
58	b) Unrentierliche Schulden	3 912 713	1 767 218	1 155 330	781 144	198 347	10 674	1 988 093
59	Schulen	825 717	432 141	195 999	145 103	50 746	1 728	797 730
60	Gesundheitspflege	537 484	251 311	125 823	149 772	10 578	-	194 693
61	Straßen, Wege, Brücken	1 288 535	613 864	339 898	266 887	61 890	5 996	497 913
62	Neuschulden -ohne wirtschaftliche Unter- nehmen- am 31.12.1970 ⁴⁾	6 399 203	2 973 753	1 809 105	1 276 533	306 098	33 714	3 750 066
63	Schuldenaufnahmen 1970 ⁴⁾ (einschl. bei Gebietskörperschaften)	1 216 879	658 920	293 942	200 640	54 398	8 979	650 673
64	Realsteuerkraft 1970 ⁵⁾	2 551 471	1 075 799	787 479	521 064	152 601	14 528	1 975 160
65	Personalstand am 2.10.1970 ⁶⁾ -ohne wirt- schaftliche Unternehmen- Anzahl	108 693	43 570	35 150	22 089	7 405	479	52 643
66	Personalstand am 2.10.1970 ⁶⁾ -mit wirt- schaftlichen Unternehmen- Anzahl	120 726	48 506	38 000	25 384	8 251	585	58 224

1) Unter Berücksichtigung der Gewerbesteuerausgleichsbeträge. - 2) Einschl. Zinsen und Erträge aus Kapitalanlagen, Mieten und Pach-
stik.- 5) Aus der vierteljährlichen Kassenstatistik. - 6) Aus der Personalstandsstatistik (vollbeschäftigtes Personal der Gemeinden

**Neuschulden, Realsteuerkraft und Personal
Nordrhein-Westfalens 1970**

DM

angehörige Gemeinden mit Einwohnern								Ämter	Kreise	Land- schafts- verbände	Sied- lungs- verband Ruhr- kohlen- bezirk	Gemeinden und Gemeinde- verbände insgesamt	Lfd. Nr.
davon mit							weniger als 1 000						
20 000	10 000	5 000	3 000	2 000	1 000	bis unter							
50 000	20 000	10 000	5 000	3 000	2 000								
488 828	938 837	431 329	231 881	85 633	54 673	44 669	25 993	-	83 512	-	-	5 506 702	1
2 309	6 855	6 902	7 416	3 147	2 135	3 159	2 859	-	-	-	-	37 307	2
52 375	102 212	47 212	26 636	9 278	6 044	4 497	2 229	-	-	-	-	612 642	3
369 739	676 957	303 071	154 525	57 347	34 583	24 796	12 896	-	-	-	-	3 892 438	4
424 423	786 024	357 185	188 577	69 772	42 762	32 452	17 984	-	-	-	-	4 542 387	5
125 098	242 520	121 814	64 294	23 735	14 409	11 400	5 596	-	-	-	-	1 405 972	6
186 420	389 188	192 373	105 807	38 875	25 826	23 072	13 282	-	-	-	-	2 168 012	7
244 641	434 437	181 257	90 231	33 612	20 174	13 396	7 300	-	-	-	-	2 486 466	8
194 703	321 084	136 146	75 672	24 787	11 692	11 441	5 082	16 281	243 090	285 744	-	2 846 984	9
106 890	160 663	83 947	53 925	21 508	12 455	19 494	9 924	21 220	183 598	190 160	1 598	1 709 150	10
790 421	1 420 584	651 422	361 478	131 928	78 820	75 604	40 999	37 501	510 200	475 904	1 598	10 062 836	11
136 606	216 363	102 000	66 062	23 835	13 732	12 159	8 309	6 168	120 055	3 729	14	1 278 264	12
32 791	61 819	28 895	32 266	8 032	10 257	7 070	5 072	97	9 211	7 045	-	371 658	13
10 949	12 384	6 717	1 963	1 149	285	241	193	1 702	9 669	7 473	1 231	153 426	14
82 474	164 587	117 323	69 391	17 676	15 011	15 471	8 648	4 846	86 643	57 644	1 920	1 518 556	15
20 798	31 945	5 984	4 607	1 470	927	1 190	824	130	17 328	2 340	-	229 851	16
283 618	487 098	260 919	174 289	52 162	40 212	36 131	23 046	12 943	242 906	78 231	3 165	3 551 755	17
1 074 039	1 907 682	912 341	535 767	184 090	119 032	111 735	64 045	50 444	753 106	554 135	4 763	13 614 591	18
260 175	603 169	446 860	264 367	91 960	59 421	66 654	40 966	43 968	744 526	1 135 168	3 325	5 524 156	19
136 203	350 064	249 141	150 257	56 304	37 133	43 939	28 294	25 323	382 636	214 813	-	2 509 430	20
123 972	253 105	197 719	114 110	35 656	22 288	22 715	12 672	18 645	361 890	920 355	3 325	3 014 726	21
1 334 214	2 510 851	1 359 201	800 134	276 050	178 453	178 389	105 011	94 412	1 497 632	1 689 303	8 088	19 138 747	22
16 579	40 814	28 459	14 215	5 724	2 787	3 356	1 509	178 896	776 103	571 708	22 417	1 705 446	23
1 350 793	2 551 665	1 387 660	814 349	281 774	181 240	181 745	106 520	273 308	2 273 735	2 261 011	30 505	20 844 193	24
306 882	545 384	237 208	99 555	24 914	11 572	11 287	4 568	153 621	576 932	478 014	6 337	5 066 289	25
42 177	86 277	52 045	29 453	11 150	7 087	8 569	5 224	2 789	44 942	46 663	127	657 736	26
51 085	86 406	45 056	23 077	7 129	4 104	4 917	2 344	3 926	18 071	36 429	175	738 976	27
212 494	398 014	201 004	111 814	39 673	23 193	25 768	15 242	51 242	699 308	997 222	10 315	4 838 569	28
612 638	1 116 081	535 313	263 899	82 866	45 956	50 541	27 378	211 578	1 339 253	1 558 328	16 954	11 301 570	29
54 110	77 336	49 824	29 668	7 720	3 975	4 943	3 181	4 220	27 409	19 738	104	722 164	30
21 687	27 737	11 124	3 537	658	317	314	437	2 291	19 707	44 072	115	332 902	31
132 590	220 499	82 909	58 052	19 759	11 131	10 264	5 695	7 621	88 255	21 777	106	1 194 510	32
116 025	180 890	84 646	51 154	11 439	10 290	6 126	2 950	4 279	57 639	7 780	6 084	1 062 867	33
283 419	631 841	455 384	281 371	101 265	65 850	64 211	37 139	27 236	296 656	590 568	417	4 674 606	34
29 677	60 144	34 897	15 882	4 277	2 871	1 812	979	8 422	35 114	14 635	156	396 715	35
429 121	872 875	574 927	348 407	116 981	79 011	72 149	41 068	39 937	389 409	612 983	6 657	6 134 188	36
91 752	239 548	193 385	81 787	21 139	14 122	4 311	465	21 614	74 813	5 969	-	1 151 924	37
114 322	180 877	102 458	79 791	33 579	20 915	20 046	11 020	446	145 249	536 592	-	1 949 772	38
87 710	218 356	151 888	109 818	39 310	29 451	31 885	17 829	5 553	23 842	1 150	407	1 134 324	39
56 284	128 427	89 115	67 194	25 712	19 025	20 230	8 857	1 890	-	-	-	628 276	40
637 508	1 198 447	718 784	439 664	145 118	94 434	87 670	50 381	54 069	524 780	698 570	6 982	8 383 764	41
1 250 146	2 314 528	1 254 097	703 563	227 984	140 390	138 211	77 759	265 647	1 864 033	2 256 898	23 936	19 685 334	42
324	1 159	422	384	104	10	16	44	100	244	-	-	18 781	43
1 250 470	2 315 687	1 254 519	703 947	228 088	140 400	138 227	77 803	265 747	1 864 277	2 256 898	23 936	19 704 115	44
142 581	303 822	178 588	133 509	65 502	44 442	47 214	28 393	4 671	393 795	46 597	3 691	1 699 861	45
1 393 051	2 619 509	1 433 107	837 456	293 590	184 842	185 441	106 196	270 418	2 258 072	2 303 495	27 627	21 403 976	46
217 540	509 935	335 337	163 623	49 347	30 978	21 708	10 776	43 252	211 511	41 024	-	2 742 809	47
26 413	33 345	10 711	3 996	2 053	1 650	1 268	997	1 034	20 181	29 970	-	570 242	48
61 673	81 815	30 560	14 736	4 390	2 514	2 850	1 433	19 569	599 284	932 210	-	2 771 875	49
316 197	480 585	259 322	165 075	60 976	37 644	36 821	22 850	45 878	421 917	865 590	10 179	4 646 095	50
264 927	530 672	300 082	183 812	64 501	43 421	46 621	25 982	18 620	105 653	16 024	12 406	3 305 914	51
38 545	51 362	38 421	34 776	12 929	7 950	11 857	8 448	4 293	46 531	18 116	-	892 672	52
939 680	1 639 679	894 884	448 619	139 534	81 922	94 041	53 014	64 711	469 687	587 822	11 375	13 309 260	53
550 430	886 022	440 197	238 353	72 346	44 536	47 932	23 464	20 030	93 373	95 411	7 144	6 490 817	54
163 217	214 244	97 489	41 462	9 596	2 815	6 893	5 591	4 337	46 464	55 909	-	2 133 106	55
98 374	142 932	68 156	29 363	9 660	5 925	5 234	4 115	8 611	33 676	39 462	7 144	1 356 264	56
201 466	412 003	208 294	140 088	46 398	32 222	33 493	12 856	3 707	1 442	-	-	1 879 861	57
389 250	753 657	454 687	210 266	67 188	37 386	46 109	29 550	44 681	376 314	492 411	4 231	6 818 443	58
125 089	317 295	205 194	90 689	27 985	15 447	11 686	4 345	14 000	64 540	32 921	-	1 734 908	59
51 214	74 092	52 565	9 372	2 226	1 557	2 571	1 096	2 542	171 749	292 233	-	1 198 701	60
108 796	196 259	96 336	53 019	15 814	8 612	13 171	5 906	62	26 942	79 096	-	1 892 548	61
776 463	1 425 435	797 395	407 157	129 938	79 107	87 148	47 423	60 374	423 223	531 913	11 375	11 176 154	62
122 614	240 982	144 014	78 742	23 645	14 869	16 813	8 994	9 645	106 793	34 329	1 959	2 020 278	63
420 601	797 449	382 726	198 530	74 170	45 165	36 673	19 846	-	-	-	-	4 526 631	64
12 563	23 216	10 364	4 323	1 043	518	448	168	6 718	26 022	21 710	225	216 011	65
14 430	25 484	11 239	4 627	1 141	559	558	186	6 756	26 616	21 710	225	234 257	66

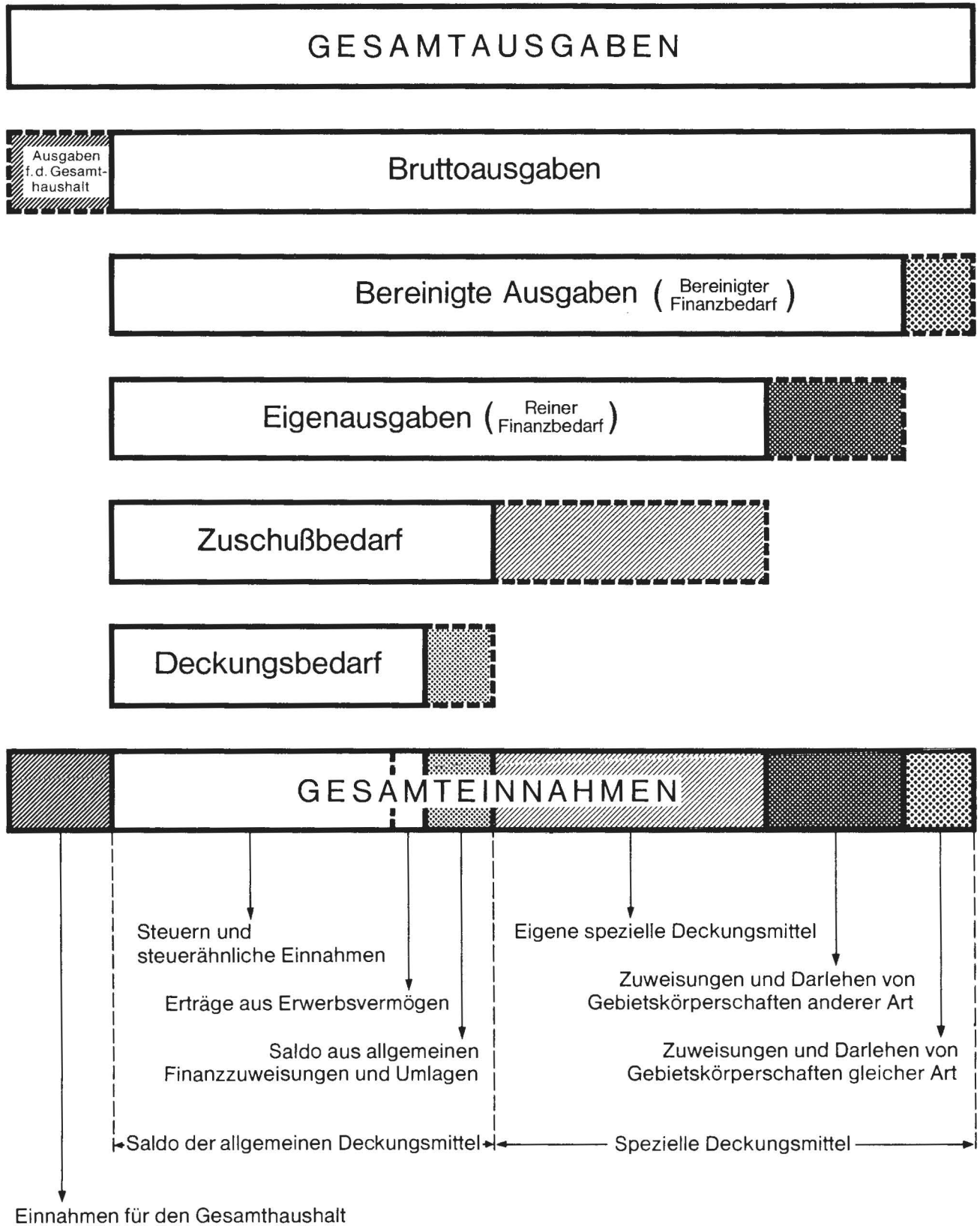
ten, sowie Zuweisungen von Zweckverbänden usw.. - 3) Einschl. Zuweisungen an Zweckverbände usw.. - 4) Aus der Schuldenstandsstatistik (0v) ohne Sparkassen).

Lfd. Nr.	Arten Aufgabenbereich	Kreisfreie Städte mit Einwohnern						Kreis zusammen
		zusammen	davon mit					
			500 000 und mehr	bis unter			weniger als 50 000	
				200 000	100 000	50 000		
			500 000	200 000	100 000			
1	Einnahmen							
2	Steuern und steuerähnliche Einnahmen ¹⁾	388,19	436,14	362,89	379,76	307,03	344,93	251,13
3	Grundsteuer A	0,31	0,26	0,30	0,42	0,36	0,21	3,79
4	Grundsteuer B	45,04	51,34	42,48	42,86	34,38	33,11	27,33
5	Gewerbesteuer nach Ertrag und Kapital, Lohnsummensteuer 1)	280,88	328,55	253,82	274,15	201,47	273,02	178,26
6	Realsteuer zusammen 1)	326,23	380,15	296,60	317,43	236,21	306,34	209,38
7	Gewerbesteuerumlage	99,13	117,23	90,44	96,07	64,28	87,56	66,43
8	Gemeindeanteil an der Einkommensteuer Gewerbesteuer (einschl. Lohnsummensteuer) ./. Gewerbesteuerumlage	148,39	157,63	145,31	146,66	127,42	113,96	106,35
9	Gebühren, Entgelte, Strafen	189,19	225,53	174,21	177,36	127,11	115,00	85,16
10	Übrige Einnahmen 2)	104,93	135,29	86,68	93,31	80,25	58,97	51,14
11	Verwaltungs- und Betriebseinnahmen zusammen	682,31	796,96	623,78	650,43	514,39	518,90	387,43
12	Entnahmen aus Rücklagen und Kapitalvermögen	70,79	64,95	68,36	79,40	79,81	139,33	63,18
13	Erlöse aus Veräußerungen von Grund- und sonstigem Sachvermögen	21,03	29,35	14,53	20,77	12,02	22,72	20,31
14	Rückflüsse von Darlehen	12,37	8,93	17,86	9,97	10,34	17,62	3,70
15	Schuldenaufnahmen aus Kreditmarktmitteln	109,06	155,23	96,38	72,94	50,39	106,08	53,52
16	Innere Darlehen	17,70	21,57	14,31	19,59	11,28	-	7,39
17	Einnahmen der Vermögensbewegung zusammen	230,95	280,03	211,44	202,67	163,84	285,75	148,10
18	UNMITTELBARE EINNAHMEN¹⁾	913,26	1 076,99	835,22	853,10	678,23	804,65	535,53
19	Zahlungen von Bund/Land einschl. Darlehen	219,33	196,41	236,74	223,60	233,99	257,84	200,04
20	Allgemeine Finanzaufweisungen	103,89	79,90	120,38	101,64	141,48	171,16	114,70
21	Spezielle Zuweisungen einschl. Darlehen	115,44	116,51	116,36	121,96	92,51	86,68	85,34
22	GESAMTEINNAHMEN¹⁾	1 132,59	1 273,40	1 071,96	1 076,70	912,22	1 062,49	735,57
23	Zahlungen von Gemeinden (Gv) einschl. Darlehen	5,33	6,10	4,86	5,19	4,48	2,62	12,38
24	UNBEREINIGTE GESAMTEINNAHMEN¹⁾	1 137,92	1 279,50	1 076,82	1 081,89	916,70	1 065,11	747,95
25	Ausgaben							
26	Personalausgaben	324,59	356,43	315,55	312,61	259,82	224,73	135,43
27	Unterhaltung und Instandsetzung von unbeweglichem Vermögen	39,95	45,50	38,52	36,28	32,16	20,90	26,40
28	Zinsen	56,74	78,31	46,80	46,41	30,10	47,57	24,45
29	Übrige Einnahmen 3) 1)	255,36	296,34	243,06	227,31	199,92	218,74	112,07
30	Verwaltungs- und Zweckausgaben zusammen	676,64	776,58	643,93	622,61	522,00	511,94	298,35
31	Tilgung	54,71	54,98	57,48	56,28	39,11	39,79	25,18
32	Gewährung von Darlehen	24,99	34,58	20,56	21,43	7,52	62,26	7,18
33	Zuführung an Rücklagen und Kapitalvermögen	66,64	79,28	52,54	61,00	80,33	118,32	59,01
34	Erwerb von Grundvermögen	65,11	62,13	70,22	60,37	66,09	104,38	50,57
35	Bauausgaben	228,74	281,01	194,03	228,28	146,59	199,83	209,52
36	Neuanschaffung von beweglichem Vermögen	23,36	26,77	19,53	24,46	21,40	25,45	16,42
37	Investitionen zusammen (lfd. Nr. 33-35)	317,21	369,91	283,78	313,11	234,08	329,66	276,51
38	Schulen	50,12	52,82	45,73	53,34	43,81	112,19	70,53
39	Straßen, Wege, Brücken	87,61	91,66	83,72	97,58	62,30	66,70	61,42
40	Öffentliche Einrichtungen	51,88	51,18	50,01	58,32	46,40	51,93	74,87
41	Stadtentwässerung	26,31	32,17	17,24	32,17	23,86	20,90	45,26
42	Ausgaben der Vermögensbewegung zusammen	463,55	538,75	414,36	451,82	361,04	550,03	367,88
43	UNMITTELBARE AUSGABEN¹⁾	1 140,19	1 315,33	1 058,29	1 074,43	883,04	1 061,97	666,23
44	Zahlungen an Bund/Land	1,99	2,73	0,91	3,27	0,07	-	0,27
45	GESAMTAUSGABEN¹⁾	1 142,18	1 318,06	1 059,20	1 077,70	883,11	1 061,97	666,50
46	Zahlungen an Gemeinden	38,19	40,23	37,28	36,60	37,21	35,84	102,99
47	UNBEREINIGTE GESAMTAUSGABEN¹⁾	1 180,37	1 358,29	1 096,48	1 114,30	920,32	1 097,81	769,49
48	Schulen	137,77	144,21	130,04	137,39	135,55	233,88	146,11
49	Kultur	54,55	64,39	60,45	42,67	19,39	17,52	8,78
50	Soziale Angelegenheiten	126,96	145,46	120,95	111,57	111,44	101,18	21,82
51	Bau- und Wohnungswesen	239,16	246,19	236,14	250,14	193,70	229,56	150,50
52	Öffentliche Einrichtungen	210,57	215,54	205,84	216,87	194,38	184,65	159,29
53	Wirtschaftliche Unternehmen	77,04	133,71	59,97	27,76	24,90	58,11	22,29
54	Neuschulden am 31.12.1970 4)	980,53	1 320,89	798,70	860,90	544,85	960,65	468,18
55	a) Rentierliche Schulden	493,93	712,84	379,15	393,89	244,18	740,16	251,28
56	Wirtschaftliche Unternehmen	184,69	297,70	141,74	97,71	80,84	264,22	59,06
57	Wohnungsbau	112,38	172,72	87,51	79,61	32,12	130,47	39,69
58	Stadtentwässerung	97,99	127,27	65,47	104,91	79,22	205,95	118,57
59	b) Unrentierliche Schulden	486,60	608,05	419,55	467,01	300,67	220,49	216,90
60	Schulen	102,69	148,69	71,18	86,75	76,92	35,70	87,03
61	Gesundheitspflege	66,84	86,47	45,69	89,54	16,03	-	21,24
62	Straßen, Wege, Brücken	160,25	211,21	123,43	159,56	93,82	123,86	54,32
63	Neuschulden - ohne wirtschaftliche Unternehmen- am 31.12.1970 4)	795,84	1 023,19	656,96	763,19	464,01	696,43	409,12
64	Schuldenaufnahmen 1970 4) einschl. bei Gebietskörperschaften	151,34	226,72	106,74	119,95	82,46	185,48	70,99
65	Realsteuerkraft 1970 5)	317,31	370,15	285,97	311,52	231,32	300,12	215,49
66	Personalstand am 2.10.1970 6) - ohne wirt- schaftliche Unternehmen- auf je 1 000 Einw.	14	15	13	13	11	10	6
	Personalstand am 2.10.1970 6) - mit wirt- schaftlichen Unternehmen- auf je 1 000 Einw.	15	17	14	15	13	12	6

Neuschulden, Realsteuerkraft und Personal
 Nordrhein-Westfalens 1970
 Einwohner

angehörige Gemeinden mit Einwohnern								Ämter	Kreise	Land- schafts- verbände	Sied- lungs- verband Ruhr- kohlen- bezirk	Gemeinden und Gemeinde- verbände insgesamt	Lfd. Nr.
davon mit							weniger als 1 000						
50 000 und mehr	20 000	10 000	5 000	3 000	2 000	1 000							
bis unter													
50 000	20 000	10 000	5 000	3 000	2 000	1 000							
332,36	280,46	222,29	196,13	191,18	184,07	149,31	143,58	-	9,11	-	-	320,03	1
1,57	2,05	3,56	6,27	7,03	7,19	10,56	15,79	-	-	-	-	2,17	2
35,61	30,53	24,33	22,53	20,71	20,35	15,03	12,31	-	-	-	-	35,60	3
251,39	202,23	156,19	130,70	128,03	116,43	82,88	71,24	-	-	-	-	226,21	4
288,57	234,81	184,08	159,50	155,77	143,97	108,47	99,34	-	-	-	-	263,98	5
85,06	72,45	62,78	54,38	52,99	48,51	38,11	30,91	-	-	-	-	81,71	6
126,75	116,26	99,14	89,49	86,79	86,95	77,12	73,37	-	-	-	-	126,00	7
166,33	129,78	93,41	76,32	75,04	67,92	44,77	40,33	-	-	-	-	144,50	8
132,38	95,92	70,17	64,00	55,34	39,36	38,24	28,07	7,84	26,52	16,61	-	165,45	9
72,67	48,00	43,26	45,61	48,02	41,93	65,16	54,82	10,22	20,03	11,05	0,28	99,33	10
537,41	424,38	335,72	305,74	294,54	265,36	252,71	226,47	18,06	55,66	27,66	0,28	584,81	11
92,88	64,63	52,57	55,88	53,22	46,23	40,64	45,90	2,97	13,10	0,22	0,00	74,29	12
22,30	18,47	14,89	27,29	17,93	34,53	23,63	28,01	0,05	1,01	0,41	-	21,60	13
7,44	3,70	3,46	1,66	2,57	0,96	0,81	1,07	0,82	1,05	0,43	0,22	8,92	14
56,07	49,17	60,46	58,69	39,46	50,54	51,71	47,77	2,33	9,45	3,35	0,34	88,25	15
14,14	9,54	3,08	3,90	3,28	3,12	3,98	4,55	0,06	1,89	0,13	-	13,36	16
192,83	145,51	134,46	147,42	116,46	135,38	120,77	127,30	6,23	26,50	4,54	0,56	206,42	17
730,24	569,89	470,18	453,16	411,00	400,74	373,48	353,77	24,29	82,16	32,20	0,84	791,23	18
176,90	180,19	230,30	223,60	205,31	200,05	222,79	226,29	21,17	81,23	65,97	0,59	321,04	19
92,61	104,58	128,40	127,09	125,70	125,01	146,87	156,29	12,19	41,75	12,48	-	145,84	20
84,29	75,61	101,90	96,51	79,61	75,04	75,92	70,00	8,98	39,48	53,49	0,59	175,20	21
907,14	750,08	700,48	676,76	616,31	600,79	596,27	580,06	45,46	163,39	98,17	1,43	1 112,27	22
11,27	12,19	14,67	12,02	12,78	9,38	11,22	8,34	86,13	84,67	33,23	3,98	99,11	23
918,41	762,27	715,15	688,78	629,09	610,17	607,49	588,40	131,59	248,06	131,40	5,41	1 211,38	24
208,65	162,93	122,25	84,21	55,62	38,96	37,73	25,23	73,97	62,94	27,78	1,13	294,43	25
28,68	25,77	26,82	24,91	24,89	23,86	28,64	28,86	1,34	4,91	2,71	0,02	38,22	26
34,73	25,81	23,22	19,52	15,92	13,82	16,44	12,95	1,89	1,97	2,12	0,03	42,95	27
144,48	118,90	103,59	94,57	88,57	78,08	86,13	84,19	24,67	76,29	57,95	1,83	281,20	28
416,54	333,41	275,88	223,21	185,00	154,72	168,94	151,23	101,87	146,11	90,56	3,01	656,80	29
36,79	23,10	25,68	25,09	17,24	13,38	16,52	17,57	2,03	2,99	1,15	0,02	41,97	30
14,74	8,29	5,73	2,99	1,47	1,07	1,05	2,42	1,10	2,15	2,56	0,02	19,35	31
90,15	65,87	42,73	49,10	44,11	37,47	34,31	31,46	3,67	9,63	1,27	0,02	69,42	32
78,88	54,04	43,62	43,27	25,54	34,64	20,48	16,29	2,06	6,29	0,45	1,08	61,77	33
192,70	188,75	234,69	237,99	226,08	221,70	214,63	205,15	13,11	32,36	34,32	0,07	271,67	34
20,18	17,97	17,98	13,43	9,55	9,67	6,05	5,41	4,06	3,83	0,85	0,03	23,05	35
291,76	260,76	296,29	294,69	261,17	266,01	241,16	226,85	19,23	42,48	35,62	1,18	356,49	36
62,38	71,56	99,66	69,18	47,19	47,55	14,41	2,57	10,41	8,16	0,35	-	66,95	37
77,73	54,03	52,80	67,49	74,97	70,41	67,00	60,87	0,21	15,85	31,18	-	113,31	38
59,63	65,23	78,28	92,88	87,76	99,15	106,58	98,48	2,67	18,45	0,07	0,07	65,92	39
38,27	38,36	45,93	56,83	57,40	64,05	67,62	48,92	0,91	-	-	-	36,51	40
433,44	358,02	370,43	371,87	323,99	317,93	293,04	278,30	26,03	57,25	40,60	1,24	487,23	41
849,98	691,43	646,31	595,08	508,99	472,65	461,98	429,53	127,90	203,36	131,16	4,25	1 144,03	42
0,22	0,35	0,22	0,32	0,23	0,03	0,05	0,24	0,05	0,03	-	-	1,09	43
850,20	691,78	646,53	595,40	509,22	472,68	462,03	429,77	127,95	203,39	131,16	4,25	1 145,12	44
96,94	90,76	92,04	112,92	146,24	149,62	157,82	156,84	2,25	42,96	2,71	0,65	98,79	45
947,14	782,54	738,57	708,32	655,46	622,30	619,85	586,61	130,20	246,35	133,87	4,90	1 243,91	46
147,91	152,34	172,82	138,39	110,17	104,29	72,56	59,52	20,83	23,08	2,38	-	159,40	47
17,96	9,96	5,52	3,38	4,58	5,56	4,24	5,51	0,50	2,20	1,74	-	33,14	48
41,93	24,44	15,75	12,46	9,80	8,46	9,53	7,92	9,42	65,38	54,18	-	161,09	49
214,98	143,57	133,65	139,62	136,13	126,74	123,08	126,22	22,09	46,03	50,30	1,81	270,01	50
180,13	158,53	154,65	155,47	144,00	146,18	155,83	143,52	8,97	11,53	0,93	2,20	192,13	51
26,21	15,34	19,80	29,41	28,87	26,77	39,63	46,67	2,07	5,08	1,05	-	51,88	52
638,89	489,83	461,19	379,44	311,52	275,81	314,34	292,84	31,16	51,24	34,16	2,02	773,48	53
374,24	264,69	226,86	201,60	161,52	149,94	160,22	129,61	9,65	10,13	5,54	1,27	377,22	54
110,97	64,00	50,24	35,07	21,42	9,48	23,04	30,88	2,09	5,07	3,25	-	123,97	55
66,88	42,70	35,13	24,84	21,57	19,95	17,49	22,73	4,15	3,67	2,29	1,27	78,82	56
136,98	123,08	107,35	118,49	103,59	108,48	111,95	71,01	1,78	0,16	-	-	109,25	57
264,65	225,14	234,33	177,84	150,00	125,87	154,12	163,23	21,51	41,06	28,62	0,75	396,26	58
85,05	94,79	105,75	76,71	62,48	52,01	39,06	24,00	6,74	7,04	1,91	-	100,83	59
34,82	22,13	27,09	7,93	4,97	5,24	8,59	6,05	1,22	18,74	16,98	-	69,66	60
73,97	58,63	49,65	44,84	35,31	28,99	44,02	32,62	0,03	2,94	4,60	-	109,99	61
527,92	425,83	410,95	344,37	290,10	266,33	291,30	261,96	29,07	46,17	30,91	2,02	649,51	62
83,37	71,99	74,22	66,60	52,79	50,06	56,20	49,68	4,64	11,65	2,00	0,35	117,41	63
285,97	238,23	197,24	167,92	165,59	152,06	122,58	109,63	-	-	-	-	263,07	64
9	7	5	4	2	2	1	1	3	3	1	0	13	65
10	8	6	4	3	2	2	1	3	3	1	0	14	66

Schematische Darstellung finanzstatistischer Begriffe



3. Anmerkungen zu dem Tabellenteil

3.1 Allgemeines

Abweichend von der Behandlung in den Haushaltsrechnungen sind in den finanzstatistischen Darstellungen die Lastenausgleichsleistungen und die Ausgaben für den Zivilschutz (für Rechnung des Bundes) sowie ihre Deckung nicht in den Bruttoausgaben usw. enthalten. Die Lastenausgleichsleistungen werden in einer Sonderübersicht dargestellt.

Abweichungen zwischen Additionsergebnissen und ausgewiesenen Summen erklären sich aus dem Runden der Zahlen.

3.2 Anmerkungen zu Tabellenteil 1 und 2

- 1) Einschl. der Darlehen, die durch die Wohnungsbauförderungsanstalt des Landes Nordrhein-Westfalen ausbezahlt werden (1968 = 298 291 TDM, 1969 = 148 314 TDM).
- 2) Einschl. der an den Lastenausgleichsfonds abgeführten Vermögensteuer (1968 = 173 868 TDM, 1969 = 182 096 TDM).
- 3) Nur unter Allgemeine Finanzen.
- 4) Gemeinden mit weniger als 10 000 Einwohnern und Ämter.
- 5) Bzw. Mehreinnahmen (+).

3.3 Anmerkungen zu Tabellenteil 3

- 1) Einschl. Zuweisungen an Zweckverbände, sonstige Körperschaften usw. in der o.R. und ao.R. (bei Gemeinden und Gemeindeverbänden zusammen: 97 275 TDM in der ao.R.).
- 2) Realsteuerkraft ist das durch die gewogenen Landesdurchschnittshebesätze nivellierte Realsteueraufkommen (= Grundbetrag multipliziert mit dem jeweiligen Landesdurchschnittshebesatz; gewogener Landesdurchschnittshebesatz: Istaufkommen dividiert durch Grundbeträge auf Landesebene für jede Steuerart).
- 3) Einschl. Erwerb von Beteiligungen.
- 4) Einschl. großer Instandsetzungen.
- 5) Einschl. nicht aufgeteilter öffentl. Einrichtungen der Gemeinden mit weniger als 3 000 Einwohnern.
- 6) Bzw. Mehreinnahmen (+).
- 7) Ohne Gemeinden mit weniger als 3 000 Einwohnern.
- 8) Ohne Gemeinden mit weniger als 10 000 Einwohnern und ohne Ämter.
- 9) Steuerverwaltung und nicht aufteilbarer Schuldendienst.

- 10) Einschl. Grundsteuerbeihilfen des Bundes für Arbeiterwohnstätten.
- 11) Unter Berücksichtigung der Gewerbesteuerausgleichszuschüsse.
- 12) Bzw. Mehreinnahmen (+) aus fremden allgemeinen Deckungsmitteln.
- 13) Zuführung nach Abzug der Entnahmen.
- 14) Einschl. Instandsetzungen.
- 15) In % der Personalausgaben der Kämmereiverwaltungen.
- 16) In % der Bruttoausgaben.
- 17) Einschl. Zuweisungen von Zweckverbänden und sonstigen Körperschaften der o.R. und ao.R. sowie Mieten und Pachten.
- 18) Die fiktiven Steueraufkommen wurden mit den gewogenen Landesdurchschnittshebesätzen der Gewerbesteuer nach Ertrag und Kapital berechnet, und zwar je gesondert für Gemeinden, die Lohnsummensteuer erhoben bzw. nicht erhoben haben.

Die Relativwerte (DM je Einwohner) wurden mit den gesamten Einwohnern der Größenklassen ermittelt.
- 19) Nach den Ergebnissen der vierteljährlichen Kassenstatistik; unter Berücksichtigung der Zuordnung der Gemeinden zu den Größenklassen nach der fortgeschriebenen Einwohnerzahl vom 26.5.1970 unter Berücksichtigung des Gebietsstandes vom 31.12.1970.

Tabellenteil

Lfd. Nr.	Ausgaben Einnahmen	Land				
		1968	1969		1970	
		1 000 DM	Ver- änderung gegenüber dem Vorjahr %	1 000 DM	Ver- änderung gegenüber dem Vorjahr %	
	<u>I. Ausgaben</u>					
1	Verwaltungs- und Zweckausgaben	8 835 417	9 582 029	+ 8,5	9 793 964	+ 2,2
2	Ausgaben der Vermögensbewegung	1 359 029	1 605 054	+ 18,1	2 988 164	+ 86,2
3	Unmittelbare Ausgaben	10 194 446	11 187 083	+ 9,7	12 782 128	+ 14,3
4	Zahlungen an Gebietskörper- schaften anderer Ebenen	5 016 167	5 735 440	+ 14,3	5 729 251	- 0,1
5	Gesamtausgaben	15 210 613	16 922 523	+ 11,3	18 511 379	+ 9,4
6	Zahlungen an Gebietskörper- schaften gleicher Ebene	-	-	-	-	-
7	Unbereinigte Gesamtausgaben	15 210 613	16 922 523	+ 11,3	18 511 379	+ 9,4
8	Nachrichtlich: Nettoausgaben	12 939 533	14 804 363	+ 14,4	16 674 695	+ 12,6
	<u>II. Einnahmen</u>					
1	Verwaltungs- und Betriebseinnahmen . . .	12 643 113	14 751 798	+ 16,7	15 759 220	+ 6,8
2	Einnahmen der Vermögensbewegung	604 478	357 572	- 40,8	665 945	+ 86,2
3	Unmittelbare Einnahmen	13 247 591	15 109 370	+ 14,1	16 425 165	+ 8,7
4	Zahlungen von Gebietskörper- schaften anderer Ebenen	2 167 638	2 118 160	- 2,3	1 836 684	- 13,3
5	Gesamteinnahmen	15 415 229	17 227 530	+ 11,8	18 261 849	+ 6,0
6	Zahlungen von Gebietskörper- schaften gleicher Ebene	-	-	-	-	-
7	Unbereinigte Gesamteinnahmen	15 415 229	17 227 530	+ 11,8	18 261 849	+ 6,0
8	III. Finanzstatistischer Abschluß (ohne Abwicklung der Vorjahre)	+ 308 058	+ 205 466	.	- 424 660	.
9	IV. Abwicklung der Vorjahre	- 103 442	+ 99 541	.	+ 175 130	.

1. Gesamt
1.2 Ausgaben und Einnahmen des Landes, der Gemeinden

Lfd. Nr.	Ausgaben ----- Einnahmen	Land					
		1968	1969		1970		
		1 000 DM	Ver- änderung gegenüber dem Vorjahr %	1 000 DM	Ver- änderung gegenüber dem Vorjahr %		
	<u>Ausgaben</u>						
1	Beamtenbezüge	2 791 179	3 185 377	+ 14,1	3 679 518	+ 15,5	
2	Angestelltenvergütungen	889 544	1 019 085	+ 14,6	1 224 657	+ 20,2	
3	Arbeiterlöhne	103 695	119 229	+ 15,0	144 817	+ 21,5	
4	Versorgung	967 598	1 085 020	+ 12,1	1 144 214	+ 5,5	
5	Sonstige Personalausgaben	235 957	278 820	+ 18,2	500 636	+ 79,6	
6	Personalausgaben zusammen	4 987 973	5 687 531	+ 14,0	6 693 842	+ 17,7	
7	Unterhaltung von unbeweglichem Vermögen . .	53 548	57 226	+ 6,9	56 604	- 1,1	
8	Zuweisungen an Zweckverbände usw.	669 806	732 839	+ 9,4	15 289	- 97,9	
9	Zinsen	162 867	190 660	+ 17,1	135 193	- 29,1	
10	Übrige Ausgaben	2 961 223	2 913 773	- 1,6	2 893 036	- 0,7	
11	Verwaltungs- und Zweckausgaben zusammen . . .	8 835 417	9 582 029	+ 8,5	9 793 964	+ 2,2	
12	Bauten und große Instandsetzungen	401 859	465 052	+ 15,7	658 312	+ 41,6	
13	Neuanschaffung von beweglichem Vermögen . .	116 706	135 888	+ 16,4	197 408	+ 45,3	
14	Erwerb von Grundvermögen	73 589	42 485	- 42,3	68 331	+ 60,8	
15	Zuführungen an Rücklagen und Kapitalvermögen	4 084	34 968	+ 756,2	346 340	+ 890,4	
16	Erwerb von Beteiligungen	684	30 445	+ 4 351,0	5 750	- 81,1	
17	Tilgungen	59 182	358 779	+ 506,2	65 800	- 81,7	
18	Gewährung von Darlehen	702 925 ¹⁾	537 437 ¹⁾	- 24,5	546 030	+ 1,6	
19	Übrige vermögenswirksame Ausgaben	1 100 193	+ 100	
20	Ausgaben der Vermögensbewegung zusammen . . .	1 359 029	1 605 054	+ 18,1	2 988 164	+ 86,2	
21	Unmittelbare Ausgaben	10 194 446	11 187 083	+ 9,7	12 782 128	+ 14,3	
22	Zahlungen an						
	a) Bund/LAF/ERP/Länder	892 804 ²⁾	941 114 ²⁾	+ 5,4	844 118	- 10,3	
	b) Land/Gemeinden (Gv)	4 123 363	4 794 326	+ 16,3	4 885 133	+ 1,9	
23	Gesamtausgaben	15 210 613	16 922 523	+ 11,3	18 511 379	+ 9,4	
24	Zahlungen an						
	a) Länder	-	-	-	-	-	
	b) Gemeinden (Gv)	-	-	-	-	-	
25	Unbereinigte Gesamtausgaben	15 210 613	16 922 523	+ 11,3	18 511 379	+ 9,4	

übersichten 1968 - 1970
und der Gemeindeverbände 1968 - 1970 nach Arten

Gemeinden (Gv)					Zusammen					Lfd. Nr.
1968	1969		1970		1968	1969		1970		
1 000 DM	Ver- änderung gegenüber dem Vorjahr %		1 000 DM	Ver- änderung gegenüber dem Vorjahr %	1 000 DM	Ver- änderung gegenüber dem Vorjahr %		1 000 DM	Ver- änderung gegenüber dem Vorjahr %	
817 551	905 030	+ 10,7	1 009 934	+ 11,6	3 608 730	4 090 407	+ 13,3	4 689 452	+ 14,6	1
1 521 086	1 727 093	+ 13,5	2 043 196	+ 18,3	2 410 630	2 746 178	+ 13,9	3 267 853	+ 19,0	2
1 010 886	1 169 849	+ 15,7	1 341 616	+ 14,7	1 114 581	1 289 078	+ 15,7	1 486 433	+ 15,3	3
466 704	507 345	+ 8,7	563 578	+ 11,1	1 434 302	1 592 365	+ 11,0	1 707 792	+ 7,2	4
68 297	81 577	+ 19,4	107 965	+ 32,3	304 254	360 397	+ 18,5	608 601	+ 68,9	5
3 884 524	4 390 894	+ 13,0	5 066 289	+ 15,4	8 872 497	10 078 425	+ 13,6	11 760 131	+ 16,7	6
496 478	537 890	+ 8,3	657 736	+ 22,3	550 026	595 116	+ 8,2	714 340	+ 20,0	7
475 855	562 718	+ 18,3	680 359	+ 20,9	1 145 661	1 295 557	+ 13,1	695 648	- 46,3	8
580 512	633 700	+ 9,2	738 976	+ 16,6	743 379	824 360	+ 10,9	874 169	+ 6,0	9
3 142 374	3 433 118	+ 9,3	4 158 210	+ 21,1	6 103 597	6 346 891	+ 4,0	7 051 246	+ 11,1	10
8 579 743	9 558 320	+ 11,4	11 301 570	+ 18,2	17 415 160	19 140 349	+ 9,9	21 095 534	+ 10,2	11
3 487 474	4 011 439	+ 15,0	4 674 606	+ 16,5	3 889 333	4 476 491	+ 15,1	5 332 918	+ 19,1	12
246 823	311 264	+ 26,1	396 715	+ 27,5	363 529	447 152	+ 23,0	594 123	+ 32,9	13
768 577	883 291	+ 14,9	1 062 867	+ 20,3	842 166	925 776	+ 9,9	1 131 198	+ 22,2	14
1 104 231	1 258 242	+ 13,9	1 156 487	- 8,1	1 108 315	1 293 210	+ 16,7	1 502 827	+ 16,2	15
41 837	72 046	+ 72,2	38 023	- 47,2	42 521	102 491	+ 141,0	43 773	- 57,3	16
751 035	805 333	+ 7,2	722 164	- 10,3	810 217	1 164 112	+ 43,7	787 964	- 32,3	17
367 036	319 131	- 13,1	332 902	+ 4,3	1 069 961	856 568	- 19,9	878 932	+ 2,6	18
.	1 100 193	+ 100	19
6 767 013	7 660 746	+ 13,2	8 383 764	+ 9,4	8 126 042	9 265 800	+ 14,0	11 371 928	+ 22,7	20
15 346 756	17 219 066	+ 12,2	19 685 334	+ 14,3	25 541 202	28 406 149	+ 11,2	32 467 462	+ 14,3	21
-	-	-	-	-	892 804	941 114	+ 5,4	844 118	- 10,3	22
504 457	591 793	+ 17,3	18 781	- 96,8	-	-	-	-	-	
15 851 213	17 810 859	+ 12,4	19 704 115	+ 10,6	26 434 006	29 347 263	+ 11,0	33 311 580	+ 13,5	23
-	-	-	-	-	504 457	591 793	+ 17,3	18 781	- 96,8	24
1 340 022	1 402 453	+ 4,7	1 699 861	+ 21,2	5 463 385	6 196 779	+ 13,4	6 584 994	+ 6,3	
17 191 235	19 213 312	+ 11,8	21 403 976	+ 11,4	32 401 848	36 135 835	+ 11,5	39 915 355	+ 10,5	25

Lfd. Nr.	Ausgaben ----- Einnahmen	Land					
		1968	1969		1970		
		1 000 DM	Ver- änderung gegenüber dem Vorjahr %	1 000 DM	Ver- änderung gegenüber dem Vorjahr %		
	<u>Einnahmen</u>						
26	Gebühren, Entgelte, Strafen, Steuern	12 166 424 ²⁾	14 156 633 ²⁾	+ 16,4	14 977 924	+ 5,8	
27	Mieten, Pachten	22 235	24 383	+ 9,7	24 740	+ 1,5	
28	Zinsen und sonstige Erträge aus Kapitalvermögen	148 229	147 753	- 0,3	145 321	- 1,9	
29	Zuweisungen von Zweckverbänden usw.	5 038	5 207	+ 3,4	1 876	- 64,0	
30	Ubrige Einnahmen	301 187	417 822	+ 38,7	609 359	+ 45,8	
31	Verwaltungs- und Betriebseinnahmen zusammen .	12 643 113	14 751 798	+ 16,7	15 759 220	+ 6,8	
32	Rückflüsse von Darlehen	216 696	261 789	+ 20,8	317 589	+ 21,3	
33	Schuldenaufnahme aus öffentlichen Sondermitteln	805	5 276	+ 555,4	11 400	+ 116,1	
34	Schuldenaufnahme aus Kreditmarkt- mitteln und Innere Darlehen	342 812	74 580	- 78,2	-	- 100	
35	Entnahme aus Rücklagen und Kapitalvermögen	11 280	2 641	- 76,6	309 971	+ 11 636,9	
36	Erlöse aus Veräußerungen von Grund- und sonstigen Sachvermögen	32 885	13 286	- 59,6	14 888	+ 12,1	
37	Ubrige vermögenswirksame Einnahmen	12 097	+ 100	
38	Einnahmen der Vermögensbewegung zusammen . . .	604 478	357 572	- 40,8	665 945	+ 86,2	
39	Unmittelbare Einnahmen	13 247 591	15 109 370	+ 14,1	16 425 165	+ 8,7	
40	Zahlungen von						
	a) Bund/LAF/ERP/Ländern	1 606 037	1 485 841	- 7,5	1 747 932	+ 17,6	
	b) Land/Gemeinden (Gv)	561 601	632 319	+ 12,6	88 752	- 86,0	
41	Gesamteinnahmen	15 415 229	17 227 530	+ 11,8	18 261 849	+ 6,0	
42	Zahlungen von						
	a) Land	-	-	-	-	-	
	b) Gemeinden (Gv)	-	-	-	-	-	
43	Unbereinigte Gesamteinnahmen	15 415 229	17 227 530	+ 11,8	18 261 849	+ 6,0	

übersichten 1968 - 1970
und der Gemeindeverbände 1968 - 1970 nach Arten

Gemeinden (Gv)					Zusammen					Lfd. Nr.
1968	1969		1970		1968	1969		1970		
1 000 DM	Ver- änderung gegenüber dem Vorjahr %	1 000 DM	Ver- änderung gegenüber dem Vorjahr %	1 000 DM	1 000 DM	Ver- änderung gegenüber dem Vorjahr %	1 000 DM	Ver- änderung gegenüber dem Vorjahr %		
6 723 609	7 873 474	+ 17,1	8 353 686	+ 6,1	18 890 033	22 030 107	+ 16,6	23 331 610	+ 5,9	26
248 130	270 905	+ 9,2	284 134	+ 4,9	270 365	295 288	+ 9,2	308 874	+ 4,6	27
387 610	413 405	+ 6,7	523 787	+ 26,7	535 839	561 158	+ 4,7	669 108	+ 19,2	28
26 059	48 566	+ 86,4	40 709	- 16,2	31 097	53 773	+ 72,9	42 585	- 20,8	29
723 227	771 158	+ 6,6	860 520	+ 11,6	1 024 414	1 188 980	+ 16,1	1 469 879	+ 23,6	30
8 108 635	9 377 508	+ 15,6	10 062 836	+ 7,3	20 751 748	24 129 306	+ 16,3	25 822 056	+ 7,0	31
185 771	189 056	+ 1,8	153 426	- 18,8	402 467	450 845	+ 12,0	471 015	+ 4,5	32
-	-	-	-	-	805	5 276	+ 555,4	11 400	+ 116,1	33
1 534 629	1 825 437	+ 18,9	1 748 407	- 4,2	1 877 441	1 900 017	+ 1,2	1 748 407	- 8,0	34
1 010 585	1 174 283	+ 16,2	1 278 264	+ 8,9	1 021 865	1 176 924	+ 15,2	1 588 235	+ 34,9	35
316 650	385 368	+ 21,7	371 658	- 3,6	349 535	398 654	+ 14,1	386 546	- 3,0	36
.	12 097	+ 100	37
3 047 635	3 574 144	+ 17,3	3 551 755	- 0,6	3 652 113	3 931 716	+ 7,7	4 217 700	+ 7,2	38
11 156 270	12 951 652	+ 16,1	13 614 591	+ 5,1	24 403 861	28 061 022	+ 15,0	30 039 756	+ 7,1	39
-	-	-	-	-	1 606 037	1 485 841	- 7,5	1 747 932	+ 17,6	40
4 698 931	5 437 150	+ 15,7	5 524 156	+ 1,6	-	-	-	-	-	41
15 855 201	18 388 802	+ 16,0	19 138 747	+ 4,1	26 009 898	29 546 863	+ 13,6	31 786 688	+ 7,6	42
-	-	-	-	-	4 698 931	5 437 150	+ 15,7	5 524 156	+ 1,6	43
1 348 289	1 416 640	+ 5,1	1 705 446	+ 20,4	1 909 890	2 048 959	+ 7,3	1 794 198	- 12,4	44
17 203 490	19 805 442	+ 15,1	20 844 193	+ 5,2	32 618 719	37 032 972	+ 13,5	39 106 042	+ 5,6	45

Lfd. Nr.	Einnahmen	Land				
		1968	1969		1970	
		1 000 DM bzw. DM je Einwohner		Veränderung gegenüber dem Vorjahr %	1 000 DM bzw. DM je Einwohner	Veränderung gegenüber dem Vorjahr %
1	Steuereinnahmen	11 684 153	13 669 720	+ 17,0	14 640 397	+ 7,1
	davon					
2	Einkommensteuer	7 521 403	9 034 873	+ 20,1	7 076 124	- 21,7
3	Körperschaftsteuer	1 596 537	1 849 499	+ 15,8	1 205 556	- 34,8
4	Umsatzsteuer	-	-	-	1 978 623	-
5	Einfuhrumsatzsteuer	-	-	-	955 416	-
6	Vermögensteuer	695 472	728 384	+ 4,7	842 302	+ 15,6
7	Kraftfahrzeugsteuer	880 946	951 833	+ 8,0	1 064 445	+ 11,8
8	Grunderwerbsteuer	94 318	99 771	+ 5,8	101 859	+ 2,1
9	Biersteuer	317 582	344 913	+ 8,6	347 693	+ 0,8
10	Gewerbsteuer nach Ertrag und Kapital	-	-	-	-	-
11	Lohnsummensteuer	-	-	-	-	-
12	Grundsteuer A	-	-	-	-	-
13	Grundsteuer B	-	-	-	-	-
14	Gemeindeanteil an der Einkommensteuer	-	-	-	-	-
15	Gewerbsteuerumlagen	-	-	-	685 853	-
16	Übrige Steuern	577 895	660 447	+ 14,3	382 526	- 42,1
17	Steuerähnliche Einnahmen	162 288	163 144	+ 0,5	208 528	+ 27,8
	davon					
18	Spielbanken	197	213	+ 8,1	243	+ 14,1
19	Zahlenlotto	159 995	160 722	+ 0,5	205 703	+ 28,0
20	Verwaltungskostenzuschüsse von Bundesbahn und Bundespost	-	-	-	-	-
21	Übrige	2 096	2 209	+ 5,4	2 582	+ 16,9
22	Insgesamt	11 846 441	13 832 864	+ 16,8	14 848 925	+ 7,3
23	Steuereinnahmen	692,18	802,24	+ 15,9	850,84	+ 6,1
	davon					
24	Einkommensteuer	445,57	530,23	+ 19,0	411,24	- 22,4
25	Körperschaftsteuer	94,58	108,54	+ 14,8	70,06	- 35,5
26	Umsatzsteuer	-	-	-	114,99	-
27	Einfuhrumsatzsteuer	-	-	-	55,52	-
28	Vermögensteuer	41,20	42,75	+ 3,8	48,95	+ 14,5
29	Kraftfahrzeugsteuer	52,19	55,86	+ 7,0	61,86	+ 10,7
30	Grunderwerbsteuer	5,59	5,86	+ 4,8	5,92	+ 1,0
31	Biersteuer	18,81	20,24	+ 7,6	20,21	- 0,1
32	Gewerbsteuer nach Ertrag und Kapital	-	-	-	-	-
33	Lohnsummensteuer	-	-	-	-	-
34	Grundsteuer A	-	-	-	-	-
35	Grundsteuer B	-	-	-	-	-
36	Gemeindeanteil an der Einkommensteuer	-	-	-	-	-
37	Gewerbsteuerumlagen	-	-	-	39,86	-
38	Übrige Steuern	34,24	38,76	+ 13,2	22,23	- 42,7
39	Steuerähnliche Einnahmen	9,61	9,57	- 0,4	12,12	+ 26,6
	davon					
40	Spielbanken	0,01	0,01	± 0,0	0,01	± 0,0
41	Zahlenlotto	9,48	9,43	- 0,5	11,96	+ 26,8
42	Verwaltungskostenzuschüsse von Bundesbahn und Bundespost	-	-	-	-	-
43	Übrige	0,12	0,13	+ 8,3	0,15	+ 15,4
44	Insgesamt	701,79	811,81	+ 15,7	862,96	+ 6,3

übersichten 1968 - 1970

Gemeinden und der Gemeindeverbände 1968 - 1970

Gemeinden (Gv)					Zusammen					Lfd. Nr.
1968	1969		1970		1968	1969		1970		
1 000 DM bzw. DM je Einwohner	Ver- änderung gegenüber dem Vorjahr %	1 000 DM bzw. DM je Einwohner	Ver- änderung gegenüber dem Vorjahr %	1 000 DM bzw. DM je Einwohner	1 000 DM bzw. DM je Einwohner	Ver- änderung gegenüber dem Vorjahr %	1 000 DM bzw. DM je Einwohner	Ver- änderung gegenüber dem Vorjahr %		
4 261 149	5 214 854	+ 22,4	5 505 489	+ 5,6	15 945 302	18 884 574	+ 18,4	20 145 886	+ 6,7	1
-	-	-	-	-	7 521 403	9 034 873	+ 20,1	7 076 124	- 21,7	2
-	-	-	-	-	1 596 537	1 849 499	+ 15,8	1 205 556	- 34,8	3
-	-	-	-	-	-	-	-	1 978 623	-	4
-	-	-	-	-	-	-	-	955 416	-	5
-	-	-	-	-	695 472	728 384	+ 4,7	842 302	+ 15,6	6
-	-	-	-	-	880 946	951 833	+ 8,0	1 064 445	+ 11,8	7
119 449	138 209	+ 15,7	136 854	- 1,0	213 767	237 980	+ 11,3	238 713	+ 0,3	8
-	-	-	-	-	317 582	344 913	+ 8,6	347 693	+ 0,8	9
2 879 312	3 720 377	+ 29,2	3 085 503	- 17,1	2 879 312	3 720 377	+ 29,2	3 085 503	- 17,1	10
603 916	667 841	+ 10,6	806 935	+ 20,8	603 916	667 841	+ 10,6	806 935	+ 20,8	11
36 596	36 851	+ 0,7	37 307	+ 1,2	36 596	36 851	+ 0,7	37 307	+ 1,2	12
562 937	589 453	+ 4,7	612 642	+ 3,9	562 937	589 453	+ 4,7	612 642	+ 3,9	13
-	-	-	2 168 012	-	-	-	-	2 168 012	-	14
-	-	-	- 1 405 972	-	-	-	-	- 720 119	-	15
58 939	62 123	+ 5,4	64 208	+ 3,4	636 834	722 570	+ 13,5	446 734	- 38,2	16
4 546	4 707	+ 3,5	1 213	- 74,2	166 834	167 851	+ 0,6	209 741	+ 25,0	17
-	-	-	-	-	197	213	+ 8,1	243	+ 14,1	18
-	-	-	-	-	159 995	160 722	+ 0,5	205 703	+ 28,0	19
4 052	4 111	+ 1,5	49	- 98,8	4 052	4 111	+ 1,5	49	- 98,8	20
494	596	+ 20,6	1 164	+ 95,3	2 590	2 805	+ 8,3	3 746	+ 33,5	21
4 265 695	5 219 561	+ 22,4	5 506 702	+ 5,5	16 112 136	19 052 425	+ 18,2	20 355 627	+ 6,8	22
252,43	306,04	+ 21,2	319,96	+ 4,5	944,61	1 108,28	+ 17,3	1 170,80	+ 5,6	23
-	-	-	-	-	445,57	530,23	+ 19,0	411,24	- 22,4	24
-	-	-	-	-	94,58	108,54	+ 14,8	70,06	- 35,5	25
-	-	-	-	-	-	-	-	114,99	-	26
-	-	-	-	-	-	-	-	55,52	-	27
-	-	-	-	-	41,20	42,75	+ 3,8	48,95	+ 14,5	28
-	-	-	-	-	52,19	55,86	+ 7,0	61,86	+ 10,7	29
7,07	8,11	+ 14,7	7,95	- 2,0	12,66	13,97	+ 10,3	13,87	- 0,7	30
-	-	-	-	-	18,81	20,24	+ 7,6	20,21	- 0,1	31
170,57	218,34	+ 28,0	179,32	- 17,9	170,57	218,34	+ 28,0	179,32	- 17,9	32
35,78	39,19	+ 9,5	46,90	+ 19,7	35,78	39,19	+ 9,5	46,90	+ 19,7	33
2,17	2,16	- 0,5	2,17	+ 0,5	2,17	2,16	- 0,5	2,17	+ 0,5	34
33,35	34,59	+ 3,7	35,60	+ 2,9	33,35	34,59	+ 3,7	35,60	+ 2,9	35
-	-	-	126,00	-	-	-	-	126,00	-	36
-	-	-	81,71	-	-	-	-	41,85	-	37
3,49	3,65	+ 4,6	- 3,73	+ 2,2	37,73	42,41	+ 12,4	25,96	- 38,8	38
0,27	0,28	+ 3,7	0,07	- 75,0	9,88	9,85	- 0,3	12,19	+ 23,8	39
-	-	-	-	-	0,01	0,01	± 0,0	0,01	± 0,0	40
-	-	-	-	-	9,48	9,43	- 0,5	11,96	+ 26,8	41
0,24	0,24	± 0,0	0,00	- 100	0,24	0,24	+ 0,0	0,00	- 100	42
0,03	0,04	+ 33,3	0,07	+ 75,0	0,15	0,17	+ 13,3	0,22	+ 29,4	43
252,70	306,32	+ 21,2	320,03	+ 4,5	954,49	1 118,13	+ 17,1	1 182,99	+ 5,8	44

Lfd. Nr.	Ausgaben ----- Einnahmen	1968			Zusammen
		Wasserläufe und Wasserbau	Stadt-entwässerung	Elektrizitäts- und Wasserversorgung	
1 000 DM					
I. Ausgaben					
1	Personalausgaben	9 449	36 579	-	46 028
2	Unterhaltung von unbeweglichem Vermögen . . .	3 096	33 146	-	36 242
3	Zuweisungen an Zweckverbände	14 239	4 251	-	18 490
4	Zinsen	27 789	21 732	-	49 521
5	Übrige Ausgaben	2 941	3 288	-	6 229
6	Verwaltungs- und Zweckausgaben zusammen	57 514	98 996	-	156 510
7	Neu- und Wiederaufbau, große Instandsetzungen und Umbauten	24 407	76 635	-	101 042
8	Neuanschaffung von beweglichem Vermögen . . .	126	262	-	388
9	Erwerb von Grundvermögen	5 733	5 178	-	10 911
10	Zuführungen an Rücklagen und Kapitalvermögen .	1 165	677	-	1 842
11	Gewährung von Darlehen	296	350	-	646
12	Tilgungen	28 432	21 787	-	50 219
13	Ausgaben der Vermögensbildung zusammen	60 159	104 889	-	165 048
14	Unmittelbare Ausgaben	117 673	203 885	-	321 558
15	Zahlungen an Bund/Land	-	-	-	-
16	Gesamtausgaben	117 673	203 885	-	321 558
17	Zahlungen an Gemeinden (Gv)	-	-	-	-
18	Unbereinigte Gesamtausgaben	117 673	203 885	-	321 558
II. Einnahmen					
19	Gebühren, Entgelte, Strafen	46	-	-	46
20	Mieten und Pachten	2 818	1 973	-	4 791
21	Zinsen und sonstige Erträge aus Kapitalvermögen	1 617	3 419	445	5 481
22	Zuweisungen von Zweckverbänden usw.	43 243	101 772	-	145 015
23	Übrige Einnahmen	3 361	8 410	-	11 771
24	Verwaltungs- und Zweckeinnahmen zusammen	51 085	115 574	445	167 104
25	Rückflüsse aus Darlehen	4 830	2 574	-	7 404
26	Schuldenaufnahmen aus Kreditmarktmitteln, Innere Darlehen	17 907	13 596	-	31 503
27	Entnahmen aus Rücklagen und aus Kapitalvermögen	995	1 788	-	2 783
28	Erlöse aus Veräußerungen von Grund- und sonstigen Sachvermögen	20	1 259	-	1 279
29	Einnahmen der Vermögensbewegung zusammen	23 752	19 217	-	42 969
30	Unmittelbare Einnahmen	74 837	134 791	445	210 073
31	Zahlungen (einschl. Darlehen) von Bund/Land .	23 088	28 119	-	51 207
32	Gesamteinnahmen	97 925	162 910	445	261 280
33	Zahlungen (einschl. Darlehen) von Gemeinden (Gv)	20 882	40 099	-	60 981
34	Unbereinigte Gesamteinnahmen	118 807	203 009	445	322 261

übersichten 1968 - 1970
wasserwirtschaftlichen Großverbänden 1968 - 1970

1969					1970					Lfd. Nr.
Wasserläufe und Wasserbau	Stadt-entwässerung	Elektrizitäts- und Wasser-versorgung	Zusammen	Ver-änderung gegenüber 1968	Wasserläufe und Wasserbau	Stadt-entwässerung	Elektrizitäts- und Wasser-versorgung	Zusammen	Ver-änderung gegenüber 1969	
1 000 DM				%	1 000 DM				%	
10 529	42 236	-	52 765	14,6	12 068	47 312	-	59 380	12,5	1
3 070	35 766	-	38 836	7,2	3 874	41 576	-	45 450	17,0	2
13 882	2 700	-	16 582	- 10,3	14 522	2 700	-	17 222	3,9	3
26 841	21 503	-	48 344	- 2,4	26 789	23 672	-	50 461	4,4	4
3 240	5 492	-	8 732	40,2	3 056	4 263	-	7 319	- 16,2	5
57 562	107 697	-	165 259	5,6	60 309	119 523	-	179 832	8,8	6
36 919	87 199	-	124 118	22,8	35 074	110 539	-	145 613	17,3	7
214	562	-	776	100,0	635	398	-	1 033	33,1	8
12 663	4 578	-	17 241	58,1	11 141	3 185	-	14 326	- 16,9	9
1 853	2 684	-	4 537	146,3	4 089	2 062	-	6 151	35,6	10
134	138	-	272	- 57,9	183	251	-	434	59,6	11
21 051	21 888	-	42 939	- 14,5	20 718	22 548	-	43 266	0,8	12
72 834	117 049	-	189 883	15,0	71 840	138 983	-	210 823	11,0	13
130 396	224 746	-	355 142	10,4	132 149	258 506	-	390 655	10,0	14
-	-	-	-	-	-	-	-	-	-	15
130 396	224 746	-	355 142	10,4	132 149	258 506	-	390 655	10,0	16
-	-	-	-	-	-	-	-	-	-	17
130 396	224 746	-	355.142	10,4	132 149	258 506	-	390 655	10,0	18
50	-	-	50	8,7	66	-	-	66	32,0	19
2 975	2 083	-	5 058	5,6	3 643	2 186	-	5 829	15,2	20
1 550	4 021	436	6 007	9,6	2 150	4 831	433	7 414	23,4	21
46 318	98 559	-	144 877	- 0,1	46 700	115 540	-	162 240	12,0	22
3 497	8 164	-	11 661	- 0,9	3 748	8 603	-	12 351	5,9	23
54 390	112 827	436	167 653	0,3	56 307	131 160	433	187 900	12,1	24
512	2 352	-	2 864	- 61,3	554	398	-	952	- 66,7	25
18 832	23 926	-	42 758	35,7	23 644	39 928	-	63 572	48,7	26
1 837	1 909	-	3 746	34,6	2 423	1 508	-	3 931	4,9	27
3	968	-	971	- 24,1	606	2 238	-	2 844	192,9	28
21 184	29 155	-	50 339	17,2	27 227	44 072	-	71 299	41,6	29
75 574	141 982	436	217 992	3,8	83 534	175 232	433	259 199	18,9	30
28 857	22 829	-	51 686	0,9	23 686	37 821	-	61 507	19,0	31
104 431	164 811	436	269 678	3,2	107 220	213 053	433	320 706	18,9	32
22 876	43 106	-	65 982	8,2	22 553	49 371	-	71 924	9,0	33
127 307	207 917	436	335 660	4,2	129 773	262 424	433	392 630	17,0	34



Lfd. Nr.	Aufgabenbereich a = Land b = Gemeinden (Gv) c = Zusammen	Verwaltungs- und Zweck					
		Personalausgaben					
		Beamten- bezüge	Ange- stellten- vergütungen	Arbeiter- löhne	Sonstige ³⁾ (Versorgung)	Zusammen	
1	Allgemeine Dienste	a	1 351 901	497 357	60 808	67 800	1 977 866
		b	503 454	538 273	91 428	30 978	1 164 133
		c	1 855 355	1 035 630	152 236	98 778	3 141 999
2	Politische Führung und zentrale Verwaltung	a	404 629	309 169	22 414	26 276	762 488
		b	356 430	404 443	80 642	28 414	869 929
		c	761 059	713 612	103 056	54 690	1 632 417
3	Innere Verwaltung	a	54 326	43 267	2 589	1 595	101 777
		b	200 643	201 420	61 740	26 990	490 793
		c	254 969	244 687	64 329	28 585	592 570
4	Steuer-, Zoll-, Vermögens- und Finanzverwaltung	a	271 915	142 967	10 747	6 488	432 117
		b	103 180	107 273	2 469	975	213 897
		c	375 095	250 240	13 216	7 463	646 014
5	Hochbauverwaltung	a	16 382	64 433	3 872	1 593	86 280
		b	52 607	95 750	16 433	449	165 239
		c	68 989	160 183	20 305	2 042	251 519
6	Öffentliche Sicherheit und Ordnung, Zivilschutz, Polizei	a	572 559	43 914	26 311	6 857	649 641
		b	147 024	133 830	10 786	2 564	294 204
		c	719 583	177 744	37 097	9 421	943 845
7	Zivilschutz	a	-	-	-	-	-
		b	3 310	4 322	1 230	138	9 000
		c	3 310	4 322	1 230	138	9 000
8	Polizei und öffentliche Ordnung . . .	a	572 145	41 112	23 968	6 711	643 936
		b	62 523	118 853	4 267	775	186 418
		c	634 668	159 965	28 235	7 486	830 354
9	Feuerschutz	a	414	1 541	226	101	2 282
		b	81 162	10 474	5 268	1 651	98 555
		c	81 576	12 015	5 494	1 752	100 837
10	Rechtsschutz	a	374 713	144 243	12 083	34 647	565 686
		b	-	-	-	-	-
		c	374 713	144 243	12 083	34 647	565 686
11	Bildungswesen, Wissenschaft, Forschung, Kulturelle Angelegenheiten	a	2 249 086	628 814	70 462	216 797	3 165 159
		b	52 932	270 739	271 527	33 066	628 264
		c	2 302 018	899 553	341 989	249 863	3 793 423
12	Verwaltung	a	267	523	605	38	1 433
		b	20 015	20 258	2 041	235	42 549
		c	20 282	20 781	2 646	273	43 982
13	Schulen	a	1 933 850	362 580	4 490	157 469	2 458 389
		b	13 278	105 761	214 485	5 018	338 542
		c	1 947 128	468 341	218 975	162 487	2 796 931
14	Grund-, Haupt- und Sonderschulen . .	a	1 049 647	201 738	16	64 569	1 315 970
		b	9 784	55 293	147 521	1 331	213 929
		c	1 059 431	257 031	147 537	65 900	1 529 899
15	Realschulen	a	203 710	26 349	5	18 692	248 756
		b	601	10 900	19 160	357	31 018
		c	204 311	37 249	19 165	19 049	279 774
16	Gymnasien	a	435 280	72 861	4 173	39 343	551 657
		b	455	14 547	26 309	555	41 866
		c	435 735	87 408	30 482	39 898	593 523
17	Gesamtschulen	a	2 881	317	-	222	3 420
		b	25	400	419	12	856
		c	2 906	717	419	234	4 276
18	Berufs-, Berufsaufbau-, Berufsfach- und Fachschulen (ohne Ingenieurschulen)	a	242 332	61 315	296	34 643	338 586
		b	2 413	24 621	21 076	2 763	50 873
		c	244 745	85 936	21 372	37 406	389 459

kommunale Finanzen 1970
und der Gemeindeverbände nach Aufgabenbereichen und Arten
DM

ausgaben				Ausgaben der Vermögensbewegung						Unmittelbare Ausgaben	Lfd. Nr.
Unterhaltung von unbeweglichem Vermögen	Zuweisungen an Zweckverbände usw.	Übrige Ausgaben (Zinsen 3))	Zusammen	Beuten und große Instandsetzungen	Neuan-schaffung von beweglichem Vermögen	Erwerb von Grundvermögen	Erwerb von Beteiligungen sowie Investitionszuschüsse (Zuführungen an Rücklagen, Tilgung 3))	Gewährung von Darlehen	Zusammen		
5 773	-	407 042	2 390 681	83 752	31 888	46	-	32	115 718	2 506 399	1
28 776	14 325	377 400	1 584 634	125 838	63 302	2 703	-	4 264	196 107	1 780 741	
34 549	14 325	784 442	3 975 315	209 590	95 190	2 749	-	4 296	311 825	4 287 140	
4 986	-	121 685	889 159	34 024	9 287	46	-	32	43 389	932 548	2
20 251	11 773	307 671	1 209 624	92 803	34 111	2 270	-	3 940	133 124	1 342 748	
25 237	11 773	429 356	2 098 783	126 827	43 398	2 316	-	3 972	176 513	2 275 296	
70	-	13 261	115 108	4 156	773	-	-	-	4 929	120 037	3
16 716	9 669	249 812	766 990	88 519	28 995	1 872	-	3 891	123 277	890 267	
16 786	9 669	263 073	882 098	92 675	29 768	1 872	-	3 891	128 206	1 010 304	
4 378	-	54 386	490 881	22 656	1 375	-	-	32	24 063	514 944	4
1 445	33	30 657	246 032	47	3 601	-	-	49	3 697	249 729	
5 823	33	85 043	736 913	22 703	4 976	-	-	81	27 760	764 673	
234	-	9 569	96 083	2 393	339	-	-	-	2 732	98 815	5
2 090	2 071	27 202	196 602	4 237	1 515	398	-	-	6 150	202 752	
2 324	2 071	36 771	292 685	6 630	1 854	398	-	-	8 882	301 567	
412	-	110 591	760 644	19 952	18 003	-	-	-	37 955	798 599	6
8 525	2 552	69 729	375 010	33 035	29 191	433	-	324	62 983	437 993	
8 937	2 552	180 320	1 135 654	52 987	47 194	433	-	324	100 938	1 236 592	
-	-	2 979	2 979	-	-	-	-	-	-	2 979	7
260	236	2 855	12 351	996	592	-	-	-	1 588	13 939	
260	236	5 834	15 330	996	592	-	-	-	1 588	16 918	
405	-	93 897	738 238	19 360	17 856	-	-	-	37 216	775 454	8
4 126	826	40 224	231 594	3 358	2 532	238	-	324	6 452	238 046	
4 531	826	134 121	969 832	22 718	20 388	238	-	324	43 668	1 013 500	
7	-	769	3 058	-	82	-	-	-	82	3 140	9
4 119	1 490	26 571	130 735	28 679	26 067	194	-	-	54 940	185 675	
4 126	1 490	27 340	133 793	28 679	26 149	194	-	-	55 022	188 815	
375	-	170 600	736 661	29 609	4 573	-	-	-	34 182	770 843	10
-	-	-	-	-	-	-	-	-	-	-	
375	-	170 600	736 661	29 609	4 573	-	-	-	34 182	770 843	
17 376	1 578	840 113	4 024 226	548 491	160 689	25 539	197 169	5 138	937 026	4 961 252	11
115 019	131 104	641 880	1 516 267	1 029 732	164 046	45 687	-	3 435	1 242 900	2 759 167	
132 395	132 682	1 481 993	5 540 493	1 578 223	324 735	71 226	197 169	8 573	2 179 926	7 720 419	
117	-	630	2 180	693	201	-	-	-	894	3 074	12
463	28	15 854	58 894	674	714	359	-	3	1 750	60 644	
580	28	16 484	61 074	1 367	915	359	-	3	2 644	63 718	
245	-	255 346	2 713 980	53 593	5 598	-	1 538	5 102	65 831	2 779 811	13
104 340	59 589	508 959	1 011 430	965 725	129 684	43 961	-	2 923	1 142 293	2 153 723	
104 585	59 589	764 305	3 725 410	1 019 318	135 282	43 961	1 538	8 025	1 208 124	4 933 534	
2	-	26 181	1 342 153	-	733	-	-	-	733	1 342 886	14
73 029	32 490	298 325	617 773	540 262	65 827	25 435	-	1 944	633 468	1 251 241	
73 031	32 490	324 506	1 959 926	540 262	66 560	25 435	-	1 944	634 201	2 594 127	
1	-	24 254	273 011	235	51	-	-	-	286	273 297	15
7 915	6 719	56 957	102 609	123 764	18 241	4 747	-	718	147 470	250 079	
7 916	6 719	81 211	375 620	123 999	18 292	4 747	-	718	147 756	523 376	
233	-	141 673	693 563	50 168	4 419	-	1 500	5 102	61 189	754 752	16
11 943	9 380	75 816	139 005	223 592	24 864	8 603	-	230	257 289	396 294	
12 176	9 380	217 489	832 568	273 760	29 283	8 603	1 500	5 332	318 478	1 151 046	
-	-	4 222	7 642	-	-	-	-	-	-	7 642	17
247	244	1 980	3 327	11 269	780	454	-	-	12 503	15 830	
247	244	6 202	10 969	11 269	780	454	-	-	12 503	23 472	
9	-	59 016	397 611	3 190	395	-	38	-	3 623	401 234	18
11 206	10 756	75 881	148 716	66 838	19 972	4 722	-	31	91 563	240 279	
11 215	10 756	134 897	546 327	70 028	20 367	4 722	38	31	95 186	641 513	

Lfd. Nr.	Aufgabenbereich a = Land b = Gemeinden (Gv) c = Zusammen	Zahlungen					
		Bund, LAF, ERP		Land/Länder		Gemeinden (Gv)	
		Zu- weisungen	Darlehen und Tilgungen	Zu- weisungen	Darlehen und Tilgungen	Zu- weisungen	Darlehen und Tilgungen
1	Allgemeine Dienste a	7	-	2 997	-	40 374	-
	b	-	-	675	-	6 197	-
	c	7	-	3 672	-	46 571	-
2	Politische Führung und zentrale Verwaltung a	7	-	2 010	-	20 992	-
	b	-	-	675	-	3 240	-
	c	7	-	2 685	-	24 232	-
3	Innere Verwaltung a	-	-	-	-	-	-
	b	-	-	675	-	2 657	-
	c	-	-	675	-	2 657	-
4	Steuer-, Zoll-, Vermögens- und Finanzverwaltung a	7	-	42	-	9 910	-
	b	-	-	-	-	502	-
	c	7	-	42	-	10 412	-
5	Hochbauverwaltung a	-	-	-	-	-	-
	b	-	-	-	-	81	-
	c	-	-	-	-	81	-
6	Öffentliche Sicherheit und Ordnung, Zivilschutz, Polizei a	-	-	71	-	19 382	-
	b	-	-	-	-	2 957	-
	c	-	-	71	-	22 339	-
7	Zivilschutz a	-	-	-	-	394	-
	b	-	-	-	-	5	-
	c	-	-	-	-	399	-
8	Polizei und öffentliche Ordnung . . . a	-	-	71	-	-	-
	b	-	-	-	-	716	-
	c	-	-	71	-	716	-
9	Feuerschutz a	-	-	-	-	18 988	-
	b	-	-	-	-	2 219	-
	c	-	-	-	-	21 207	-
10	Rechtsschutz a	-	-	916	-	-	-
	b	-	-	-	-	-	-
	c	-	-	916	-	-	-
11	Bildungswesen, Wissenschaft, Forschung, Kulturelle Angelegenheiten a	-	-	86 758	-	495 489	-
	b	-	-	13 518	-	57 720	-
	c	-	-	100 276	-	553 209	-
12	Verwaltung a	-	-	403	-	-	-
	b	-	-	-	-	80	-
	c	-	-	403	-	80	-
13	Schulen a	-	-	-	-	444 542	-
	b	-	-	5 834	-	53 922	-
	c	-	-	5 834	-	498 464	-
14	Grund-, Haupt- und Sonderschulen . . a	-	-	-	-	14 490	-
	b	-	-	2 060	-	27 124	-
	c	-	-	2 060	-	41 614	-
15	Realschulen a	-	-	-	-	-	-
	b	-	-	673	-	8 224	-
	c	-	-	673	-	8 224	-
16	Gymnasien a	-	-	-	-	-	-
	b	-	-	1 694	-	12 975	-
	c	-	-	1 694	-	12 975	-
17	Gesamtschulen a	-	-	-	-	426 252	-
	b	-	-	-	-	19	-
	c	-	-	-	-	426 271	-
18	Berufs-, Berufsaufbau-, Berufsfach- und Fachschulen (ohne Ingenieurschulen) a	-	-	-	-	3 800	-
	b	-	-	1 407	-	5 580	-
	c	-	-	1 407	-	9 380	-

kommunale Finanzen 1970
und der Gemeindeverbände nach Aufgabenbereichen und Arten

41

DM

an	Zahlungen von						Lfd. Nr.	
	Bund, LAF, ERP		Land/Länder		Gemeinden (Gv)			
	Zu- weisungen	Schulden- aufnahmen und Darlehens- rückflüsse	Zu- weisungen	Schulden- aufnahmen und Darlehens- rückflüsse	Zu- weisungen	Schulden- aufnahmen und Darlehens- rückflüsse		
Zusammen							Zusammen	
43 378	91 127	-	944	-	32	15	92 118	1
6 872	-	-	67 174	-	8 691	-	75 865	
50 250	91 127	-	68 118	-	8 723	15	167 983	
23 009	81 760	-	1	-	15	-	81 776	2
3 915	-	-	44 215	-	5 417	-	49 632	
26 924	81 760	-	44 216	-	5 432	-	131 408	
-	2 255	-	1	-	8	-	2 264	3
3 332	-	-	28 744	-	4 439	-	33 183	
3 332	2 255	-	28 745	-	4 447	-	35 447	
9 959	2 819	-	-	-	7	-	2 826	4
502	-	-	12 526	-	545	-	13 071	
10 461	2 819	-	12 526	-	552	-	15 897	
-	69 154	-	-	-	-	-	69 154	5
81	-	-	2 945	-	433	-	3 378	
81	69 154	-	2 945	-	433	-	72 532	
19 453	9 006	-	878	-	9	15	9 908	6
2 957	-	-	22 959	-	3 274	-	26 233	
22 410	9 006	-	23 837	-	3 283	15	36 141	
394	-	-	-	-	-	15	15	7
5	-	-	3 058	-	7	-	3 065	
399	-	-	3 058	-	7	15	3 080	
71	280	-	878	-	9	-	1 167	8
716	-	-	2 477	-	411	-	2 888	
787	280	-	3 355	-	420	-	4 055	
18 988	20	-	-	-	-	-	20	9
2 219	-	-	17 399	-	2 856	-	20 255	
21 207	20	-	17 399	-	2 856	-	20 275	
916	106	-	65	-	8	-	179	10
-	-	-	-	-	-	-	-	
916	106	-	65	-	8	-	179	
582 247	253 497	-	7 178	-	38 692	150	299 517	11
71 238	-	-	505 120	-	64 340	-	569 460	
653 485	253 497	-	512 298	-	103 032	150	868 977	
403	-	-	1 198	-	-	-	1 198	12
80	-	-	1 498	-	133	-	1 631	
483	-	-	2 696	-	133	-	2 829	
444 542	11	-	-	-	27 569	150	27 730	13
59 756	-	-	466 014	-	60 263	-	526 277	
504 298	11	-	466 014	-	87 832	150	554 007	
14 490	-	-	-	-	-	150	150	14
29 184	-	-	258 112	-	31 269	-	289 381	
43 674	-	-	258 112	-	31 269	150	289 531	
-	-	-	-	-	-	-	-	15
8 897	-	-	55 066	-	10 098	-	65 164	
8 897	-	-	55 066	-	10 098	-	65 164	
-	11	-	-	-	-	-	11	16
14 669	-	-	102 854	-	12 708	-	115 562	
14 669	11	-	102 854	-	12 708	-	115 573	
426 252	-	-	-	-	27 465	-	27 465	17
19	-	-	7 820	-	293	-	8 113	
426 271	-	-	7 820	-	27 758	-	35 578	
3 800	-	-	-	-	104	-	104	18
6 987	-	-	42 162	-	5 895	-	48 057	
10 787	-	-	42 162	-	5 999	-	48 161	

Lfd. Nr.	Aufgabenbereich a = Land b = Gemeinden (Gv) c = Zusammen	Verwaltungs- und Betriebs			
		Gebühren, Entgelte, Strafen, (Steuern ³)	Mieten, Pachten	Zinsen	Zuweisungen von Zweckverbänden usw.
1	Allgemeine Dienste a	299 518	7 397	3 021	723
	b	159 317	13 214	108 580	1 055
	c	458 835	20 611	111 601	1 778
2	Politische Führung und zentrale Verwaltung a	16 552	2 482	-	723
	b	46 696	8 486	107 653	1 003
	c	63 248	10 968	107 653	1 726
3	Innere Verwaltung a	5 774	194	-	13
	b	14 976	7 548	9 539	741
	c	20 750	7 742	9 539	754
4	Steuer-, Zoll-, Vermögens- und Finanzverwaltung a	9 426	2 085	-	5
	b	18 304	923	97 953	236
	c	27 730	3 008	97 953	241
5	Hochbauverwaltung a	755	80	-	705
	b	13 416	15	161	26
	c	14 171	95	161	731
6	Öffentliche Sicherheit und Ordnung, Zivilschutz, Polizei a	22 236	2 052	2	-
	b	112 621	4 728	927	52
	c	134 857	6 780	929	52
7	Zivilschutz a	-	-	-	-
	b	3	358	30	-
	c	3	358	30	-
8	Polizei und Öffentliche Ordnung . . . a	22 204	2 044	2	-
	b	108 310	2 098	178	26
	c	130 514	4 142	180	26
9	Feuerschutz a	32	8	-	-
	b	4 290	2 256	715	26
	c	4 322	2 264	715	26
10	Rechtsschutz a	260 730	2 863	1	-
	b	-	-	-	-
	c	260 730	2 863	1	-
11	Bildungswesen, Wissenschaft, Forschung, Kulturelle Angelegenheiten a	12 019	6 211	24	767
	b	68 330	28 109	18 702	8 544
	c	80 349	34 320	18 726	9 311
12	Verwaltung a	385	89	-	-
	b	71	119	1 449	110
	c	456	208	1 449	110
13	Schulen a	215	466	-	-
	b	14 542	24 803	14 436	3 514
	c	14 757	25 269	14 436	3 514
14	Grund-, Haupt- und Sonderschulen . . . a	-	2	-	-
	b	9 254	18 385	9 958	1 736
	c	9 254	18 387	9 958	1 736
15	Realschulen a	164	2	-	-
	b	419	1 492	833	109
	c	583	1 494	833	109
16	Gymnasien a	2	410	-	-
	b	378	1 566	2 096	374
	c	380	1 976	2 096	374
17	Gesamtschulen a	-	-	-	-
	b	11	12	7	-
	c	11	12	7	-
18	Berufs-, Berufsaufbau-, Berufsfach- und Fachschulen (ohne Ingenieurschulen) a	49	52	-	-
	b	4 480	3 348	1 542	1 295
	c	4 529	3 400	1 542	1 295

kommunale Finanzen 1970
und der Gemeindeverbände nach Aufgabenbereichen und Arten

43

DM

einnahmen		Einnahmen der Vermögensbewegung			Unmittelbare Einnahmen	Lfd. Nr.
Übrige Einnahmen	Zusammen	Rückflüsse von Darlehen	Erlöse aus Vermögensveräußerungen und sonstige vermögenswirksame Einnahmen (Schuldenaufnahme, Innere Darlehen, Entnahmen aus Rücklagen ³⁾)	Zusammen		
136 303	446 962	14 445	1 092	15 537	462 499	1
86 555	368 721	1 587	1 511	3 098	371 819	
222 858	815 683	16 032	2 603	18 635	834 318	
77 351	97 108	53	142	195	97 303	2
78 103	241 941	1 429	1 264	2 693	244 634	
155 454	339 049	1 482	1 406	2 888	341 937	
468	6 449	-	34	34	6 483	3
46 619	79 423	1 375	981	2 356	81 779	
47 087	85 872	1 375	1 015	2 390	88 262	
73 295	84 811	50	10	60	84 871	4
11 161	128 577	42	58	100	128 677	
84 456	213 388	92	68	160	213 548	
117	1 657	1	26	27	1 684	5
20 323	33 941	12	225	237	34 178	
20 440	35 598	13	251	264	35 862	
7 639	31 929	19	922	941	32 870	6
8 452	126 780	158	247	405	127 185	
16 091	158 709	177	1 169	1 346	160 055	
-	-	5	-	5	5	7
99	490	-	-	-	490	
99	490	5	-	5	495	
7 532	31 782	14	922	936	32 718	8
6 337	116 949	155	-	155	117 104	
13 869	148 731	169	922	1 091	149 822	
78	118	-	-	-	118	9
2 012	9 299	3	247	250	9 549	
2 090	9 417	3	247	250	9 667	
51 313	314 907	3	28	31	314 938	10
51 313	314 907	3	28	31	314 938	
212 769	231 790	3 643	250	3 893	235 683	11
31 750	155 435	3 555	10 288	13 843	169 278	
244 519	387 225	7 198	10 538	17 736	404 961	
2 103	2 577	-	-	-	2 577	12
536	2 285	4	-	4	2 289	
2 639	4 862	4	-	4	4 866	
3 282	3 963	200	2	202	4 165	13
15 408	72 703	3 104	8 056	11 160	83 863	
18 690	76 666	3 304	8 058	11 362	88 028	
633	635	-	-	-	635	14
8 725	48 058	2 149	6 076	8 225	56 283	
9 358	48 693	2 149	6 076	8 225	56 918	
60	226	1	-	1	227	15
1 364	4 217	672	373	1 045	5 262	
1 424	4 443	673	373	1 046	5 489	
1 730	2 142	2	2	4	2 146	16
1 553	5 967	237	1 286	1 523	7 490	
3 283	8 109	239	1 288	1 527	9 636	
-	-	-	-	-	-	17
226	256	-	-	-	256	
226	256	-	-	-	256	
859	960	197	-	197	1 157	18
3 540	14 205	46	321	367	14 572	
4 399	15 165	243	321	564	15 729	

Lfd. Nr.	Aufgabenbereich a = Land b = Gemeinden (Gv) c = Zusammen	Verwaltungs- und Zweck				
		Personalausgaben				
		Beamten- bezüge	Ange- stellten- vergütungen	Arbeiter- löhne	Sonstige (Versorgung ³)	Zusammen
19	Wissenschaftliche Hochschulen	a 263 881	229 181	58 774	51 438	603 274
		b -	-	-	-	-
		c 263 881	229 181	58 774	51 438	603 274
20	Universitäten und Technische Hochschulen	a 195 236	130 006	27 201	28 748	381 191
		b -	-	-	-	-
		c 195 236	130 006	27 201	28 748	381 191
21	Hochschulkliniken	a 37 038	88 335	30 227	16 404	172 004
		b -	-	-	-	-
		c 37 038	88 335	30 227	16 404	172 004
22	Sonstige Hochschulen (einschl. Ingenieurschulen) und sonstiges Bildungswesen	a 44 380	21 205	4 255	6 391	76 231
		b 4 098	15 454	4 866	2 976	27 394
		c 48 478	36 659	9 121	9 367	103 625
23	Ingenieurschulen	a 39 765	12 744	3 432	4 759	60 700
		b -	278	220	1	499
		c 39 765	13 022	3 652	4 760	61 199
24	Forschung außerhalb der Hochschulen . .	a 6 622	14 061	2 256	1 439	24 378
		b -	-	-	-	-
		c 6 622	14 061	2 256	1 439	24 378
25	Kunst- und Kulturpflege	a 86	1 264	82	22	1 454
		b 15 541	129 266	50 135	24 837	219 779
		c 15 627	130 530	50 217	24 859	221 233
26	Theater, Konzerte	a -	-	-	-	-
		b 2 927	80 368	36 072	12 870	132 237
		c 2 927	80 368	36 072	12 870	132 237
27	Soziale Sicherung, soziale Kriegs- folgeaufgaben, Wiedergutmachung	a 41 529	51 238	6 000	1 300	100 067
		b 134 284	230 751	51 676	5 218	421 929
		c 175 813	281 989	57 676	6 518	521 996
28	Verwaltung	a 26 263	41 944	3 277	749	72 233
		b 121 865	144 687	3 244	1 154	270 950
		c 148 128	186 631	6 521	1 903	343 183
29	Sozialversicherung einschl. Arbeitslosenversicherung	a -	-	-	-	-
		b -	-	-	-	-
		c -	-	-	-	-
30	Familien-, Sozial- und Jugendhilfe . .	a -	-	-	-	-
		b 5 551	75 396	47 848	3 998	132 793
		c 5 551	75 396	47 848	3 998	132 793
31	Sozialhilfeleistungen, Einrichtungen der Sozialhilfe, Förderung der freien Wohlfahrtspflege	a -	-	-	-	-
		b 1 844	27 658	29 659	2 501	61 662
		c 1 844	27 658	29 659	2 501	61 662
32	Jugendhilfeleistungen, Einrichtungen der Jugendhilfe, Förderung der freien Jugendhilfe	a -	-	-	-	-
		b 3 707	47 738	18 189	1 497	71 131
		c 3 707	47 738	18 189	1 497	71 131
33	Soziale Leistungen für Folgen von Krieg und politischen Ereignissen . . .	a 8	3 125	1 968	209	5 310
		b -	-	-	-	-
		c 8	3 125	1 968	209	5 310
34	Arbeitsmarktpolitik und Arbeitsschutz .	a 15 258	6 169	755	339	22 521
		b -	-	-	-	-
		c 15 258	6 169	755	339	22 521
35	Förderung der Vermögensbildung	a -	-	-	-	-
		b -	-	-	-	-
		c -	-	-	-	-
36	Sonstige soziale Angelegenheiten . . .	a -	-	-	3	3
		b 6 868	10 668	584	66	18 186
		c 6 868	10 668	584	69	18 189

und der Gemeindeverbände nach Aufgabenbereichen und Arten

DM

ausgaben				Ausgaben der Vermögensbewegung						Unmittelbare Ausgaben	Lfd. Nr.
Unterhaltung von unbeweglichem Vermögen	Zuweisungen an Zweckverbände usw.	Übrige Ausgaben (Zinsen 3))	Zusammen	Bauten und große Instandsetzungen	Neuschaffung von beweglichem Vermögen	Erwerb von Grundvermögen	Erwerb von Beteiligungen sowie Investitionszuschüsse (Zuführungen an Rücklagen, Tilgung 3))	Gewährung von Darlehen	Zusammen		
16 639	-	194 737	814 650	438 914	136 091	21 536	175 130	36	771 707	1 586 357	19
16 639	-	194 737	814 650	438 914	136 091	21 536	175 130	36	771 707	1 586 357	
11 292	-	109 017	501 500	329 266	108 623	21 536	175 130	36	634 591	1 136 091	20
11 292	-	109 017	501 500	329 266	108 623	21 536	175 130	36	634 591	1 136 091	
5 232	-	76 924	254 160	87 644	20 513	-	-	-	108 157	362 317	21
5 232	-	76 924	254 160	87 644	20 513	-	-	-	108 157	362 317	
144	-	241 740	318 115	47 001	14 427	4 003	2 115	-	67 546	385 661	22
1 642	2 249	15 847	47 132	17 143	8 267	253	-	67	25 730	72 862	
1 786	2 249	257 587	365 247	64 144	22 694	4 256	2 115	67	93 276	458 523	
117	-	15 719	76 536	42 599	13 546	4 003	-	-	60 148	136 684	23
292	141	595	1 527	5 263	110	200	-	-	5 573	7 100	
409	141	16 314	78 063	47 862	13 656	4 203	-	-	65 721	143 784	
229	-	100 955	125 562	6 514	2 294	-	8 065	-	16 873	142 435	24
229	-	100 955	125 562	6 514	2 294	-	8 065	-	16 873	142 435	
2	1 578	19 415	22 449	281	2 078	-	9 605	-	11 964	34 413	25
8 574	69 238	101 220	398 811	46 190	25 381	1 114	-	442	73 127	471 938	
8 576	70 816	120 635	421 260	46 471	27 459	1 114	9 605	442	85 091	506 351	
-	-	11 332	11 332	-	-	-	-	-	-	11 332	26
3 282	40 441	50 931	226 891	15 820	2 456	155	-	-	18 431	245 322	
3 282	40 441	62 263	238 223	15 820	2 456	155	-	-	18 431	256 654	
617	-	1 014 497	1 115 181	927	549	-	358 549	7 514	367 539	1 482 720	27
20 307	272 891	1 754 459	2 469 586	61 320	9 523	1 612	-	43 563	116 018	2 585 604	
20 924	272 891	2 768 956	3 584 767	62 247	10 072	1 612	358 549	51 077	483 557	4 068 324	
577	-	14 089	86 899	344	183	-	-	-	527	87 426	28
2 112	153	24 681	297 896	64	1 383	46	-	-	1 493	299 389	
2 689	153	38 770	384 795	408	1 566	46	-	-	2 020	386 815	
-	-	5 031	5 031	-	-	-	-	-	-	5 031	29
-	-	5 031	5 031	-	-	-	-	-	-	5 031	
-	-	216 093	216 093	-	-	-	7 615	2 691	10 306	226 399	30
17 608	262 912	1 634 809	2 048 122	56 197	7 550	1 195	-	32 651	97 593	2 145 715	
17 608	262 912	1 850 902	2 264 215	56 197	7 550	1 195	7 615	35 342	107 899	2 372 114	
-	-	12 539	12 539	-	-	-	-	2 691	2 691	15 230	31
8 979	53 466	1 351 679	1 475 786	27 084	4 190	637	-	21 799	53 710	1 529 496	
8 979	53 466	1 364 218	1 488 325	27 084	4 190	637	-	24 490	56 401	1 544 726	
-	-	7 003	7 003	-	-	-	7 615	-	7 615	14 618	32
8 629	209 446	283 130	572 336	29 113	3 360	558	-	10 852	43 883	616 219	
8 629	209 446	290 133	579 339	29 113	3 360	558	7 615	10 852	51 498	630 837	
37	-	753 174	758 521	-	19	-	110	4 823	4 952	763 473	33
37	-	753 174	758 521	-	19	-	110	4 823	4 952	763 473	
3	-	23 597	46 121	583	347	-	4 574	-	5 504	51 625	34
3	-	23 597	46 121	583	347	-	4 574	-	5 504	51 625	
-	-	-	-	-	-	-	346 250	-	346 250	346 250	35
-	-	-	-	-	-	-	346 250	-	346 250	346 250	
-	-	2 046	2 049	-	-	-	-	-	-	2 049	36
587	9 826	94 969	123 568	5 059	590	371	-	10 912	16 932	140 500	
587	9 826	97 015	125 617	5 059	590	371	-	10 912	16 932	142 549	

2. Staatliche und
noch: 2.1 Ausgaben und Einnahmen des Landes, der Gemeinden

1 000

Lfd. Nr.	Aufgabenbereich a = Land b = Gemeinden (Gv) c = Zusammen	Zahlungen						
		Bund, LAF, ERP		Land/Länder		Gemeinden (Gv)		
		Zu- weisungen	Darlehen und Tilgungen	Zu- weisungen	Darlehen und Tilgungen	Zu- weisungen	Darlehen und Tilgungen	
19	Wissenschaftliche Hochschulen	a	-	-	-	-	816	-
		b	-	-	-	-	-	-
		c	-	-	-	-	816	-
20	Universitäten und Technische Hochschulen	a	-	-	-	-	432	-
		b	-	-	-	-	-	-
		c	-	-	-	-	432	-
21	Hochschulkliniken	a	-	-	-	-	384	-
		b	-	-	-	-	-	-
		c	-	-	-	-	384	-
22	Sonstige Hochschulen (einschl. Ingenieurschulen) und sonstiges Bildungswesen	a	-	-	-	-	17 254	-
		b	-	-	7 684	-	1 889	-
		c	-	-	7 684	-	19 143	-
23	Ingenieurschulen	a	-	-	-	-	7 030	-
		b	-	-	991	-	-	-
		c	-	-	991	-	7 030	-
24	Forschung außerhalb der Hochschulen . .	a	-	-	86 355	-	1 894	-
		b	-	-	-	-	-	-
		c	-	-	86 355	-	1 894	-
25	Kunst- und Kulturpflege	a	-	-	-	-	30 903	-
		b	-	-	-	-	1 829	-
		c	-	-	-	-	32 732	-
26	Theater, Konzerte	a	-	-	-	-	14 084	-
		b	-	-	-	-	398	-
		c	-	-	-	-	14 482	-
27	Soziale Sicherung, soziale Kriegs- folgeaufgaben, Wiedergutmachung	a	337 864	-	200	-	150 310	20 395
		b	-	-	-	-	77 485	-
		c	337 864	-	200	-	227 795	20 395
28	Verwaltung	a	70	-	-	-	35 901	-
		b	-	-	-	-	582	-
		c	70	-	-	-	36 483	-
29	Sozialversicherung einschl. Arbeitslosenversicherung	a	-	-	-	-	-	-
		b	-	-	-	-	-	-
		c	-	-	-	-	-	-
30	Familien-, Sozial- und Jugendhilfe . .	a	-	-	200	-	109 443	20 395
		b	-	-	-	-	75 332	-
		c	-	-	200	-	184 775	20 395
31	Sozialhilfeleistungen, Einrichtungen der Sozialhilfe, Förderung der freien Wohlfahrtspflege	a	-	-	-	-	12 373	2 111
		b	-	-	-	-	36 840	-
		c	-	-	-	-	49 213	2 111
32	Jugendhilfeleistungen, Einrichtungen der Jugendhilfe, Förderung der freien Jugendhilfe	a	-	-	200	-	93 450	18 284
		b	-	-	-	-	38 492	-
		c	-	-	200	-	131 942	18 284
33	Soziale Leistungen für Folgen von Krieg und politischen Ereignissen . . .	a	337 794	-	-	-	4 966	-
		b	-	-	-	-	-	-
		c	337 794	-	-	-	4 966	-
34	Arbeitsmarktpolitik und Arbeitsschutz .	a	-	-	-	-	-	-
		b	-	-	-	-	-	-
		c	-	-	-	-	-	-
35	Förderung der Vermögensbildung	a	-	-	-	-	-	-
		b	-	-	-	-	-	-
		c	-	-	-	-	-	-
36	Sonstige soziale Angelegenheiten . . .	a	-	-	-	-	-	-
		b	-	-	-	-	1 571	-
		c	-	-	-	-	1 571	-

kommunale Finanzen 1970
und der Gemeindeverbände nach Aufgabenbereichen und Arten
DM

an	Zahlungen von							Lfd. Nr.
	Bund, LAF, ERP		Land/Länder		Gemeinden (Gv)		Zusammen	
	Zu- weisungen	Schulden- aufnahmen und Darlehens- rückflüsse	Zu- weisungen	Schulden- aufnahmen und Darlehens- rückflüsse	Zu- weisungen	Schulden- aufnahmen und Darlehens- rückflüsse		
Zusammen								
816	215 412	-	5 980	-	11 103	-	232 495	19
-	-	-	-	-	-	-	-	
816	215 412	-	5 980	-	11 103	-	232 495	
432	215 412	-	5 980	-	-	-	221 392	20
-	-	-	-	-	-	-	-	
432	215 412	-	5 980	-	-	-	221 392	
384	-	-	-	-	11 103	-	11 103	21
-	-	-	-	-	-	-	-	
384	-	-	-	-	11 103	-	11 103	
17 254	38 018	-	-	-	20	-	38 038	22
9 573	-	-	12 527	-	1 052	-	13 579	
26 827	38 018	-	12 527	-	1 072	-	51 617	
7 030	6	-	-	-	-	-	6	23
991	-	-	6 908	-	-	-	6 908	
8 021	6	-	6 908	-	-	-	6 914	
88 249	56	-	-	-	-	-	56	24
-	-	-	-	-	-	-	-	
88 249	56	-	-	-	-	-	56	
30 903	-	-	-	-	-	-	-	25
1 829	-	-	25 081	-	2 892	-	27 973	
32 732	-	-	25 081	-	2 892	-	27 973	
14 084	-	-	-	-	-	-	-	26
398	-	-	8 945	-	805	-	9 750	
14 482	-	-	8 945	-	805	-	9 750	
508 769	775 779	-	82	-	520	4 586	780 967	27
77 485	-	-	419 732	-	63 808	-	483 540	
586 254	775 779	-	419 814	-	64 328	4 586	1 264 507	
35 971	39 911	-	82	-	14	-	40 007	28
582	-	-	35 775	-	1 268	-	37 043	
36 553	39 911	-	35 857	-	1 282	-	77 050	
-	-	-	-	-	-	-	-	29
-	-	-	-	-	-	-	-	
-	-	-	-	-	-	-	-	
130 038	100 261	-	-	-	135	4 586	104 982	30
75 332	-	-	284 897	-	60 118	-	345 015	
205 370	100 261	-	284 897	-	60 253	4 586	449 997	
14 484	-	-	-	-	135	4 586	4 721	31
36 840	-	-	176 215	-	23 158	-	199 373	
51 324	-	-	176 215	-	23 293	4 586	204 094	
111 934	2 898	-	-	-	-	-	2 898	32
38 492	-	-	108 307	-	36 960	-	145 267	
150 426	2 898	-	108 307	-	36 960	-	148 165	
342 760	462 447	-	-	-	371	-	462 818	33
-	-	-	-	-	-	-	-	
342 760	462 447	-	-	-	371	-	462 818	
-	35	-	-	-	-	-	35	34
-	-	-	-	-	-	-	-	
-	35	-	-	-	-	-	35	
-	173 125	-	-	-	-	-	173 125	35
-	-	-	-	-	-	-	-	
-	173 125	-	-	-	-	-	173 125	
-	-	-	-	-	-	-	-	36
1 571	-	-	99 060	-	2 422	-	101 482	
1 571	-	-	99 060	-	2 422	-	101 482	

Lfd. Nr.	Aufgabenbereich a = Land b = Gemeinden (Gv) o = Zusammen	Verwaltungs- und Betriebs			
		Gebühren, Entgelte, Strafen, (Steuern ³)	Mieten, Pachten	Zinsen	Zuweisungen von Zweckverbänden usw.
19	Wissenschaftliche Hochschulen a	7 698	4 693	12	-
	b	-	-	-	-
	o	7 698	4 693	12	-
20	Universitäten und Technische Hochschulen a	6 798	1 859	3	-
	b	-	-	-	-
	o	6 789	1 859	3	-
21	Hochschulkliniken a	44	2 776	9	-
	b	-	-	-	-
	o	44	2 776	9	-
22	Sonstige Hochschulen (einschl. Ingenieurschulen) und sonstiges Bildungswesen a	349	466	-	767
	b	3 508	382	439	508
	c	3 857	848	439	1 275
23	Ingenieurschulen a	91	319	-	767
	b	1	13	4	-
	o	92	332	4	767
24	Forschung außerhalb der Hochschulen . . a	3 368	480	-	-
	b	-	-	-	-
	o	3 368	480	-	-
25	Kunst- und Kulturpflege a	4	13	12	-
	b	50 209	2 805	2 378	4 412
	o	50 213	2 818	2 390	4 412
26	Theater, Konzerte a	-	-	-	-
	b	36 588	1 329	1 428	2 603
	c	36 588	1 329	1 428	2 603
27	Soziale Sicherung, soziale Kriegs- folgesaufgaben, Wiedergutmachung a	916	978	851	149
	b	107 806	4 621	5 374	1 037
	c	108 722	5 599	6 225	1 186
28	Verwaltung a	114	76	-	3
	b	59	15	36	8
	c	173	91	36	11
29	Sozialversicherung einschl. Arbeitslosenversicherung a	-	-	-	-
	b	-	-	-	-
	c	-	-	-	-
30	Familien-, Sozial- und Jugendhilfe . . a	-	-	59	-
	b	107 151	4 513	5 169	793
	o	107 151	4 513	5 228	793
31	Sozialhilfeleistungen, Einrichtungen der Sozialhilfe, Förderung der freien Wohlfahrtspflege a	-	-	-	-
	b	61 557	3 241	4 043	343
	c	61 557	3 241	4 043	343
32	Jugendhilfeleistungen, Einrichtungen der Jugendhilfe, Förderung der freien Jugendhilfe a	-	-	59	-
	b	45 594	1 272	1 126	450
	c	45 594	1 272	1 185	450
33	Soziale Leistungen für Folgen von Krieg und politischen Ereignissen . . . a	-	895	695	6
	b	-	-	-	-
	c	-	895	695	6
34	Arbeitsmarktpolitik und Arbeitsschutz . a	802	7	97	140
	b	-	-	-	-
	c	802	7	97	140
35	Förderung der Vermögensbildung a	-	-	-	-
	b	-	-	-	-
	c	-	-	-	-
36	Sonstige soziale Angelegenheiten . . . a	-	-	-	-
	b	596	93	169	236
	c	596	93	169	236

und der Gemeindeverbände nach Aufgabenbereichen und Arten

DM

einnahmen		Einnahmen der Vermögensbewegung			Unmittelbare Einnahmen	Lfd. Nr.
Übrige Einnahmen	Zusammen	Rückflüsse von Darlehen	Erlöse aus Vermögensverkäufen und sonstige vermögenswirksame Einnahmen (Schuldenaufnahme, Innere Darlehen, Entnahmen aus Rücklagen ³⁾)	Zusammen		
193 411	205 814	56	244	300	206 114	19
-	-	-	-	-	-	
193 411	205 814	56	244	300	206 114	
59 697	68 357	54	241	295	68 652	20
-	-	-	-	-	-	
59 697	68 357	54	241	295	68 652	
133 565	136 394	1	3	4	136 398	21
-	-	-	-	-	-	
133 565	136 394	1	3	4	136 398	
1 737	3 319	3 386	-	3 386	6 705	22
2 648	7 485	48	1 951	1 999	9 484	
4 385	10 804	3 434	1 951	5 385	16 189	
780	1 957	5	-	5	1 962	23
16	34	2	-	2	36	
796	1 991	7	-	7	1 998	
9 609	13 457	-	4	4	13 461	24
-	-	-	-	-	-	
9 609	13 457	-	4	4	13 461	
2 592	2 621	1	-	1	2 622	25
13 158	72 962	399	281	680	73 642	
15 750	75 583	400	281	681	76 264	
2 270	2 270	-	-	-	2 270	26
6 797	48 745	315	40	355	49 100	
9 067	51 015	315	40	355	51 370	
3 107	6 001	8 953	22	8 975	14 976	27
299 890	418 728	5 003	825	5 828	424 556	
302 997	424 729	13 956	847	14 803	439 532	
242	435	-	4	4	439	28
2 941	3 059	16	-	16	3 075	
3 183	3 494	16	4	20	3 514	
-	-	-	-	-	-	29
-	-	-	-	-	-	
1 757	1 816	838	-	838	2 654	30
294 905	412 531	4 964	480	5 444	417 975	
296 662	414 347	5 802	480	6 282	420 629	
62	62	-	-	-	62	31
241 809	310 993	4 627	241	4 868	315 861	
241 871	311 055	4 627	241	4 868	315 923	
1 695	1 754	838	-	838	2 592	32
52 915	101 357	337	239	576	101 933	
54 610	103 111	1 175	239	1 414	104 525	
1 012	2 608	7 240	15	7 255	9 863	33
-	-	-	-	-	-	
1 012	2 608	7 240	15	7 255	9 863	
96	1 142	875	3	878	2 020	34
-	-	-	-	-	-	
96	1 142	875	3	878	2 020	
-	-	-	-	-	-	35
-	-	-	-	-	-	
-	-	-	-	-	-	36
2 044	3 138	23	345	368	3 506	
2 044	3 138	23	345	368	3 506	

Lfd. Nr.	Aufgabenbereich a = Land b = Gemeinden (Gv) c = Zusammen	Verwaltungs- und Zweck				
		Personalausgaben				
		Beamten- bezüge	Ange- stellten- vergütungen	Arbeiter- löhne	Sonstige (Versorgung ³)	Zusammen
37	Gesundheit, Sport und Erholung	a 498	2 249	510	457	3 714
		b 93 818	514 023	297 136	28 430	933 407
		c 94 316	516 272	297 646	28 887	937 121
38	Einrichtungen und Maßnahmen des Gesundheitswesens	a 498	2 249	510	180	3 437
		b 84 129	470 785	129 820	26 560	711 294
		c 84 627	473 034	130 330	26 740	714 731
39	Krankenhäuser und Heilstätten, Anstalten für Nerven- und Geisteskranke	a -	-	-	-	-
		b 29 057	400 319	118 428	21 519	569 323
		c 29 057	400 319	118 428	21 519	569 323
40	Maßnahmen des Gesundheitswesens und Sonstiges	a 498	2 249	510	180	3 437
		b 16 203	22 854	7 833	1 690	48 580
		c 16 701	25 103	8 343	1 870	52 017
41	Sport und Erholung	a -	-	-	277	277
		b 9 689	43 238	167 316	1 870	222 113
		c 9 689	43 238	167 316	2 147	222 390
42	Wohnungswesen, Raumordnung und kommunale Gemeinschaftsdienste	a 1 456	4 711	1 861	72	8 100
		b 130 437	272 721	372 416	4 501	780 075
		c 131 893	277 432	374 277	4 573	788 175
43	Wohnungswesen	a -	-	-	-	-
		b 16 477	30 482	783	131	47 873
		c 16 477	30 482	783	131	47 873
44	Förderung des Wohnungsbaues	a -	-	-	-	-
		b 14 956	26 714	740	118	42 528
		c 14 956	26 714	740	118	42 528
45	Raumordnung, Landesplanung, Vermessungswesen	a 1 456	4 711	1 861	72	8 100
		b 80 519	179 737	26 639	1 171	288 066
		c 81 975	184 448	28 500	1 243	296 166
46	Kommunale Gemeinschaftsdienste	a -	-	-	-	-
		b 33 441	62 502	344 994	3 199	444 136
		c 33 441	62 502	344 994	3 199	444 136
47	Straßenbeleuchtung	a -	-	-	-	-
		b 166	1 175	1 602	4	2 947
		c 166	1 175	1 602	4	2 947
48	Ortsentwässerung	a -	-	-	-	-
		b 9 890	22 545	59 127	259	91 821
		c 9 890	22 545	59 127	259	91 821
49	Müllbeseitigung und -verwertung	a -	-	-	-	-
		b 1 332	3 935	96 635	120	102 022
		c 1 332	3 935	96 635	120	102 022
50	Straßenreinigung	a -	-	-	-	-
		b 961	2 512	58 826	47	62 346
		c 961	2 512	58 826	47	62 346
51	Schlacht- und Viehhöfe	a -	-	-	-	-
		b 6 235	11 010	20 585	1 996	39 826
		c 6 235	11 010	20 585	1 996	39 826
52	Sonstige öffentliche Einrichtungen	a -	-	-	-	-
		b 14 857	21 325	108 219	773	145 174
		c 14 857	21 325	108 219	773	145 174
53	Ernährung, Landwirtschaften und Forsten	a 13 097	26 808	2 830	592	43 327
		b 9 927	14 275	3 584	4 168	31 954
		c 23 024	41 083	6 414	4 760	75 281
54	Produktivitäts- und absatzfördernde Maßnahmen	a -	-	-	-	-
		b 9 927	14 275	3 584	4 168	31 954
		c 9 927	14 275	3 584	4 168	31 954

kommunale Finanzen 1970
und der Gemeindeverbände nach Aufgabenbereichen und Arten
DM

51

ausgaben				Ausgaben der Vermögensbewegung						Unmittelbare Ausgaben	Lfd. Nr.
Unterhaltung von unbeweglichem Vermögen	Zuweisungen an Zweckverbände usw.	Übrige Ausgaben (Zinsen 3))	Zusammen	Bauten und große Instandsetzungen	Neuan-schaffung von beweglichem Vermögen	Erwerb von Grundvermögen	Erwerb von Beteiligungen sowie Investitionszuschüsse (Zuführungen an Rücklagen, Tilgung 3))	Gewährung von Darlehen	Zusammen		
8	759	64 243	68 724	2 253	561	-	34 129	262 357	299 300	368 024	37
67 861	110 882	425 483	1 537 633	417 995	60 173	31 851	-	16 462	526 481	2 064 114	
67 869	111 641	489 726	1 606 357	420 248	60 734	31 851	34 129	278 819	825 781	2 432 138	
8	759	42 129	46 333	2 253	561	-	27 133	244 313	274 260	320 593	38
27 929	80 919	329 979	1 150 121	217 930	47 757	5 983	-	10 822	282 492	1 432 613	
27 937	81 678	372 108	1 196 454	220 183	48 318	5 983	27 133	255 135	556 752	1 753 206	
-	-	13 343	13 343	365	-	-	26 184	244 313	270 862	284 205	39
23 476	67 029	279 774	939 602	189 713	37 921	2 934	-	10 182	240 750	1 180 352	
23 476	67 029	293 117	952 945	190 078	37 921	2 934	26 184	254 495	511 612	1 464 557	
8	759	28 721	32 925	1 888	561	-	-	-	3 398	36 323	40
2 957	7 524	18 161	77 222	26 175	6 900	2 947	-	207	36 229	113 451	
2 965	8 283	46 882	110 147	28 063	7 461	2 947	949	207	39 627	149 774	
-	-	17 907	18 184	-	-	-	6 996	1 000	7 996	26 180	41
39 932	29 963	95 504	387 512	200 065	12 416	25 868	-	5 640	243 989	631 501	
39 932	29 963	113 411	405 696	200 065	12 416	25 868	6 996	6 640	251 985	657 681	
28	-	15 250	23 378	-	412	-	165 381	52 307	218 100	241 478	42
79 518	82 761	468 781	1 411 135	825 417	65 263	130 385	3 023	108 810	1 132 898	2 544 033	
79 546	82 761	484 031	1 434 513	825 417	65 675	130 385	168 404	161 117	1 350 998	2 785 511	
3	-	5 503	5 506	-	103	-	165 381	52 307	217 791	223 297	43
2 182	5 166	12 942	68 163	38 331	314	20 737	3 023	102 926	165 331	233 494	
2 185	5 166	18 445	73 669	38 331	417	20 737	168 404	155 233	383 122	456 791	
3	-	5 366	5 369	-	103	-	165 381	52 307	217 791	223 160	44
1 665	5 166	11 836	61 195	37 956	303	20 737	3 023	102 926	164 945	226 140	
1 668	5 166	17 202	66 564	37 956	406	20 737	168 404	155 233	382 736	449 300	
25	-	9 747	17 872	-	309	-	-	-	309	18 181	45
2 926	8 384	77 755	377 131	28 590	5 338	102 052	-	1 777	137 757	514 888	
2 951	8 384	87 502	395 003	28 590	5 647	102 052	-	1 777	138 066	533 069	
74 410	69 211	378 084	965 841	758 496	59 611	7 596	-	4 107	829 810	1 795 651	46
74 410	69 211	378 084	965 841	758 496	59 611	7 596	-	4 107	829 810	1 795 651	
24 253	1 352	99 192	127 744	37 144	4 141	-	-	-	41 285	169 029	47
24 253	1 352	99 192	127 744	37 144	4 141	-	-	-	41 285	169 029	
20 988	56 658	65 017	234 484	619 424	5 270	3 582	-	922	629 198	863 682	48
20 988	56 658	65 017	234 484	619 424	5 270	3 582	-	922	629 198	863 682	
3 570	4 982	81 752	192 326	7 599	21 106	12	-	2 000	30 717	223 043	49
3 570	4 982	81 752	192 326	7 599	21 106	12	-	2 000	30 717	223 043	
1 421	-	34 633	98 400	63	8 671	-	-	-	8 734	107 134	50
1 421	-	34 633	98 400	63	8 671	-	-	-	8 734	107 134	
3 733	618	20 795	64 972	6 205	739	21	-	-	6 965	71 937	51
3 733	618	20 795	64 972	6 205	739	21	-	-	6 965	71 937	
20 445	5 601	76 695	247 915	88 061	19 684	3 981	-	1 185	112 911	360 826	52
20 445	5 601	76 695	247 915	88 061	19 684	3 981	-	1 185	112 911	360 826	
63	109	282 396	325 895	334	1 989	-	147 403	98 029	247 755	573 650	53
4 211	6 415	17 356	59 936	40 676	536	1 346	-	49	42 607	102 543	
4 274	6 524	299 752	385 831	41 010	2 525	1 346	147 403	98 078	290 362	676 193	
-	109	157 444	157 553	-	-	-	141 849	98 029	239 878	397 431	54
4 211	6 415	17 356	59 936	40 676	536	1 346	-	49	42 607	102 543	
4 211	6 524	174 800	217 489	40 676	536	1 346	141 849	98 078	282 485	499 974	

Lfd. Nr.	Aufgabenbereich a = Land b = Gemeinden (Gv) c = Zusammen	Zahlungen						
		Bund, LAF, ERP		Land/Länder		Gemeinden (Gv)		
		Zu- weisungen	Darlehen und Tilgungen	Zu- weisungen	Darlehen und Tilgungen	Zu- weisungen	Darlehen und Tilgungen	
37	Gesundheit, Sport und Erholung	a	-	-	-	-	63 994	98 229
		b	-	-	4 239	-	22 341	-
		c	-	-	4 239	-	86 335	98 229
38	Einrichtungen und Maßnahmen des Gesundheitswesens	a	-	-	-	-	25 902	95 729
		b	-	-	4 239	-	11 774	-
		c	-	-	4 239	-	37 676	95 729
39	Krankenhäuser und Heilstätten, Anstalten für Nerven- und Geisteskranke	a	-	-	-	-	12 092	95 729
		b	-	-	4 239	-	5 398	-
		c	-	-	4 239	-	17 490	95 729
40	Maßnahmen des Gesundheitswesens und Sonstiges	a	-	-	-	-	10 917	-
		b	-	-	-	-	3 032	-
		c	-	-	-	-	13 949	-
41	Sport und Erholung	a	-	-	-	-	37 441	2 500
		b	-	-	-	-	10 567	-
		c	-	-	-	-	48 008	2 500
42	Wohnungswesen, Raumordnung und kommunale Gemeinschaftsdienste	a	-	-	-	-	200 520	2 627
		b	-	-	2	-	7 706	-
		c	-	-	2	-	208 226	2 627
43	Wohnungswesen	a	-	-	-	-	5	-
		b	-	-	-	-	867	-
		c	-	-	-	-	872	-
44	Förderung des Wohnungsbaues	a	-	-	-	-	5	-
		b	-	-	-	-	818	-
		c	-	-	-	-	823	-
45	Raumordnung, Landesplanung, Vermessungswesen	a	-	-	-	-	200 515	2 627
		b	-	-	-	-	1 045	-
		c	-	-	-	-	201 560	2 627
46	Kommunale Gemeinschaftsdienste	a	-	-	-	-	-	-
		b	-	-	2	-	5 794	-
		c	-	-	2	-	5 794	-
47	Straßenbeleuchtung	a	-	-	-	-	-	-
		b	-	-	-	-	50	-
		c	-	-	-	-	50	-
48	Ortsentwässerung	a	-	-	-	-	-	-
		b	-	-	2	-	2 913	-
		c	-	-	2	-	2 913	-
49	Müllbeseitigung und -verwertung	a	-	-	-	-	-	-
		b	-	-	-	-	820	-
		c	-	-	-	-	820	-
50	Straßenreinigung	a	-	-	-	-	-	-
		b	-	-	-	-	76	-
		c	-	-	-	-	76	-
51	Schlacht- und Viehhöfe	a	-	-	-	-	-	-
		b	-	-	-	-	196	-
		c	-	-	-	-	196	-
52	Sonstige öffentliche Einrichtungen	a	-	-	-	-	-	-
		b	-	-	-	-	1 739	-
		c	-	-	-	-	1 739	-
53	Ernährung, Landwirtschaften und Forsten	a	14	-	40	-	26 145	2 903
		b	-	-	-	-	4 265	-
		c	14	-	40	-	30 410	2 903
54	Produktivitäts- und absatzfördernde Maßnahmen	a	-	-	-	-	24 321	-
		b	-	-	-	-	4 265	-
		c	-	-	-	-	28 586	-

und der Gemeindeverbände nach Aufgabenbereichen und Arten

DM

an	Zahlungen von						Lfd. Nr.	
	Bund, LAF, ERP		Land/Länder		Gemeinden (Gv)			
	Zu- weisungen	Schulden- aufnahmen und Darlehens- rückflüsse	Zu- weisungen	Schulden- aufnahmen und Darlehens- rückflüsse	Zu- weisungen	Schulden- aufnahmen und Darlehens- rückflüsse		
162 223	8 455	-	-	-	573	4 199	13 227	37
26 580	-	-	90 609	-	23 530	-	114 139	
188 803	8 455	-	90 609	-	24 103	4 199	127 366	
121 631	-	-	-	-	573	3 030	3 603	38
16 013	-	-	37 931	-	16 924	-	54 855	
137 644	-	-	37 931	-	17 497	3 030	58 458	
107 821	-	-	-	-	573	3 030	3 603	39
9 637	-	-	26 944	-	4 383	-	31 327	
117 458	-	-	26 944	-	4 956	3 030	34 930	
10 917	-	-	-	-	-	-	-	40
3 032	-	-	5 946	-	7 283	-	13 229	
13 949	-	-	5 946	-	7 283	-	13 229	
39 941	8 455	-	-	-	-	1 169	9 624	41
10 567	-	-	52 678	-	6 606	-	59 284	
50 508	8 455	-	52 678	-	6 606	1 169	68 908	
203 147	9 130	-	-	-	-	30 925	40 055	42
7 708	-	-	228 289	-	14 349	-	242 638	
210 855	9 130	-	228 289	-	14 349	30 925	282 693	
5	9 126	-	-	-	-	-	9 126	43
867	-	-	20 764	-	476	-	21 240	
872	9 126	-	20 764	-	476	-	30 366	
5	9 126	-	-	-	-	-	9 126	44
818	-	-	18 720	-	467	-	19 187	
823	9 126	-	18 720	-	467	-	28 313	
203 142	4	-	-	-	-	30 925	30 929	45
1 045	-	-	55 188	-	1 006	-	56 194	
204 187	4	-	55 188	-	1 006	30 925	87 123	
-	-	-	-	-	-	-	-	46
5 796	-	-	152 337	-	12 867	-	165 204	
5 796	-	-	152 337	-	12 867	-	165 204	
-	-	-	-	-	-	-	-	47
50	-	-	443	-	-	-	443	
50	-	-	443	-	-	-	443	
-	-	-	-	-	-	-	-	48
2 915	-	-	135 664	-	7 663	-	143 327	
2 915	-	-	135 664	-	7 663	-	143 327	
-	-	-	-	-	-	-	-	49
820	-	-	5 161	-	501	-	5 662	
820	-	-	5 161	-	501	-	5 662	
-	-	-	-	-	-	-	-	50
76	-	-	5	-	20	-	25	
76	-	-	5	-	20	-	25	
-	-	-	-	-	-	-	-	51
196	-	-	242	-	22	-	264	
196	-	-	242	-	22	-	264	
-	-	-	-	-	-	-	-	52
1 739	-	-	10 822	-	4 661	-	15 483	
1 739	-	-	10 822	-	4 661	-	15 483	
29 102	231 490	-	-	-	76	59	231 625	53
4 265	-	-	25 835	-	1 226	-	27 061	
33 367	231 490	-	25 835	-	1 302	59	258 686	
24 321	207 031	-	-	-	-	-	207 031	54
4 265	-	-	25 835	-	1 226	-	27 061	
28 586	207 031	-	25 835	-	1 226	-	234 092	

Lfd. Nr.	Aufgabenbereich a = Land b = Gemeinden (Gv) c = Zusammen	Verwaltungs- und Betriebs			
		Gebühren, Entgelte, Strafen ³⁾ (Stuern ³⁾)	Mieten, Pachten	Zinsen	Zuweisungen von Zweckverbänden usw.
37	Gesundheit, Sport und Erholung a	1 341	129	528	49
	b	816 238	14 548	13 662	3 825
	c	817 579	14 677	14 190	3 874
38	Einrichtungen und Maßnahmen des Gesundheitswesens a	1 341	129	528	49
	b	765 158	8 746	7 169	1 765
	c	766 499	8 875	7 697	1 814
39	Krankenhäuser und Heilstätten, Anstalten für Nerven- und Geisteskranke a	-	-	528	49
	b	725 310	8 012	5 612	925
	c	725 310	8 012	6 140	974
40	Maßnahmen des Gesundheitswesens und Sonstiges a	1 160	129	-	-
	b	30 197	481	631	643
	c	31 357	610	631	643
41	Sport und Erholung a	-	-	-	-
	b	51 080	5 802	6 493	2 060
	c	51 080	5 802	6 493	2 060
42	Wohnungswesen, Raumordnung und kommunale Gemeinschaftsdienste a	20	460	8 831	-
	b	1 039 023	16 890	47 265	12 402
	c	1 039 043	17 350	56 096	12 402
43	Wohnungswesen a	-	454	8 831	-
	b	10 696	806	21 589	855
	c	10 696	1 260	30 420	855
44	Förderung des Wohnungsbaues a	-	454	8 831	-
	b	9 799	805	21 588	855
	c	9 799	1 259	30 419	855
45	Raumordnung, Landesplanung, Vermessungswesen a	20	6	-	-
	b	126 977	2 367	2 314	115
	c	126 997	2 373	2 314	115
46	Kommunale Gemeinschaftsdienste a	-	-	-	-
	b	901 350	13 717	23 362	11 432
	c	901 350	13 717	23 362	11 432
47	Straßenbeleuchtung a	-	-	-	-
	b	1 796	2	143	145
	c	1 796	2	143	145
48	Ortsentwässerung a	-	-	-	-
	b	420 629	1 225	12 649	7 664
	c	420 629	1 225	12 649	7 664
49	Müllbeseitigung und -verwertung a	-	-	-	-
	b	194 299	289	2 933	1 785
	c	194 299	289	2 933	1 785
50	Straßenreinigung a	-	-	-	-
	b	80 962	56	1 399	-
	c	80 962	56	1 399	-
51	Schlecht- und Viehhöfe a	-	-	-	-
	b	71 452	3 128	1 097	-
	c	71 452	3 128	1 097	-
52	Sonstige öffentliche Einrichtungen a	-	-	-	-
	b	132 212	9 017	5 141	1 838
	c	132 212	9 017	5 141	1 838
53	Ernährung, Landwirtschaften und Forsten a	14 280	867	12 059	-
	b	28 884	302	507	1 022
	c	43 164	1 169	12 566	1 022
54	Produktivitäts- und absatzfördernde Maßnahmen a	-	-	12 056	-
	b	28 884	302	507	1 022
	c	28 884	302	12 563	1 022

kommunale Finanzen 1970
und der Gemeindeverbände nach Aufgabenbereichen und Arten

55

DM

Einnahmen		Einnahmen der Vermögensbewegung			Unmittelbare Einnahmen	Lfd. Nr.
Übrige Einnahmen	Zusammen	Rückflüsse von Darlehen	Erlöse aus Vermögensverkäufen und sonstige vermögenswirksame Einnahmen (Schuldenaufnahme, Innere Darlehen, Entnahmen ³⁾ aus Rücklagen ³⁾)	Zusammen		
2 961	5 008	73 210	1	73 211	78 219	37
80 137	928 410	7 334	5 262	12 596	941 006	
83 098	933 418	80 544	5 263	85 807	1 019 225	
2 887	4 934	73 169	1	73 170	78 104	38
54 480	837 318	5 409	2 368	7 777	845 095	
57 367	842 252	78 578	2 369	80 947	923 199	
1 877	2 454	73 169	-	73 169	75 623	39
47 866	787 725	5 255	196	5 451	793 176	
49 743	790 179	78 424	196	78 620	868 799	
944	2 233	-	1	1	2 234	40
3 008	34 960	69	1 839	1 908	36 868	
3 952	37 193	69	1 840	1 909	39 102	
74	74	41	-	41	115	41
25 657	91 092	1 925	2 894	4 819	95 911	
25 731	91 166	1 966	2 894	4 860	96 026	
5 071	14 382	38 430	2	38 432	52 814	42
157 902	1 273 482	48 567	41 466	90 033	1 363 515	
162 973	1 287 864	86 997	41 468	128 465	1 416 329	
3 002	12 287	38 430	1	38 431	50 718	43
6 845	40 791	45 537	16 961	62 498	103 289	
9 847	53 078	83 967	16 962	100 929	154 007	
3 002	12 287	38 430	1	38 431	50 718	44
6 588	39 635	45 537	16 961	62 498	102 133	
9 590	51 922	83 967	16 962	100 929	152 851	
2 069	2 095	-	1	1	2 096	45
8 005	139 778	487	17 745	18 232	158 010	
10 074	141 873	487	17 746	18 233	160 106	
-	-	-	-	-	-	46
143 052	1 092 913	2 543	6 760	9 303	1 102 216	
143 052	1 092 913	2 543	6 760	9 303	1 102 216	
-	-	-	-	-	-	47
7 644	9 730	-	140	140	9 870	
7 644	9 730	-	140	140	9 870	
-	-	-	-	-	-	48
44 757	486 924	1 811	2 549	4 360	491 284	
44 757	486 924	1 811	2 549	4 360	491 284	
-	-	-	-	-	-	49
5 847	205 153	143	778	921	206 074	
5 847	205 153	143	778	921	206 074	
-	-	-	-	-	-	50
5 240	87 657	2	215	217	87 874	
5 240	87 657	2	215	217	87 874	
-	-	-	-	-	-	51
6 092	81 769	7	140	147	81 916	
6 092	81 769	7	140	147	81 916	
-	-	-	-	-	-	52
73 472	221 680	580	2 938	3 518	225 198	
73 472	221 680	580	2 938	3 518	225 198	
4 771	31 977	47 904	23	47 927	79 904	53
5 286	36 001	249	580	829	36 830	
10 057	67 978	48 153	603	48 756	116 734	
-	12 056	47 846	-	47 846	59 902	54
5 286	36 001	249	580	829	36 830	
5 286	48 057	48 095	580	48 675	96 732	

Lfd. Nr.	Aufgabenbereich a = Land b = Gemeinden (Gv) c = Zusammen	Verwaltungs- und Zweck					
		Personalausgaben					
		Beamten- bezüge	Ange- stellten- vergütungen	Arbeiter- löhne	Sonstige (Versorgung ³)	Zusammen	
55	Energie- und Wasserwirtschaft, Gewerbe, Dienstleistungen	a	13 140	11 196	2 255	486	27 077
	b	7 231	14 572	9 467	343	31 613	
	c	20 371	25 768	11 722	829	58 690	
56	Energie- und Wasserwirtschaft, Kulturbau	a	-	-	-	-	-
	b	2 774	4 856	4 742	107	12 479	
	c	2 774	4 856	4 742	107	12 479	
57	Bergbau, verarbeitendes Gewerbe und Baugewerbe	a	-	-	-	-	-
	b	-	-	-	-	-	
	c	-	-	-	-	-	
58	Handel	a	-	-	-	-	-
	b	1 073	2 131	3 985	44	7 233	
	c	1 073	2 131	3 985	44	7 233	
59	Märkte und Messen	a	-	-	-	-	-
	b	1 073	2 131	3 985	44	7 233	
	c	1 073	2 131	3 985	44	7 233	
60	Förderung des Fremdenverkehrs	a	-	-	-	-	-
	b	3 384	7 585	740	192	11 901	
	c	3 384	7 585	740	192	11 901	
61	Verkehrs- und Nachrichtenwesen	a	-	-	-	-	-
	b	58 354	164 268	221 998	855	445 475	
	c	58 354	164 268	221 998	855	445 475	
62	Verwaltung	a	-	-	-	-	-
	b	45 850	57 301	20 774	360	124 285	
	c	45 850	57 301	20 774	360	124 285	
63	Straßen	a	-	-	-	-	-
	b	12 008	105 163	191 469	453	309 093	
	c	12 008	105 163	191 469	453	309 093	
64	Wasserstraßen und Häfen	a	-	-	-	-	-
	b	-	-	-	-	-	
	c	-	-	-	-	-	
65	Luftfahrt	a	-	-	-	-	-
	b	-	-	-	-	-	
	c	-	-	-	-	-	
66	Förderung von Verkehrsunternehmen	a	-	-	-	-	-
	b	51	108	10	-	169	
	c	51	108	10	-	169	
67	Wirtschaftsunternehmen, Allgemeines Grund- und Kapitalvermögen, Sondervermögen	a	8 811	2 284	91	244	11 430
	b	19 497	23 574	22 384	406	65 861	
	c	28 308	25 858	22 475	650	77 291	
68	Land- und forstwirtschaftliche Unternehmen	a	8 811	2 284	91	244	11 430
	b	3 668	779	13 205	147	17 799	
	c	12 479	3 063	13 296	391	29 229	
69	Versorgungsunternehmen	a	-	-	-	-	-
	b	242	1 447	2 589	38	4 316	
	c	242	1 447	2 589	38	4 316	
70	Elektrizitätsunternehmen	a	-	-	-	-	-
	b	-	190	365	-	555	
	c	-	190	365	-	555	
71	Gesunternehmen	a	-	-	-	-	-
	b	-	-	-	-	-	
	c	-	-	-	-	-	

und der Gemeindeverbände nach Aufgabenbereichen und Arten

DM

ausgaben				Ausgaben der Vermögensbewegung						Unmittelbare Ausgaben	Lfd. Nr.
Unterhaltung von unbeweglichem Vermögen	Zuweisungen an Zweckverbände usw.	Übrige Ausgaben (Zinsen 3))	Zusammen	Bauten und große Instandsetzungen	Neuan-schaffung von beweglichem Vermögen	Erwerb von Grundvermögen	Erwerb von Beteiligungen sowie Investitionszuschüsse (Zuführungen an Rücklagen, Tilgung 3))	Gewährung von Darlehen	Zusammen		
5 811	8 983	223 038	264 909	3 535	610	-	148 212	76 542	228 899	493 808	55
16 997	30 639	52 453	131 702	62 895	1 231	56 751	1 916	3 696	126 489	258 191	
22 808	39 622	275 491	396 611	66 430	1 841	56 751	150 128	80 238	355 388	751 999	
5 793	8 983	113	14 889	1 785	-	-	119 133	1 408	122 326	137 215	56
15 036	14 970	9 129	51 614	33 644	416	2 279	-	10	36 349	87 963	
20 829	23 953	9 242	66 503	35 429	416	2 279	119 133	1 418	158 675	225 178	
-	-	163 881	163 881	-	-	-	3 026	74 583	77 609	241 490	57
-	-	-	-	-	-	-	-	-	-	-	
-	-	163 881	163 881	-	-	-	3 026	74 583	77 609	241 490	
-	-	1 025	1 025	-	-	-	-	-	-	1 025	58
1 327	32	17 297	25 889	2 755	303	5	-	-	3 063	28 952	
1 327	32	18 322	26 914	2 755	303	5	-	-	3 063	29 977	
-	-	-	-	-	-	-	-	-	-	-	59
1 327	32	17 297	25 889	2 755	303	5	-	-	3 063	28 952	
1 327	32	17 297	25 889	2 755	303	5	-	-	3 063	28 952	
-	-	753	753	-	-	-	-	-	-	753	60
634	15 637	26 027	54 199	26 496	512	54 467	1 916	3 686	87 077	141 276	
634	15 637	26 780	54 952	26 496	512	54 467	1 916	3 686	87 077	142 029	
178	-	18 423	18 601	-	-	-	52 159	44 105	96 264	114 865	61
277 610	5 593	200 774	929 452	1 757 061	28 105	174 451	728	1 558	1 961 903	2 891 355	
277 788	5 593	219 197	948 053	1 757 061	28 105	174 451	52 887	45 663	2 058 167	3 006 220	
-	-	-	-	-	-	-	-	-	-	-	62
985	145	25 804	151 219	4 275	1 598	15 293	-	36	21 202	172 421	
985	145	25 804	151 219	4 275	1 598	15 293	-	36	21 202	172 421	
-	-	2 334	2 334	-	-	-	111	-	111	2 445	63
275 765	4 601	164 444	753 903	1 747 097	22 624	158 885	-	1 446	1 930 052	2 683 955	
275 765	4 601	166 778	756 237	1 747 097	22 624	158 885	111	1 446	1 930 163	2 686 400	
178	-	43	221	-	-	-	16 097	4 507	20 604	20 825	64
-	-	-	-	-	-	-	-	-	-	-	
178	-	43	221	-	-	-	16 097	4 507	20 604	20 825	
-	-	3 455	3 455	-	-	-	10 551	39 583	50 134	53 589	65
-	-	-	-	-	-	-	-	-	-	-	
-	-	3 455	3 455	-	-	-	10 551	39 583	50 134	53 589	
-	-	4 513	4 513	-	-	-	-	-	-	4 513	66
7	847	862	1 885	1 178	3	-	728	76	1 985	3 870	
7	847	5 375	6 398	1 178	3	-	728	76	1 985	8 383	
26 750	-	27 493	65 673	19 020	710	42 746	2 941	6	65 423	131 096	67
47 437	25 749	219 624	358 671	353 672	4 536	618 081	32 356	151 065	1 159 710	1 518 381	
74 187	25 749	247 117	424 344	372 692	5 246	660 827	35 297	151 071	1 225 133	1 649 477	
1 060	-	26 019	38 509	1 881	320	9 811	-	6	12 018	50 527	68
1 969	1 754	9 403	30 925	3 284	299	1 765	-	-	5 348	36 273	
3 029	1 754	35 422	69 434	5 165	619	11 576	-	6	17 366	86 800	
-	-	-	-	-	-	-	-	-	-	-	69
1 404	6 243	36 538	48 501	70 494	620	5 648	6 545	82 894	166 201	214 702	
1 404	6 243	36 538	48 501	70 494	620	5 648	6 545	82 894	166 201	214 702	
-	-	-	-	-	-	-	-	-	-	-	70
72	43	10 252	10 922	27 258	170	4 791	344	2 101	34 664	45 586	
72	43	10 252	10 922	27 258	170	4 791	344	2 101	34 664	45 586	
-	-	-	-	-	-	-	-	-	-	-	71
3	-	89	92	136	-	-	1 441	781	2 358	2 450	
3	-	89	92	136	-	-	1 441	781	2 358	2 450	

Lfd. Nr.	Aufgabenbereich a = Land b = Gemeinden (Gv) c = Zusammen	Zahlungen						
		Bund, LAF, ERP		Land/Länder		Gemeinden (Gv)		
		Zu- weisungen	Darlehen und Tilgungen	Zu- weisungen	Darlehen und Tilgungen	Zu- weisungen	Darlehen und Tilgungen	
55	Energie- und Wasserwirtschaft,	a	2	-	288	-	166 889	-
	Gewerbe, Dienstleistungen	b	-	-	-	-	4 766	-
		c	2	-	288	-	171 655	-
56	Energie- und Wasserwirtschaft,	a	-	-	-	-	158 970	-
	Kulturbau	b	-	-	-	-	2 215	-
		c	-	-	-	-	161 185	-
57	Bergbau, verarbeitendes Gewerbe	a	-	-	288	-	15	-
	und Baugewerbe	b	-	-	-	-	-	-
		c	-	-	288	-	15	-
58	Handel	a	-	-	-	-	-	-
		b	-	-	-	-	27	-
		c	-	-	-	-	27	-
59	Märkte und Messen	a	-	-	-	-	-	-
		b	-	-	-	-	-	-
		c	-	-	-	-	-	-
60	Förderung des Fremdenverkehrs	a	-	-	-	-	-	-
		b	-	-	-	-	2 524	-
		c	-	-	-	-	2 524	-
61	Verkehrs- und Nachrichtenwesen	a	317	-	-	-	1 120 947	-
		b	-	-	10	-	30 034	-
		c	317	-	10	-	1 150 981	-
62	Verwaltung	a	-	-	-	-	430	-
		b	-	-	-	-	1 152	-
		c	-	-	-	-	1 582	-
63	Straßen	a	-	-	-	-	1 108 205	-
		b	-	-	10	-	28 877	-
		c	-	-	10	-	1 137 082	-
64	Wasserstraßen und Häfen	a	97	-	-	-	-	-
		b	-	-	-	-	-	-
		c	97	-	-	-	-	-
65	Luftfahrt	a	-	-	-	-	-	-
		b	-	-	-	-	-	-
		c	-	-	-	-	-	-
66	Förderung von Verkehrsunternehmen	a	-	-	-	-	397	-
		b	-	-	-	-	-	-
		c	-	-	-	-	397	-
67	Wirtschaftsunternehmen, Allgemeines	a	-	-	-	-	-	-
	Grund- und Kapitalvermögen,	b	-	-	104	-	7 866	-
	Sondervermögen	c	-	-	104	-	7 866	-
68	Land- und forstwirtschaftliche	a	-	-	-	-	-	-
	Unternehmen	b	-	-	-	-	284	-
		c	-	-	-	-	284	-
69	Versorgungsunternehmen	a	-	-	-	-	-	-
		b	-	-	-	-	1 109	-
		c	-	-	-	-	1 109	-
70	Elektrizitätsunternehmen	a	-	-	-	-	-	-
		b	-	-	-	-	84	-
		c	-	-	-	-	84	-
71	Gasunternehmen	a	-	-	-	-	-	-
		b	-	-	-	-	-	-
		c	-	-	-	-	-	-

Lfd. Nr.	Aufgabenbereich a = Land b = Gemeinden (Gv) c = Zusammen	Verwaltungs- und Betriebs				
		Gebühren, Entgelte, Strafen, (Steuern ³)	Mieten, Pachten	Zinsen	Zuweisungen von Zweckverbänden usw.	
55	Energie- und Wasserwirtschaft, Gewerbe, Dienstleistungen	a	7 073	255	17 453	118
		b	27 420	5 017	3 428	2 125
		c	34 493	5 272	20 881	2 243
56	Energie- und Wasserwirtschaft, Kulturbau	a	-	-	3 685	-
		b	3 037	12	369	502
		c	3 037	12	4 054	502
57	Bergbau, verarbeitendes Gewerbe und Baugewerbe	a	-	-	12 184	-
		b	-	-	-	-
		c	-	-	12 184	-
58	Handel	a	-	-	-	-
		b	21 665	3 836	316	18
		c	21 665	3 836	316	18
59	Märkte und Messen	a	-	-	-	-
		b	21 665	3 836	316	18
		c	21 665	3 836	316	18
60	Förderung des Fremdenverkehrs	a	-	-	-	-
		b	2 718	1 169	2 743	1 605
		c	2 718	1 169	2 743	1 605
61	Verkehrs- und Nachrichtenwesen	a	54	452	64 305	-
		b	223 753	6 321	19 641	8 742
		c	223 807	6 773	83 946	8 742
62	Verwaltung	a	-	-	-	-
		b	4 082	2 321	1 127	-
		c	4 082	2 321	1 127	-
63	Straßen	a	-	-	-	-
		b	217 412	3 604	18 272	8 742
		c	217 412	3 604	18 272	8 742
64	Wasserstraßen und Häfen	a	52	451	40	-
		b	-	-	-	-
		c	52	451	40	-
65	Luftfahrt	a	2	1	4 481	-
		b	-	-	-	-
		c	2	1	4 481	-
66	Förderung von Verkehrsunternehmen	a	-	-	-	-
		b	40	-	20	-
		c	40	-	20	-
67	Wirtschaftsunternehmen, Allgemeines Grund- und Kapitalvermögen, Sondervermögen	a	2 297	7 991	31 512	-
		b	376 213	195 112	242 718	1 957
		c	378 510	203 103	274 230	1 957
68	Land- und forstwirtschaftliche Unternehmen	a	1	2 154	-	-
		b	291	2 273	220	229
		c	292	4 427	220	229
69	Versorgungsunternehmen	a	-	-	-	-
		b	279 002	99	112 800	1 182
		c	279 002	99	112 800	1 182
70	Elektrizitätsunternehmen	a	-	-	-	-
		b	133 001	10	63 352	34
		c	133 001	10	63 352	34
71	Gasunternehmen	a	-	-	-	-
		b	1 421	-	1 450	-
		c	1 421	-	1 450	-

kommunale Finanzen 1970
und der Gemeindeverbände nach Aufgabenbereichen und Arten
DM

Einnahmen		Einnahmen der Vermögensbewegung			Unmittelbare Einnahmen	Lfd. Nr.
Übrige Einnahmen	Zusammen	Rückflüsse von Darlehen	Erlöse aus Vermögensverkäufen und sonstige vermögenswirksame Einnahmen (Schuldenaufnahme, Innere Darlehen, Entnahmen aus Rücklagen ³⁾)	Zusammen		
148	25 047	52 338	19	52 357	77 404	55
6 885	44 875	1 679	10 831	12 510	57 385	
7 033	69 922	54 017	10 850	64 867	134 789	
-	3 685	2 323	-	2 323	6 008	56
1 636	5 556	7	77	84	5 640	
1 636	9 241	2 330	77	2 407	11 648	
-	12 184	46 863	-	46 863	59 047	57
-	-	-	-	-	-	
-	12 184	46 863	-	46 863	59 047	
-	-	-	-	-	-	58
1 652	27 487	17	-	17	27 504	
1 652	27 487	17	-	17	27 504	
-	-	-	-	-	-	59
1 652	27 487	17	-	17	27 504	
1 652	27 487	17	-	17	27 504	
-	-	-	-	-	-	60
3 597	11 832	1 655	10 754	12 409	24 241	
3 597	11 832	1 655	10 754	12 409	24 241	
5 092	69 903	64 653	12 078	76 731	146 634	61
55 915	314 372	5 234	14 449	19 683	334 055	
61 007	384 275	69 887	26 527	96 414	480 689	
-	-	-	-	-	-	62
3 244	10 774	233	-	233	11 007	
3 244	10 774	233	-	233	11 007	
5 005	5 005	-	-	-	5 005	63
42 448	290 478	4 996	14 429	19 425	309 903	
47 453	295 483	4 996	14 429	19 425	314 908	
55	598	40	-	40	638	64
-	-	-	-	-	-	
55	598	40	-	40	638	
32	4 516	2	12 078	12 080	16 596	65
-	-	-	-	-	-	
32	4 516	2	12 078	12 080	16 596	
-	-	-	-	-	-	66
13	73	5	-	5	78	
13	73	5	-	5	78	
29 646	71 446	12 810	17 671	30 481	101 927	67
136 200	952 200	80 218	286 446	366 664	1 318 864	
165 846	1 023 646	93 028	304 117	397 145	1 420 791	
28 240	30 395	-	2 638	2 638	33 033	68
33 157	36 170	45	4 458	4 503	40 673	
61 397	66 565	45	7 096	7 141	73 706	
-	-	-	-	-	-	69
29 488	422 571	29 210	1 413	30 623	453 194	
29 488	422 571	29 210	1 413	30 623	453 194	
-	-	-	-	-	-	70
7 703	204 100	335	-	335	204 435	
7 703	204 100	335	-	335	204 435	
-	-	-	-	-	-	71
61	2 932	487	-	487	3 419	
61	2 932	487	-	487	3 419	

Lfd. Nr.	Aufgabenbereich a = Land b = Gemeinden (Gv) c = Zusammen	Verwaltungs- und Zweck						
		Personalausgaben						
		Beamten- bezüge	Ange- stellten- vergütungen	Arbeiter- löhne	Sonstige ₃ (Versorgung ₃)	Zusammen		
72	Wasserunternehmen	a	-	-	-	-	-	-
		b	242	1 257	2 208	38	3 745	
		c	242	1 257	2 208	38	3 745	
73	Kombinierte Versorgungsunternehmen	a	-	-	-	-	-	-
		b	-	-	16	-	16	
		c	-	-	16	-	16	
74	Verkehrsunternehmen	a	-	-	-	-	-	-
		b	69	2 138	68	5	2 280	
		c	69	2 138	68	5	2 280	
75	Kombinierte Versorgungs- und Verkehrsunternehmen	a	-	-	-	-	-	-
		b	-	-	-	-	-	-
		c	-	-	-	-	-	-
76	Sonstige Wirtschaftsunternehmen	a	-	-	-	-	-	-
		b	526	1 288	2 465	55	4 334	
		c	526	1 288	2 465	55	4 334	
77	Allgemeines Grund- und Kapitalvermögen, Sondervermögen . . .	a	-	-	-	-	-	-
		b	14 992	17 922	4 057	161	37 132	
		c	14 992	17 922	4 057	161	37 132	
78	Allgemeines Grundvermögen	a	-	-	-	-	-	-
		b	14 992	17 922	4 057	161	37 132	
		c	14 992	17 922	4 057	161	37 132	
79	Allgemeines Kapitalvermögen	a	-	-	-	-	-	-
		b	-	-	-	-	-	-
		c	-	-	-	-	-	-
80	Allgemeine Finanzwirtschaft	a	-	-	-	1 357 102	1 357 102	
		b	-	-	-	563 578	563 578	
		c	-	-	-	1 920 680	1 920 680	
81	Steuern und steuerähnliche Einnahmen, allgemeine Finanzzuweisungen und Umlagen	a	-	-	-	-	-	-
		b	-	-	-	-	-	-
		c	-	-	-	-	-	-
82	Schulden	a	-	-	-	-	-	-
		b	-	-	-	-	-	-
		c	-	-	-	-	-	-
83	Versorgung	a	-	-	-	1 144 214	1 144 214	
		b	-	-	-	563 578	563 578	
		c	-	-	-	1 707 792	1 707 792	
84	Rücklagen	a	-	-	-	-	-	-
		b	-	-	-	-	-	-
		c	-	-	-	-	-	-
85	Beihilfen, Sonstiges, Abwicklung der Vorjahre und haushaltstechnische Verrechnungen des Landes	a	-	-	-	212 888	212 888	
		b	-	-	-	-	-	-
		c	-	-	-	212 888	212 888	
86	Insgesamt	a	3 679 518	1 224 657	144 817	1 644 850	6 693 842	
		b	1 009 934	2 043 196	1 341 616	671 543	5 066 289	
		c	4 689 452	3 267 853	1 486 433	2 316 393	11 760 131	
	<u>Nachrichtlich:</u>							
87	Zweckgebundene Zuweisungen des Landes einschl. Darlehen	a	-	-	-	-	-	-
		b	-	-	-	-	-	-
		c	-	-	-	-	-	-
88	Allgemeine Finanzzuweisungen	a	-	-	-	-	-	-
		b	-	-	-	-	-	-
		c	-	-	-	-	-	-

Lfd. Nr.	Aufgabenbereich a = Land b = Gemeinden (Gv) c = Zusammen	Zahlungen						
		Bund, LAF, ERP		Land/Länder		Gemeinden (Gv)		
		Zu- weisungen	Darlehen und Tilgungen	Zu- weisungen	Darlehen und Tilgungen	Zu- weisungen	Darlehen und Tilgungen	
72	Wasserunternehmen	a	-	-	-	-	-	-
		b	-	-	-	1 025	-	-
		c	-	-	-	1 025	-	-
73	Kombinierte Versorgungsunternehmen	a	-	-	-	-	-	-
		b	-	-	-	-	-	-
		c	-	-	-	-	-	-
74	Verkehrsunternehmen	a	-	-	-	-	-	-
		b	-	-	-	2	-	-
		c	-	-	-	2	-	-
75	Kombinierte Versorgungs- und Verkehrsunternehmen	a	-	-	-	-	-	-
		b	-	-	-	-	-	-
		c	-	-	-	-	-	-
76	Sonstige Wirtschaftsunternehmen . . .	a	-	-	-	-	-	-
		b	-	-	-	3	-	-
		c	-	-	-	3	-	-
77	Allgemeines Grund- und Kapitalvermögen, Sondervermögen . . .	a	-	-	-	-	-	-
		b	-	-	104	6 468	-	-
		c	-	-	104	6 468	-	-
78	Allgemeines Grundvermögen	a	-	-	-	-	-	-
		b	-	-	104	249	-	-
		c	-	-	104	249	-	-
79	Allgemeines Kapitalvermögen	a	-	-	-	-	-	-
		b	-	-	-	6 213	-	-
		c	-	-	-	6 213	-	-
80	Allgemeine Finanzwirtschaft	a	4 022	199 284	212 325	-	2 496 311	-
		b	-	-	233	-	1 481 481	-
		c	4 022	199 284	212 558	-	3 977 792	-
81	Steuern und steuerähnliche Einnahmen, allgemeine Finanzzuweisungen und Umlagen	a	-	-	211 000	-	2 490 826	-
		b	-	-	233	-	1 481 481	-
		c	-	-	211 233	-	3 972 307	-
82	Schulden	a	94	199 284	-	-	-	-
		b	-	-	-	-	-	-
		c	94	199 284	-	-	-	-
83	Versorgung	a	3 928	-	1 309	-	5 485	-
		b	-	-	-	-	-	-
		c	3 928	-	1 309	-	5 485	-
84	Rücklagen	a	-	-	-	-	-	-
		b	-	-	-	-	-	-
		c	-	-	-	-	-	-
85	Beihilfen, Sonstiges, Abwicklung der Vorjahre und haushaltstechnische Verrechnungen des Landes	a	-	-	16	-	-	-
		b	-	-	-	-	-	-
		c	-	-	16	-	-	-
86	Insgesamt	a	342 226	199 284	302 608	-	4 760 979	124 154
		b	-	-	18 781	-	1 699 861	-
		c	342 226	199 284	321 389	-	6 460 840	124 154
	<u>Nachrichtlich:</u>							
87	Zweckgebundene Zuweisungen des Landes einschl. Darlehen	a	-	-	-	-	-	-
		b	-	-	-	-	-	-
		c	-	-	-	-	-	-
88	Allgemeine Finanzzuweisungen	a	-	-	-	-	-	-
		b	-	-	-	-	-	-
		c	-	-	-	-	-	-

und der Gemeindeverbände nach Aufgabenbereichen und Arten

DM

an	Zahlungen von							Lfd. Nr.
	Bund, LAF, ERP		Land/Länder		Gemeinden (Gv)		Zusammen	
	Zu- weisungen	Schulden- aufnahmen und Darlehens- rückflüsse	Zu- weisungen	Schulden- aufnahmen und Darlehens- rückflüsse	Zu- weisungen	Schulden- aufnahmen und Darlehens- rückflüsse		
-	-	-	-	-	-	-	-	72
1 025	-	-	14 692	-	919	-	15 611	
1 025	-	-	14 692	-	919	-	15 611	
-	-	-	-	-	-	-	-	73
-	-	-	176	-	860	-	1 036	
-	-	-	176	-	860	-	1 036	
-	-	-	-	-	-	-	-	74
2	-	-	45 447	-	4	-	45 451	
2	-	-	45 447	-	4	-	45 451	
-	-	-	-	-	-	-	-	75
-	-	-	3 000	-	-	-	3 000	
-	-	-	3 000	-	-	-	3 000	
-	-	-	-	-	-	-	-	76
3	-	-	1 227	-	516	-	1 743	
3	-	-	1 227	-	516	-	1 743	
-	-	-	-	-	-	-	-	77
6 572	-	-	43 632	-	7 474	-	51 106	
6 572	-	-	43 632	-	7 474	-	51 106	
-	-	-	-	-	-	-	-	78
353	-	-	40 116	-	1 677	-	41 793	
353	-	-	40 116	-	1 677	-	41 793	
-	-	-	-	-	-	-	-	79
6 213	-	-	3 451	-	5 797	-	9 248	
6 213	-	-	3 451	-	5 797	-	9 248	
2 911 942	211 224	130 513	1 905	-	619	-	344 261	80
1 481 714	-	-	2 509 430	140 016	1 481 296	6 345	4 137 087	
4 393 656	211 224	130 513	2 511 335	140 016	1 481 915	6 345	4 481 348	
2 701 826	-	-	243	-	-	-	243	81
1 481 714	-	-	2 509 430	-	1 481 296	-	3 990 726	
4 183 540	-	-	2 509 673	-	1 481 296	-	3 990 969	
199 378	59 434	130 513	-	-	-	-	189 947	82
-	-	-	-	140 016	-	6 345	146 361	
199 378	59 434	130 513	-	140 016	-	6 345	336 308	
10 722	151 790	-	1 662	-	619	-	154 071	83
10 722	151 790	-	1 662	-	619	-	154 071	
-	-	-	-	-	-	-	-	84
-	-	-	-	-	-	-	-	
-	-	-	-	-	-	-	-	
16	-	-	-	-	-	-	-	85
16	-	-	-	-	-	-	-	
5 729 251	1 607 233	130 513	10 186	-	48 618	40 134	1 836 684	86
1 718 642	-	-	5 384 140	140 016	1 699 101	6 345	7 229 602	
7 447 893	1 607 233	130 513	5 394 326	140 016	1 747 719	46 479	9 066 286	
-	-	-	4 178	-	-	-	4 178	87
-	-	-	3 014 726	-	-	-	3 014 726	
-	-	-	3 014 726	-	-	-	3 014 726	
-	-	-	243	-	-	-	243	88
-	-	-	2 509 430	-	-	-	2 509 430	
-	-	-	2 509 673	-	-	-	2 509 673	

Lfd. Nr.	Aufgabenbereich a = Land b = Gemeinden (Gv) c = Zusammen	Verwaltungs- und Betriebs			
		Gebühren, Entgelte, Strafen ³⁾ (Steuern ³⁾)	Mieten, Pachten	Zinsen	Zuweisungen von Zweckverbänden usw.
72	Wasserunternehmen a	-	-	-	-
	b	20 049	83	5 239	1 148
	c	20 049	83	5 239	1 148
73	Kombinierte Versorgungsunternehmen a	-	-	-	-
	b	124 531	6	42 759	-
	c	124 531	6	42 759	-
74	Verkehrsunternehmen a	-	-	-	-
	b	2 654	972	2 208	47
	c	2 654	972	2 208	47
75	Kombinierte Versorgungs- und Verkehrsunternehmen a	-	-	-	-
	b	54 374	-	12 392	-
	c	54 374	-	12 392	-
76	Sonstige Wirtschaftsunternehmen a	-	-	459	-
	b	5 962	21 662	11 584	155
	c	5 962	21 662	12 043	155
77	Allgemeines Grund- und Kapitalvermögen, Sondervermögen a	2 296	5 837	31 053	-
	b	33 930	170 106	103 514	344
	c	36 226	175 943	134 567	344
78	Allgemeines Grundvermögen a	-	5 837	-	-
	b	3 059	164 445	16 167	343
	c	3 059	170 282	16 167	343
79	Allgemeines Kapitalvermögen a	2 296	-	31 053	-
	b	-	-	48 931	1
	c	2 296	-	79 984	1
80	Allgemeine Finanzwirtschaft a	14 640 406	-	6 737	70
	b	5 506 702	-	63 910	-
	c	20 147 108	-	70 647	70
81	Steuern und steuerähnliche Einnahmen, allgemeine Finanzzuweisungen und Umlagen a	14 640 397	-	-	-
	b	5 506 702	-	-	-
	c	20 147 099	-	-	-
82	Schulden a	9	-	6 737	-
	b	-	-	-	-
	c	9	-	6 737	-
83	Versorgung a	-	-	-	70
	b	-	-	-	-
	c	-	-	-	70
84	Rücklagen a	-	-	-	-
	b	-	-	63 910	-
	c	-	-	63 910	-
85	Beihilfen, Sonstiges, Abwicklung der Vorjahre und haushaltstechnische Verrechnungen des Landes a	-	-	-	-
	b	-	-	-	-
	c	-	-	-	-
86	Insgesamt a	14 977 924	24 740	145 321	1 876
	b	8 353 686	284 134	523 787	40 709
	c	23 331 610	308 874	669 108	42 585
	Nechrichtlich:				
87	Zweckgebundene Zuweisungen des Landes einschl. Darlehen a	-	-	-	-
	b	-	-	-	-
	c	-	-	-	-
88	Allgemeine Finanzzuweisungen a	-	-	-	-
	b	-	-	-	-
	c	-	-	-	-

kommunale Finanzen 1970
und der Gemeindeverbände nach Aufgabenbereichen und Arten
DM

67

einnahmen		Einnahmen der Vermögensbewegung			Unmittelbare Einnahmen	Lfd. Nr.
Übrige Einnahmen	Zusammen	Rückflüsse von Darlehen	Erlöse aus Vermögensveräußerungen und sonstige vermögenswirksame Einnahmen (Schuldenaufnahme, Innere Darlehen, Entnahmen aus Rücklagen ³⁾)	Zusammen		
-	-	-	-	-	-	72
15 035	41 554	2 340	1 413	3 753	45 307	
15 035	41 554	2 340	1 413	3 753	45 307	
-	-	-	-	-	-	73
6 689	173 985	26 048	-	26 048	200 033	
6 689	173 985	26 048	-	26 048	200 033	
-	-	-	-	-	-	74
1 727	7 608	3 175	2 393	5 568	13 176	
1 727	7 608	3 175	2 393	5 568	13 176	
-	-	-	-	-	-	75
1 919	68 685	9 296	-	9 296	77 981	
1 919	68 685	9 296	-	9 296	77 981	
294	753	-	-	-	753	76
15 390	54 753	800	13 042	13 842	68 595	
15 684	55 506	800	13 042	13 842	69 348	
1 112	40 298	12 810	15 033	27 843	68 141	77
54 519	362 413	37 692	265 140	302 832	665 245	
55 631	402 711	50 502	280 173	330 675	733 386	
128	5 965	-	11 051	11 051	17 016	78
28 897	212 911	5 945	265 084	271 029	483 940	
29 025	218 876	5 945	276 135	282 080	500 956	
984	34 333	12 810	27	12 837	47 170	79
2 880	51 812	28 217	56	28 273	80 085	
3 864	86 145	41 027	83	41 110	127 255	
209 491	14 856 704	1 203	317 198	318 401	15 175 105	80
-	5 570 612	-	3 026 671	3 026 671	8 597 283	
209 491	20 427 316	1 203	3 343 869	3 345 072	23 772 388	
208 285	14 848 682	-	-	-	14 848 682	81
-	5 506 702	-	-	-	5 506 702	
208 285	20 355 384	-	-	-	20 355 384	
151	6 897	1 201	19 865	21 066	27 963	82
-	-	-	1 748 407	1 748 407	1 748 407	
151	6 897	1 201	1 768 272	1 769 473	1 776 370	
636	706	-	-	-	706	83
-	-	-	-	-	-	
636	706	-	-	-	706	
-	-	-	551	551	551	84
-	63 910	-	1 278 264	1 278 264	1 342 174	
-	63 910	-	1 278 815	1 278 815	1 342 725	
419	419	2	296 782	296 784	297 203	85
-	-	-	-	-	-	
419	419	2	296 782	296 784	297 203	
609 359	15 759 220	317 589	348 356	665 945	16 425 165	86
860 520	10 062 836	153 426	3 398 329	3 551 755	13 614 591	
1 469 879	25 822 056	471 015	3 746 685	4 217 700	30 039 756	
-	-	-	-	-	-	87
-	-	-	-	-	-	
-	-	-	-	-	-	88
-	-	-	-	-	-	
-	-	-	-	-	-	

Lfd. Nr.	Arten a = Land b = Gemeinden (Gv) c = Zusammen					
		Zuweisungen an Bund/Land Gemeinden (Gv)	Personal- ausgaben	Zinsen	Tilgung	Gewährung von Darlehen
1	Elektrizitätsversorgung a	-	-	2 518	2 659	-
	b	84	568	2 518	2 659	2 101
	c	84	568	2 518	2 659	2 101
2	Gasversorgung a	-	-	238	173	-
	b	-	31	238	173	781
	c	-	31	238	173	781
3	Wasserversorgung a	-	-	5 490	6 154	-
	b	1 025	3 869	5 490	6 154	9 619
	c	1 025	3 869	5 490	6 154	9 619
4	Kombinierte Versorgungsunternehmen . . a	-	-	21 064	33 899	-
	b	-	69	21 064	33 899	70 393
	c	-	69	21 064	33 899	70 393
5	Flughäfen a	-	-	.	.	-
	b	-	-	-	-	-
	c	-	-	-	-	-
6	Häfen und Umschlagunternehmen a	-	-	.	.	-
	b	-	-	-	-	-
	c	-	-	-	-	-
7	Sonstige Verkehrsunternehmen a	-	-	10 769	7 355	-
	b	2	2 893	10 769	7 355	20 014
	c	2	2 893	10 769	7 355	20 014
8	Kombinierte Versorgungs- und Verkehrsunternehmen a	-	-	16 110	12 211	-
	b	-	-	16 110	12 211	16 927
	c	-	-	16 110	12 211	16 927
9	Domänen a	-	-	.	.	-
	b	-	-	-	-	-
	c	-	-	-	-	-
10	Forsten a	-	11 430	.	.	6
	b	-	-	-	-	-
	c	-	11 430	-	-	6
11	Nicht aufgeteilte Land- und forst- wirtschaftliche Unternehmen a	-	-	246	1 155	-
	b	284	19 481	246	1 155	-
	c	284	19 481	246	1 155	-
12	Kur- und Badebetriebe a	-	-	150	170	-
	b	-	375	150	170	639
	c	-	375	150	170	639
13	Unternehmen der Verkehrsförderung . . a	-	-	6 748	7 279	-
	b	-	3 232	6 748	7 279	2 565
	c	-	3 232	6 748	7 279	2 565
14	Sonstige wirtschaftliche Unternehmen . a	-	-	3 617	3 204	-
	b	-	788	3 617	3 204	5 105
	c	-	788	3 617	3 204	5 105
15	Nicht aufgeteilte wirtschaftliche Unternehmen der Gemeinden mit weniger als 3 000 Einwohnern a	-	-	-	-	-
	b	3	194	62	68	-
	c	3	194	62	68	-
16	Insgesamt a	-	11 430	.	.	6
	b	1 398	31 500	67 012	74 327	128 144
	c	1 398	42 930	67 012	74 327	128 150

des Landes, der Gemeinden und der Gemeindeverbände nach Arten

DM

Ausgaben							Nachrichtlich: Anteilbeträge an den so. H.	Lfd. Nr.
Zuführungen an Rücklagen und an Kapitalvermögen	Erwerb von		Neu- und Wiederaufbau, Erweiterungs- und Umbauten	Neuanschaffung von beweglichem Vermögen	Übrige Ausgaben	Zusammen		
	Beteiligungen	Grundvermögen						
-	-	-	-	-	-	-	-	1
3 765	344	4 791	27 258	170	10 367	54 625	79	
3 765	344	4 791	27 258	170	10 367	54 625	79	
-	-	-	-	-	-	-	-	2
406	1 441	-	136	-	92	3 298	2	
406	1 441	-	136	-	92	3 298	2	
-	-	-	-	-	-	-	-	3
6 401	468	857	36 623	450	16 443	87 399	2 933	
6 401	468	857	36 623	450	16 443	87 399	2 933	
-	-	-	-	-	-	-	-	4
9 133	4 292	-	6 477	-	17 283	162 610	-	
9 133	4 292	-	6 477	-	17 283	162 610	-	
-	-	-	-	-	-	-	-	5
-	-	-	-	-	-	-	-	
-	-	-	-	-	-	-	-	6
-	-	-	-	-	-	-	-	
-	-	-	-	-	-	-	-	7
6 646	11 344	1 914	91 804	4	38 527	191 272	3 068	
6 646	11 344	1 914	91 804	4	38 527	191 272	3 068	
-	-	-	-	-	-	-	-	8
21 039	13 380	-	15 863	-	32 341	127 871	500	
21 039	13 380	-	15 863	-	32 341	127 871	500	
-	-	-	956	4	42	1 002	-	9
-	-	-	956	4	42	1 002	-	
-	-	9 811	925	316	27 037	49 525	-	10
-	-	9 811	925	316	27 037	49 525	-	
-	-	9 811	925	316	27 037	49 525	-	11
3 884	-	1 765	3 284	299	13 126	43 524	172	
3 884	-	1 765	3 284	299	13 126	43 524	172	
-	2 941	-	-	-	-	2 941	-	12
68	-	342	1 275	57	972	4 048	25	
68	2 941	342	1 275	57	972	6 989	25	
-	-	-	-	-	-	-	-	13
25 638	100	1	120 997	2 479	19 161	188 200	1 021	
25 638	100	1	120 997	2 479	19 161	188 200	1 021	
-	-	-	-	-	212	212	-	14
2 145	99	-	1 206	177	11 111	27 452	-	
2 145	99	-	1 206	177	11 323	27 664	-	
-	-	-	-	-	-	-	-	15
104	-	-	319	9	1 614	2 373	3	
104	-	-	319	9	1 614	2 373	3	
-	2 941	9 811	1 881	320	27 291	53 680	-	16
79 229	31 468	9 670	305 242	3 645	161 037	892 672	7 803	
79 229	34 409	19 481	307 123	3 965	188 328	946 352	7 803	

Lfd. Nr.	Arten a = Land b = Gemeinden (Gv) c = Zusammen					
		Zuweisungen von Bund/Land Gemeinden (Gv)	Konzessions- abgaben- Verwaltungs- kostenbeiträge	Mieten und Pachten	Gewinn- anteile	Zinsen
1	Elektrizitätsversorgung a	-	-	-	-	-
	b	16 357	131 832	10	51 386	11 966
	c	16 357	131 832	10	51 386	11 966
2	Gasversorgung a	-	-	-	-	-
	b	-	1 421	-	1 357	93
	c	-	1 421	-	1 357	93
3	Wasserversorgung a	-	-	-	-	-
	b	15 611	8 311	83	1 994	3 245
	c	15 611	8 311	83	1 994	3 245
4	Kombinierte Versorgungsunternehmen . . . a	-	-	-	-	-
	b	1 036	124 357	6	24 013	18 746
	c	1 036	124 357	6	24 013	18 746
5	Flughäfen a	-	-	-	-	-
	b	-	-	-	-	-
	c	-	-	-	-	-
6	Häfen und Umschlagunternehmen a	-	-	-	-	-
	b	-	-	-	-	-
	c	-	-	-	-	-
7	Sonstige Verkehrsunternehmen a	-	-	-	-	-
	b	45 451	2 399	972	1 295	913
	c	45 451	2 399	972	1 295	913
8	Kombinierte Versorgungs- und Verkehrsunternehmen a	-	-	-	-	-
	b	3 000	54 374	-	7 147	5 245
	c	3 000	54 374	-	7 147	5 245
9	Domänen a	7	-	92	-	-
	b	-	-	-	-	-
	c	7	-	92	-	-
10	Forsten a	-	-	2 062	-	-
	b	-	-	-	-	-
	c	-	-	2 062	-	-
11	Nicht aufgeteilte Land- und forst- wirtschaftliche Unternehmen a	-	-	-	-	-
	b	1 475	-	2 273	-	220
	c	1 475	-	2 273	-	220
12	Kur- und Badebetriebe a	-	-	-	-	459
	b	717	-	267	-	39
	c	717	-	267	-	498
13	Unternehmen der Verkehrsförderung . . . a	-	-	-	-	-
	b	520	114	19 673	143	1 850
	c	520	114	19 673	143	1 850
14	Sonstige wirtschaftliche Unternehmen . . a	-	-	-	-	-
	b	31	1 861	1 339	3 456	5 526
	c	31	1 861	1 339	3 456	5 526
15	Nicht aufgeteilte wirtschaftliche Unternehmen der Gemeinden mit weniger als 3 000 Einwohnern a	-	-	-	-	-
	b	475	-	383	-	570
	c	475	-	383	-	570
16	Insgesamt a	7	-	2 154	-	459
	b	84 673	324 669	25 006	90 791	48 413
	c	84 680	324 669	27 160	90 791	48 872

Einnahmen								Lfd. Nr.
Rückflüsse von Darlehen	Schuldenaufnahmen		Innere Darlehen	Entnahmen aus Rücklagen und Kapitalvermögen	Erlöse aus Veräußerungen von Grund- und sonstigem Sachvermögen	Übrige Einnahmen	Zusammen	
	bei Bund/Land und Gemeinden (Gv)	aus Kreditmarkt- mitteln und öffentlichen Sondermitteln						
-	-	-	-	-	-	-	-	1
335	-	13 377	346	37	-	8 906	234 552	
335	-	13 377	346	37	-	8 906	234 552	
-	-	-	-	-	-	-	-	2
487	-	1 189	-	399	-	61	5 007	
487	-	1 189	-	399	-	61	5 007	
-	-	-	-	-	-	-	-	3
2 340	364	19 497	161	6 833	1 413	27 921	87 773	
2 340	364	19 497	161	6 833	1 413	27 921	87 773	
-	-	-	-	-	-	-	-	4
26 048	695	76 802	-	9 378	-	6 863	287 944	
26 048	695	76 802	-	9 378	-	6 863	287 944	
-	-	-	-	-	-	-	-	5
-	-	-	-	-	-	-	-	6
-	-	-	-	-	-	-	-	7
3 175	3 873	51 999	2 888	5 866	2 393	2 029	123 253	
3 175	3 873	51 999	2 888	5 866	2 393	2 029	123 253	
-	-	-	-	-	-	-	-	8
9 296	-	46 335	90	1 774	-	1 919	129 180	
9 296	-	46 335	90	1 774	-	1 919	129 180	
-	-	-	-	-	-	-	99	9
-	-	-	-	-	-	-	99	9
-	-	-	-	330	2 308	28 241	32 941	10
-	-	-	-	330	2 308	28 241	32 941	10
-	-	-	-	-	-	-	-	11
45	690	294	60	1 475	4 458	33 677	44 667	
45	690	294	60	1 475	4 458	33 677	44 667	
-	-	-	-	-	-	-	459	12
30	-	1 352	-	842	-	420	3 667	
30	-	1 352	-	842	-	420	4 126	
-	-	-	-	-	-	-	-	13
423	-	18 142	6 806	28 595	13 000	3 386	92 652	
423	-	18 142	6 806	28 595	13 000	3 386	92 652	
-	-	-	-	-	-	294	294	14
346	-	4 846	420	981	-	10 100	28 906	
346	-	4 846	420	981	-	10 394	29 200	
-	-	-	-	-	-	-	-	15
1	-	100	-	24	42	5 626	7 221	
1	-	100	-	24	42	5 626	7 221	
-	-	-	-	330	2 308	28 535	33 793	16
42 526	5 622	233 933	10 771	56 204	21 306	100 908	1 044 822	
42 526	5 622	233 933	10 771	56 534	23 614	129 443	1 078 615	

Lfd. Nr.	Aufgabenbereich	Land		
		Gesamt- ausgaben	einnahmen	Nettoausgaben ⁶⁾
1	Allgemeine Dienste	2 549 777	554 617	2 457 659
2	Politische Führung und zentrale Verwaltung . . .	955 557	179 079	873 781
3	Innere Verwaltung	120 037	8 747	117 773
4	Steuer-, Zoll-, Vermögens- und Finanzverwaltung	524 903	87 697	522 077
5	Hochbauverwaltung	98 815	70 838	29 661
6	Öffentliche Sicherheit und Ordnung, Zivilschutz, Polizei	818 052	42 778	808 144
7	Zivilschutz	3 373	20	3 358
8	Polizei und öffentliche Ordnung	775 525	33 885	774 358
9	Feuerschutz	22 128	138	22 108
10	Rechtsechutz	771 759	315 117	771 580
11	Bildungswesen, Wissenschaft, Forschung, Kulturelle Angelegenheiten	5 543 499	535 200	5 243 982
12	Verwaltung	3 477	3 775	2 279
13	Schulen	3 224 353	31 895	3 196 623
14	Grund-, Haupt- und Sonderschulen	1 357 376	785	1 357 226
15	Realschulen	273 297	227	273 297
16	Gymnasien	754 752	2 157	754 741
17	Gesamtschulen	433 894	27 465	406 429
18	Berufs-, Berufsaufbau-, Berufsfach- und Fachschulen (ohne Ingenieurschulen)	405 034	1 261	404 930
19	Wissenschaftliche Hochschulen	1 587 173	438 609	1 354 678
20	Universitäten und Technische Hochschulen . . .	1 136 523	290 044	915 131
21	Hochschulkliniken	362 701	147 501	351 598
22	Sonstige Hochschulen (einschl. Ingenieurschulen) und sonstiges Bildungswesen	402 915	44 743	364 897
23	Ingenieurschulen	143 714	1 968	143 708
24	Forschung außerhalb der Hochschulen	230 684	13 517	230 628
25	Kunst- und Kulturpflege	65 316	2 622	65 316
26	Theater, Konzerte	25 416	2 270	25 416
27	Soziale Sicherung, soziale Kriegs- folgeaufgaben, Wiedergutmachung	1 991 489	795 943	1 210 522
28	Verwaltung	123 397	40 446	83 390
29	Sozialversicherung einschl. Arbeitslosenversicherung	5 031	-	5 031
30	Familien-, Sozial- und Jugendhilfe	356 437	107 636	251 455
31	Sozialhilfeleistungen, Einrichtungen der Sozialhilfe, Förderung der freien Wohlfahrtspflege	29 914	4 783	25 193
32	Jugendhilfeleistungen, Einrichtungen der Jugendhilfe, Förderung der freien Jugendhilfe	126 352	5 490	123 454

Landes, der Gemeinden und der Gemeindeverbände nach Aufgabenbereichen

DM

Gemeinden (Gv)			Zusammen			Lfd. Nr.
Gesamt-		Nettoausgaben ⁶⁾	Gesamt-		Nettoausgaben ⁶⁾	
ausgaben	einnahmen		ausgaben	einnahmen		
1 781 416	438 993	1 709 154	4 290 144	926 389	4 166 813	1
1 343 423	288 849	1 294 831	2 277 313	423 698	2 168 612	2
890 942	110 523	858 216	1 010 304	90 518	975 989	3
249 729	141 203	237 160	764 722	216 367	759 237	4
202 752	37 123	199 455	301 567	105 016	229 116	5
437 993	150 144	414 323	1 236 663	169 939	1 222 467	6
13 939	3 548	10 879	16 918	495	14 237	7
238 046	119 581	235 542	1 013 571	153 487	1 009 900	8
185 675	26 948	167 577	188 815	27 086	189 685	9
-	-	-	771 759	315 109	771 580	10
2 772 685	674 398	2 249 495	7 807 177	665 636	7 493 477	11
60 644	3 787	58 638	64 121	6 064	60 917	12
2 159 557	549 877	1 676 869	4 933 534	88 039	4 873 492	13
1 253 301	314 395	981 803	2 594 127	56 918	2 339 029	14
250 752	60 328	193 530	523 376	5 489	466 827	15
397 988	110 344	295 153	1 151 046	9 647	1 049 894	16
241 686	56 734	198 647	641 513	15 729	603 577	17
15 830	8 076	7 736	23 472	256	414 165	18
-	-	-	1 586 357	427 506	1 354 678	19
-	-	-	1 136 091	290 044	915 131	20
-	-	-	362 317	136 398	351 598	21
80 546	22 011	68 783	458 523	54 207	433 680	22
8 091	6 944	1 183	143 784	2 004	144 891	23
-	-	-	228 790	13 517	230 628	24
471 938	98 723	445 145	506 351	76 264	510 461	25
245 322	58 045	235 676	256 654	51 370	261 092	26
2 585 604	844 288	2 169 142	4 406 388	1 215 393	3 379 664	27
299 389	38 850	262 928	386 885	43 507	346 318	28
-	-	-	5 031	-	5 031	29
2 145 933	702 872	1 866 619	2 372 532	520 890	2 118 074	30
1 529 496	492 076	1 359 558	1 544 926	315 923	1 384 751	31
616 219	210 240	507 218	630 837	107 423	630 672	32

Lfd. Nr.	Aufgabenbereich	Land		Nettoausgaben ⁶⁾
		Gesamt- ausgaben	einnahmen	
33	Soziale Leistungen für Folgen von Krieg und politischen Ereignissen	1 106 233	472 681	643 415
34	Arbeitsmarktpolitik und Arbeitsschutz	51 625	2 055	51 590
35	Förderung der Vermögensbildung	346 250	173 125	173 125
36	Sonstige soziale Angelegenheiten	2 049	-	2 049
37	Gesundheit, Sport, Erholung	530 247	91 446	517 020
38	Einrichtungen und Maßnahmen des Gesundheitswesens	442 224	81 707	438 621
39	Krankenhäuser und Heilstätten, Anstalten für Nerven- und Geistesranke . . .	392 026	79 226	388 423
40	Maßnahmen des Gesundheitswesens und Sonstiges	47 240	2 234	47 240
41	Sport und Erholung	66 121	9 739	56 497
42	Wohnungswesen, Raumordnung und kommunale Gemeinschaftsdienste	444 625	92 869	404 570
43	Wohnungswesen	223 302	59 844	214 176
44	Förderung des Wohnungsbaues	223 165	59 844	214 039
45	Raumordnung, Landesplanung, Vermessungswesen . .	221 323	33 025	190 394
46	Kommunale Gemeinschaftsdienste	-	-	-
47	Straßenbeleuchtung	-	-	-
48	Ortsentwässerung	-	-	-
49	Müllbeseitigung und -verwertung	-	-	-
50	Straßenreinigung	-	-	-
51	Schlacht- und Viehhöfe	-	-	-
52	Sonstige öffentliche Einrichtungen	-	-	-
53	Ernährung, Landwirtschaften und Forsten	602 752	311 529	371 127
54	Produktivitäts- und absatzfördernde Maßnahmen .	421 752	266 933	214 721
55	Energie- und Wasserwirtschaft, Gewerbe, Dienstleistungen	660 987	96 875	641 516
56	Energie- und Wasserwirtschaft, Kulturbau	296 185	17 458	284 735
57	Bergbau, verarbeitendes Gewerbe und Baugewerbe .	241 793	59 047	241 793
58	Handel	1 025	-	1 025
59	Märkte und Messen	-	-	-
60	Förderung des Fremdenverkehrs	753	-	753
61	Verkehrs- und Nachrichtenwesen	1 236 129	162 070	1 220 693

Landes, der Gemeinden und der Gemeindeverbände nach Aufgabenbereichen

DM

Gemeinden (Gv)			Zusammen			Lfd. Nr.
Gesamt- ausgaben	Gesamt- einnahmen	Nettoausgaben ⁶⁾	Gesamt- ausgaben	Gesamt- einnahmen	Nettoausgaben ⁶⁾	
-	-	-	1 101 267	472 310	643 415	33
-	-	-	51 625	2 055	51 590	34
-	-	-	346 250	173 125	173 125	35
140 282	102 566	39 595	142 331	3 506	41 644	36
2 068 353	1 031 615	1 884 979	2 432 138	1 027 680	2 401 999	37
1 436 852	883 026	1 304 254	1 753 206	923 199	1 742 875	38
1 184 591	820 120	1 069 600	1 464 557	888 799	1 458 023	39
113 451	42 814	102 799	149 774	37 102	150 039	40
631 501	148 589	580 725	657 681	104 481	637 222	41
2 544 035	1 591 804	2 296 194	2 785 511	1 425 459	2 700 764	42
233 494	124 053	210 310	456 791	163 133	424 486	43
226 140	120 853	204 960	449 300	161 977	418 999	44
514 888	213 198	459 380	533 069	160 110	649 774	45
1 795 653	1 254 553	1 626 504	1 795 651	1 102 216	1 626 504	46
169 029	10 313	168 636	169 029	9 870	168 636	47
863 684	626 948	714 988	863 682	491 284	714 988	48
223 043	211 235	218 201	223 043	206 074	218 201	49
107 134	87 879	107 185	107 134	87 874	107 185	50
71 937	82 158	71 869	71 937	81 916	71 869	51
360 826	236 020	345 625	360 826	225 198	345 625	52
102 543	62 665	79 566	676 247	348 224	450 693	53
102 543	62 665	79 566	499 974	303 763	294 287	54
258 191	110 850	204 075	752 289	154 060	845 591	55
87 963	30 867	61 965	225 178	22 898	346 700	56
-	-	-	241 778	59 047	241 793	57
28 952	27 610	28 873	29 977	27 504	29 898	58
28 952	27 610	28 873	28 952	27 504	28 873	59
141 276	52 373	113 237	142 029	52 373	113 990	60
2 891 365	1 693 070	1 531 114	3 006 537	488 026	2 751 807	61

Lfd. Nr.	Aufgabenbereich	Land		
		ausgaben	Gesamt- einnahmen	Nettoausgaben ⁶⁾
62	Verwaltung	430	-	430
63	Straßen	1 110 650	5 005	1 110 650
64	Wasserstraßen und Häfen	20 922	638	20 922
65	Luftfahrt	53 589	31 697	38 488
66	Förderung von Verkehrsunternehmen	4 910	-	4 910
67	Wirtschaftsunternehmen, Allgemeines Grund- und Kapitalvermögen, Sondervermögen	131 096	101 934	131 089
68	Land- und forstwirtschaftliche Unternehmen . .	50 527	33 040	50 520
69	Versorgungsunternehmen	-	-	-
70	Elektrizitätsunternehmen	-	-	-
71	Gasunternehmen	-	-	-
72	Wasserunternehmen	-	-	-
73	Kombinierte Versorgungsunternehmen	-	-	-
74	Verkehrsunternehmen	-	-	-
75	Kombinierte Versorgungs- und Verkehrsunternehmen	-	-	-
76	Sonstige Wirtschaftsunternehmen	3 153	753	3 153
77	Allgemeines Grund- und Kapitalvermögen, Sondervermögen	77 416	68 141	77 416
78	Allgemeines Grundvermögen	77 381	17 016	77 381
79	Allgemeines Kapitalvermögen	35	47 170	35
80	Allgemeine Finanzwirtschaft	4 820 778	15 519 366	4 476 517
81	Steuern und steuerähnliche Einnahmen, allgemeine Finanzzuweisungen und Umlagen . . .	2 701 826	14 848 925	2 701 583
82	Schulden	400 666	217 910	210 719
83	Versorgung	1 159 042	154 777	1 004 971
84	Rücklagen	283 496	551	283 496
85	Beihilfen, Sonstiges, Abwicklung der Vorjahre und haushaltstechnische Verrechnungen des Landes	275 748	297 203	275 748
86	Insgesamt	18 511 379	18 261 849	16 674 695
	<u>Nachrichtlich:</u>			
87	Zweckgebundene Zuweisungen des Landes einschl. Darlehen	-	-	-
88	Allgemeine Finanzzuweisungen	-	-	-
89	Allgemeine Umlagen	-	-	-

Landes, der Gemeinden und der Gemeindeverbände nach Aufgabenbereichen

DM

Gemeinden (Gv)			Zusammen			Lfd. Nr.
Gesamt-		Nettoausgaben ⁶⁾	Gesamt-		Nettoausgaben ⁶⁾	
ausgaben	einnahmen		ausgaben	einnahmen		
172 421	19 599	163 846	172 421	11 007	164 276	62
2 715 074	1 673 393	1 363 435	2 717 509	327 975	2 474 085	63
-	-	-	20 922	638	20 922	64
-	-	-	53 589	23 598	38 488	65
3 870	78	3 833	8 383	78	8 743	66
1 518 485	1 444 335	1 378 462	1 649 477	1 420 791	1 509 551	67
36 273	41 613	34 392	86 800	73 713	84 912	68
214 702	484 419	181 748	214 702	453 194	181 748	69
45 586	220 792	29 313	45 586	204 435	29 313	70
2 450	3 419	2 450	2 450	3 419	2 450	71
68 205	59 999	53 255	68 205	45 307	53 255	72
98 461	200 209	96 730	98 461	200 033	96 730	73
165 887	58 623	116 565	165 887	13 176	116 565	74
78 511	80 981	75 511	78 511	77 981	75 511	75
172 562	69 822	170 822	175 715	69 348	173 975	76
850 550	708 877	799 424	927 862	733 386	876 840	77
811 128	524 056	763 096	888 405	500 956	840 477	78
18 791	83 536	15 756	18 826	127 255	15 791	79
3 181 438	11 246 729	672 193	5 505 672	24 116 030	5 148 710	80
233	8 016 132	+ 2 509 012	211 000	20 355 627	192 571	81
1 461 140	1 888 423	1 461 140	1 861 806	1 966 317	1 671 859	82
563 578	-	563 578	1 717 135	154 158	1 568 549	83
1 156 487	1 342 174	1 156 487	1 439 983	1 342 725	1 439 983	84
-	-	-	275 748	297 203	275 748	85
19 704 115	19 138 747	14 174 374	33 311 580	31 787 688	30 849 069	86
-	3 015 057	-	-	3 057 057	-	87
-	2 509 099	-	-	2 509 099	-	88
-	1 481 296	-	-	1 481 296	-	89

3. Kommunale
3.1.1 Brutto

3.1 Ausgaben nach Art ihrer Deckung und spezielle Deckungsmittel der Gemeinden

1 000

Lfd. Nr.	Größenklasse Gemeindeverband				
		Allgemeine Verwaltung	Öffentliche Sicherheit und Ordnung	Schulen	Kultur
1	Kreisfreie Städte	446 635	133 651	1 107 778	438 624
	davon				
2	mit 500 000 und mehr Einwohnern	178 010	42 214	419 140	187 146
3	" 200 000 bis unter 500 000 Einwohnern . . .	143 098	46 528	358 086	166 473
4	" 100 000 " " 200 000 " . . .	83 824	32 916	229 810	71 364
5	" 50 000 " " 100 000 " . . .	37 866	11 195	89 420	12 793
6	" weniger als 50 000 " . . .	3 837	798	11 322	848
7	Kreisangehörige Gemeinden und Ämter sowie Kreise	550 409	163 435	1 594 007	101 648
	davon				
8	Amtsfreie Gemeinden	311 816	82 726	1 082 484	66 625
	davon				
9	mit 50 000 und mehr Einwohnern	64 327	16 876	195 602	23 105
10	" 20 000 bis unter 50 000 Einwohnern . . .	147 083	38 134	479 905	30 897
11	" 10 000 " " 20 000 " . . .	64 111	19 119	293 977	9 490
12	" 5 000 " " 10 000 " . . .	29 644	7 369	95 947	2 534
13	" 3 000 " " 5 000 " . . .	4 610	935	12 108	277
14	" 2 000 " " 3 000 " . . .	1 674	291	4 571	301
15	" 1 000 " " 2 000 " . . .	348	2	296	16
16	" weniger als 1 000 " . . .	19	-	78	5
17	Amtsangehörige Gemeinden und Ämter	84 072	21 466	300 012	14 842
	davon				
18	mit 50 000 und mehr Einwohnern	588	-	21 938	3 308
19	" 20 000 bis unter 50 000 Einwohnern . . .	1 083	42	30 030	2 448
20	" 10 000 " " 20 000 " . . .	2 335	218	41 360	1 221
21	" 5 000 " " 10 000 " . . .	4 284	135	67 676	1 462
22	" 3 000 " " 5 000 " . . .	3 334	60	37 239	1 776
23	" 2 000 " " 3 000 " . . .	2 623	37	26 407	1 349
24	" 1 000 " " 2 000 " . . .	3 545	41	21 412	1 252
25	" weniger als 1 000 " . . .	2 513	11	10 698	992
26	Ämter	63 767	20 922	43 252	1 034
27	Kreise	154 521	59 243	211 511	20 181
28	Landschaftsverbände	33 106	-	41 024	29 970
29	Siedlungsverband Ruhrkohlenbezirk	4 639	-	-	-
30	Insgesamt	1 034 789	297 086	2 742 809	570 242

DM

Bruttoausgaben								Lfd. Nr.
Soziale Angelegen- heiten	Gesundheits- pflege	Bau- und Wohnungswesen	Öffentliche Einrichtungen, Wirtschafts- förderung	Wirt- schaftliche Unternehmen (den Kämmerer- verwaltungen zugerechnet)	Finanzen und Steuern ⁹⁾	Allgemeines Kapital- und Grundvermögen sowie Sondervermögen (den Kämmerer- verwaltungen zugerechnet)	Kämmerer- verwaltungen insgesamt	
1 020 841	873 771	1 923 061	1 693 193	476 012	116 689	566 071	8 796 326	1
422 752	420 406	715 505	626 445	301 474	41 301	275 670	3 630 063	2
333 059	222 615	650 266	566 833	126 898	42 399	156 540	2 812 795	3
186 620	199 219	418 396	362 748	32 586	22 959	98 752	1 739 194	4
73 512	30 135	127 781	128 228	13 087	9 187	31 226	564 430	5
4 898	1 396	11 113	8 939	1 967	843	3 883	49 844	6
818 824	627 345	1 847 265	1 584 291	166 266	179 806	483 478	8 116 774	7
179 717	274 361	1 121 886	1 156 523	97 590	120 460	376 166	4 870 354	8
60 826	78 275	307 594	255 440	26 695	19 322	91 842	1 139 904	9
79 727	124 616	464 345	511 963	32 912	50 828	192 074	2 152 484	10
27 563	55 003	228 135	257 731	22 196	33 335	71 281	1 081 941	11
9 423	13 670	99 905	108 275	11 480	14 150	17 317	409 714	12
1 686	2 162	16 376	17 773	3 985	2 157	2 760	64 829	13
373	606	4 617	3 867	191	637	843	17 971	14
112	23	747	866	131	31	37	2 609	15
7	6	167	608	-	-	12	902	16
39 823	65 428	303 462	322 115	30 965	35 937	89 954	1 308 076	17
847	14 907	8 603	9 487	1 488	32	2 131	63 329	18
2 088	8 034	16 240	18 709	993	75	6 983	86 725	19
2 997	3 614	31 187	42 351	2 207	74	10 596	138 160	20
5 313	10 792	65 170	75 537	6 608	72	36 708	273 757	21
2 704	5 676	44 600	46 728	2 569	41	10 756	155 483	22
2 141	3 175	33 027	39 554	3 772	51	7 410	119 546	23
2 738	6 636	36 074	45 755	4 695	285	7 730	130 163	24
1 426	2 312	22 683	25 374	5 616	97	3 590	75 312	25
19 569	10 282	45 878	18 620	3 017	35 210	4 050	265 601	26
599 284	287 556	421 917	105 653	37 711	23 409	17 358	1 938 344	27
932 210	349 320	865 590	16 024	5 736	3 348	8 699	2 285 027	28
-	-	10 179	12 406	-	205	-	27 429	29
2 771 875	1 850 436	4 646 095	3 305 914	648 014	300 048	1 058 248	19 225 556	30

Lfd. Nr.	Größenklasse Gemeindeverband				
		Allgemeine Verwaltung	Öffentliche Sicherheit und Ordnung	Schulen	Kultur
1	Kreisfreie Städte	55,55	16,62	137,77	54,55
	davon				
2	mit 500 000 und mehr Einwohnern	61,25	14,52	144,22	64,39
3	" 200 000 bis unter 500 000 Einwohnern . . .	51,97	16,90	130,04	60,45
4	" 100 000 " " 200 000 " . . .	50,12	19,68	137,39	42,67
5	" 50 000 " " 100 000 " . . .	57,40	16,97	135,55	19,39
6	" weniger als 50 000 " . . .	79,26	16,48	233,88	17,52
7	Kreisangehörige Gemeinden und Ämter sowie Kreise	60,05	17,83	173,90	11,09
	davon				
8	Amtsfreie Gemeinden	43,99	11,67	152,70	9,40
	davon				
9	mit 50 000 und mehr Einwohnern	46,13	12,10	140,26	16,57
10	" 20 000 bis unter 50 000 Einwohnern . . .	46,18	11,97	150,67	9,70
11	" 10 000 " " 20 000 " . . .	38,11	11,37	174,77	5,64
12	" 5 000 " " 10 000 " . . .	42,50	10,57	137,56	3,63
13	" 3 000 " " 5 000 " . . .	47,70	9,67	125,29	2,87
14	" 2 000 " " 3 000 " . . .	64,58	11,23	176,34	11,61
15	" 1 000 " " 2 000 " . . .	59,10	0,34	50,27	2,72
16	" weniger als 1 000 " . . .	12,98	-	53,28	3,42
17	Amtsangehörige Gemeinden und Ämter	40,48	10,34	144,45	7,15
	davon				
18	mit 50 000 und mehr Einwohnern	7,72	-	287,98	43,42
19	" 20 000 bis unter 50 000 Einwohnern . . .	6,67	0,26	184,97	15,08
20	" 10 000 " " 20 000 " . . .	9,04	0,84	160,11	4,73
21	" 5 000 " " 10 000 " . . .	8,84	0,28	139,59	3,02
22	" 3 000 " " 5 000 " . . .	9,49	0,17	106,01	5,06
23	" 2 000 " " 3 000 " . . .	9,68	0,14	97,40	4,98
24	" 1 000 " " 2 000 " . . .	12,09	0,14	73,01	4,27
25	" weniger als 1 000 " . . .	13,99	0,06	59,58	5,52
26	Ämter	30,70	10,07	20,83	0,50
27	Kreise	16,86	6,46	23,08	2,20
28	Landschaftsverbände	1,92	-	2,38	1,74
29	Siedlungsverband Ruhrkohlenbezirk	0,82	-	-	-
30	Insgesamt	60,14	17,27	159,40	33,14

Einwohner

Bruttoausgaben								Lfd. Nr.
Soziale Angelegen- heiten	Gesundheits- pflege	Bau- und Wohnungswesen	Öffentliche Einrichtungen, Wirtschafts- förderung	Wirt- schaftliche Unternehmen (den Kämmerer- verwaltungen zugerechnet)	Finanzen und Steuern ⁹⁾	Allgemeines Kapital- und Grundvermögen sowie Sondervermögen (den Kämmerer- verwaltungen zugerechnet)	Kämmerer- verwaltungen insgesamt	
126,96	108,67	239,16	210,58	59,20	14,51	70,40	1 093,96	1
145,46	144,65	246,19	215,54	103,73	14,21	94,85	1 249,01	2
120,95	80,84	236,14	205,84	46,08	15,40	56,85	1 021,45	3
111,57	119,11	250,14	216,87	19,48	13,73	59,04	1 039,80	4
111,44	45,68	193,70	194,38	19,84	13,93	47,33	855,61	5
101,18	28,84	229,56	184,65	40,63	17,41	80,21	1 029,62	6
89,33	68,44	201,53	172,84	18,14	19,62	52,75	885,53	7
25,35	38,70	158,25	163,14	13,77	16,99	53,06	687,02	8
43,62	56,13	220,56	183,16	19,14	13,85	65,85	817,36	9
25,03	39,12	145,79	160,74	10,33	15,96	60,30	675,80	10
16,39	32,70	135,63	153,22	13,20	19,82	42,38	643,22	11
13,51	19,60	143,24	155,24	16,46	20,29	24,83	587,42	12
17,45	22,37	169,45	183,91	41,23	22,32	28,56	670,82	13
14,39	23,38	178,12	149,18	7,37	24,57	32,52	693,30	14
19,02	3,91	126,87	147,08	22,25	5,26	6,28	443,10	15
4,78	4,10	114,07	415,30	-	-	8,20	616,12	16
19,17	31,50	146,11	155,09	14,91	17,30	43,31	629,82	17
11,12	195,68	112,93	124,53	19,53	0,42	27,97	831,31	18
12,86	49,48	100,03	115,24	6,12	0,46	43,01	534,18	19
11,60	13,99	120,73	163,95	8,54	0,29	41,02	534,85	20
10,96	22,26	134,42	155,80	13,63	0,15	75,71	564,65	21
7,70	16,16	126,97	133,03	7,31	0,12	30,62	442,63	22
7,90	11,71	121,82	145,90	13,91	0,19	27,33	440,96	23
9,34	22,63	122,99	156,01	16,01	0,97	26,36	443,81	24
7,94	12,88	126,32	141,30	31,27	0,54	19,99	419,40	25
9,42	4,95	22,09	8,97	1,45	16,95	1,95	127,88	26
65,38	31,37	46,03	11,53	4,11	2,55	1,89	211,47	27
54,18	20,30	50,31	0,93	0,33	0,19	0,51	132,80	28
-	-	1,81	2,20	-	0,04	-	4,87	29
161,09	107,54	270,02	192,13	37,66	17,44	61,50	1 117,33	30

Lfd. Nr.	Größenklasse ----- Gemeindeverband				
		Allgemeine Verwaltung	Öffentliche Sicherheit und Ordnung	Schulen	Kultur
1	Kreisfreie Städte	446 494	133 651	1 106 809	437 778
	davon				
2	mit 500 000 und mehr Einwohnern	177 973	42 214	418 671	186 955
3	" 200 000 bis unter 500 000 Einwohnern . . .	143 066	46 528	357 854	166 227
4	" 100 000 " " 200 000 " . . .	83 787	32 916	229 639	70 979
5	" 50 000 " " 100 000 " . . .	37 831	11 195	89 329	12 769
6	" weniger als 50 000 " . . .	3 837	798	11 316	848
7	Kreisangehörige Gemeinden und Ämter sowie Kreise	546 245	162 685	1 530 434	99 407
	davon				
8	Amtsfreie Gemeinden	309 212	82 581	1 051 383	65 049
	davon				
9	mit 50 000 und mehr Einwohnern	64 185	16 876	191 390	22 651
10	" 20 000 bis unter 50 000 Einwohnern . . .	145 750	38 111	467 064	30 405
11	" 10 000 " " 20 000 " . . .	63 128	19 008	282 388	8 982
12	" 5 000 " " 10 000 " . . .	29 506	7 361	94 347	2 423
13	" 3 000 " " 5 000 " . . .	4 603	932	11 439	270
14	" 2 000 " " 3 000 " . . .	1 673	291	4 381	297
15	" 1 000 " " 2 000 " . . .	348	2	296	16
16	" weniger als 1 000 " . . .	19	-	78	5
17	Amtsangehörige Gemeinden und Ämter	82 591	20 875	276 959	14 598
	davon				
18	mit 50 000 und mehr Einwohnern	588	-	21 858	3 292
19	" 20 000 bis unter 50 000 Einwohnern . . .	1 083	42	29 771	2 444
20	" 10 000 " " 20 000 " . . .	2 288	218	38 835	1 197
21	" 5 000 " " 10 000 " . . .	4 271	135	64 107	1 423
22	" 3 000 " " 5 000 " . . .	3 305	60	34 954	1 682
23	" 2 000 " " 3 000 " . . .	2 508	37	25 146	1 341
24	" 1 000 " " 2 000 " . . .	3 524	41	20 497	1 235
25	" weniger als 1 000 " . . .	2 487	11	10 271	988
26	Ämter	62 537	20 331	31 520	996
27	Kreise	154 442	59 229	202 092	19 760
28	Landschaftsverbände	33 106	-	40 694	29 970
29	Siedlungsverband Ruhrkohlenbezirk	4 505	-	-	-
30	Insgesamt	1 030 350	296 336	2 677 937	567 155

DM

Bereinigte Ausgaben								Lfd. Nr.
Soziale Angelegen- heiten	Gesundheits- pflege	Bau- und Wohnungswesen	Öffentliche Einrichtungen, Wirtschafts- förderung	Wirt- schaftliche Unternehmen (den Kämme- reiverwal- tungen zugerechnet)	Finanzen und Steuern ⁹⁾	Allgemeines Kapital- und Grundvermögen sowie Sondervermögen (den Kämme- reiverwal- tungen zugerechnet)	Kämme- reiverwal- tungen insgesamt	
989 840	871 527	1 919 160	1 690 185	476 007	116 689	565 337	8 753 477	1
407 554	419 958	714 852	625 857	301 469	41 301	275 528	3 612 332	2
325 138	221 198	648 234	565 935	126 898	42 399	155 969	2 799 446	3
181 202	198 959	417 384	361 367	32 586	22 959	98 731	1 730 509	4
71 117	30 021	127 578	128 133	13 087	9 187	31 226	561 473	5
4 829	1 391	11 112	8 893	1 967	843	3 883	49 717	6
787 634	612 794	1 827 322	1 563 879	164 644	179 261	482 495	7 956 800	7
163 459	267 794	1 109 737	1 144 257	96 506	120 381	375 535	4 785 894	8
52 990	77 335	306 698	254 770	25 835	19 322	91 842	1 123 894	9
72 467	121 778	458 599	506 084	32 912	50 824	191 652	2 115 646	10
26 819	52 875	224 694	253 995	22 073	33 334	71 190	1 058 486	11
9 049	13 045	98 274	106 638	11 379	14 111	17 199	403 332	12
1 652	2 132	16 024	17 477	3 985	2 157	2 760	63 431	13
363	600	4 542	3 832	191	602	843	17 615	14
112	23	739	853	131	31	37	2 588	15
7	6	167	608	-	-	12	902	16
37 726	62 375	299 665	315 096	30 427	35 745	89 661	1 265 718	17
415	14 907	8 596	9 487	1 488	32	2 131	62 794	18
2 088	7 862	15 444	18 603	993	75	6 983	85 388	19
2 943	3 368	30 874	42 009	2 079	74	10 596	134 481	20
5 045	10 491	64 610	73 381	6 463	72	36 693	266 691	21
2 633	5 594	44 259	45 977	2 569	41	10 491	151 565	22
2 088	3 058	32 625	39 199	3 744	51	7 402	117 199	23
2 548	6 359	35 377	45 053	4 674	285	7 725	127 318	24
1 260	2 216	22 331	25 164	5 616	97	3 590	74 031	25
18 706	8 520	45 549	16 223	2 801	35 018	4 050	246 251	26
586 449	282 625	417 920	104 526	37 711	23 135	17 299	1 905 188	27
930 084	346 088	857 216	16 024	5 736	3 348	8 699	2 270 965	28
-	-	10 132	12 376	-	205	-	27 218	29
2 707 558	1 830 409	4 613 830	3 282 464	646 387	299 503	1 056 531	19 008 460	30

3. Kommunale
noch: 3.1 Ausgaben nach Art ihrer Deckung und spezielle Deckungsmittel der Gemeinden
3.1.2 Bereinigte
DM je

Lfd. Nr.	Größenklasse Gemeindeverband				
		Allgemeine Verwaltung	Öffentliche Sicherheit und Ordnung	Schulen	Kultur
1	Kreisfreie Städte	55,53	16,62	137,65	54,44
	davon				
2	mit 500 000 und mehr Einwohnern	61,24	14,52	144,05	64,33
3	" 200 000 bis unter 500 000 Einwohnern . . .	51,95	16,90	129,95	60,36
4	" 100 000 " " 200 000 " . . .	50,09	19,68	137,29	42,44
5	" 50 000 " " 100 000 " . . .	57,35	16,97	135,41	19,36
6	" weniger als 50 000 " . . .	79,26	16,48	233,75	17,52
7	Kreisangehörige Gemeinden und Ämter sowie Kreise	59,59	17,75	166,97	10,85
	davon				
8	Amtsfreie Gemeinden	43,62	11,65	148,31	9,18
	davon				
9	mit 50 000 und mehr Einwohnern	46,02	12,10	137,24	16,24
10	" 20 000 bis unter 50 000 Einwohnern . . .	45,76	11,97	146,64	9,55
11	" 10 000 " " 20 000 " . . .	37,53	11,30	167,88	5,34
12	" 5 000 " " 10 000 " . . .	42,30	10,55	135,27	3,47
13	" 3 000 " " 5 000 " . . .	47,63	9,64	118,36	2,79
14	" 2 000 " " 3 000 " . . .	64,54	11,23	169,01	11,46
15	" 1 000 " " 2 000 " . . .	59,10	0,34	50,27	2,72
16	" weniger als 1 000 " . . .	12,98	-	53,28	3,42
17	Amtsangehörige Gemeinden und Ämter	39,77	10,05	133,35	7,03
	davon				
18	mit 50 000 und mehr Einwohnern	7,72	-	286,93	43,21
19	" 20 000 bis unter 50 000 Einwohnern . . .	6,67	0,26	183,37	15,05
20	" 10 000 " " 20 000 " . . .	8,86	0,84	150,34	4,63
21	" 5 000 " " 10 000 " . . .	8,81	0,28	132,23	2,94
22	" 3 000 " " 5 000 " . . .	9,41	0,17	99,51	4,79
23	" 2 000 " " 3 000 " . . .	9,25	0,14	92,75	4,95
24	" 1 000 " " 2 000 " . . .	12,02	0,14	69,89	4,21
25	weniger als 1 000 " . . .	13,85	0,06	57,20	5,50
26	Ämter	30,11	9,79	15,18	0,48
27	Kreise	16,85	6,46	22,05	2,16
28	Landschaftsverbände	1,92	-	2,37	1,74
29	Siedlungsverband Ruhrkohlenbezirk	0,80	-	-	-
30	Insgesamt	59,88	17,22	155,63	32,96

Finanzen 1970

(nach Größenklassen) und der Gemeindeverbände nach Aufgabenbereichen

85

Ausgaben

Einwohner

Bereinigte Ausgaben								Lfd. Nr.
Soziale Angelegen- heiten	Gesundheits- pflege	Bau- und Wohnungswesen	Öffentliche Einrichtungen, Wirtschafts- förderung	Wirt- schaftliche Unternehmen (den Kämmerer- verwaltungen zugerechnet)	Finanzen und Steuern ⁹⁾	Allgemeines Kapital- und Grundvermögen sowie Sondervermögen (den Kämmerer- verwaltungen zugerechnet)	Kämmerer- verwaltungen insgesamt	
123,10	108,39	238,68	210,20	59,20	14,51	70,31	1 088,63	1
140,23	144,50	245,96	215,34	103,73	14,21	94,80	1 242,91	2
118,07	80,33	235,40	205,52	46,08	15,40	56,64	1 016,60	3
108,33	118,95	249,54	216,05	19,48	13,73	59,03	1 034,60	4
107,80	45,51	193,39	194,23	19,84	13,93	47,33	851,12	5
99,75	28,73	229,54	183,70	40,63	17,41	80,21	1 027,00	6
85,93	66,86	199,36	170,62	17,96	19,56	52,64	868,08	7
23,06	37,78	156,54	161,41	13,61	16,98	52,97	675,10	8
38,00	55,45	219,92	182,68	18,52	13,85	65,85	805,88	9
22,75	38,23	143,98	158,89	10,33	15,96	60,17	664,24	10
15,94	31,43	133,58	151,00	13,12	19,82	42,32	629,28	11
12,97	18,70	140,90	152,89	16,31	20,23	24,66	578,27	12
17,09	22,06	165,81	180,84	41,23	22,32	28,56	656,35	13
14,00	23,15	175,22	147,83	7,37	23,22	32,52	679,56	14
19,02	3,91	125,51	144,87	22,25	5,26	6,28	439,54	15
4,78	4,10	114,07	415,30	-	-	8,20	616,12	16
18,16	30,03	144,28	151,71	14,65	17,21	43,17	609,43	17
5,45	195,68	112,84	124,53	19,53	0,42	27,97	824,28	18
12,86	48,43	95,13	114,58	6,12	0,46	43,01	525,94	19
11,39	13,04	119,52	162,63	8,05	0,29	41,02	520,61	20
10,41	21,64	133,27	151,36	13,33	0,15	75,68	550,08	21
7,50	15,93	126,00	130,89	7,31	0,12	29,87	431,48	22
7,70	11,28	120,34	144,59	13,81	0,19	27,30	432,30	23
8,69	21,68	120,62	153,62	15,94	0,97	26,34	434,11	24
7,02	12,34	124,36	140,13	31,27	0,54	19,99	412,27	25
9,01	4,10	21,93	7,81	1,35	16,86	1,95	118,57	26
63,98	30,83	45,59	11,40	4,11	2,52	1,89	207,85	27
54,05	20,11	49,82	0,93	0,33	0,19	0,51	131,98	28
-	-	1,80	2,20	-	0,04	-	4,83	29
157,36	106,38	268,14	190,77	37,57	17,41	61,40	1 104,71	30

Lfd. Nr.	Größenklasse Gemeindeverband				
		Allgemeine Verwaltung	Öffentliche Sicherheit und Ordnung	Schulen	Kultur
1	Kreisfreie Städte	425 504	123 522	963 490	419 082
	davon				
2	mit 500 000 und mehr Einwohnern	167 247	39 608	369 217	177 660
3	" 200 000 bis unter 500 000 Einwohnern . . .	137 168	43 360	304 263	160 499
4	" 100 000 " " 200 000 " . . .	80 031	28 902	201 737	67 821
5	" 50 000 " " 100 000 " . . .	37 256	10 859	77 504	12 284
6	" weniger als 50 000 " . . .	3 802	793	10 769	818
7	Kreisangehörige Gemeinden und Ämter sowie Kreise	537 805	158 104	1 198 282	92 037
	davon				
8	Amtsfreie Gemeinden	302 978	81 973	808 485	60 880
	davon				
9	mit 50 000 und mehr Einwohnern	63 257	16 674	162 240	21 651
10	" 20 000 bis unter 50 000 Einwohnern . . .	142 814	37 883	371 595	28 417
11	" 10 000 " " 20 000 " . . .	61 586	18 905	200 032	8 167
12	" 5 000 " " 10 000 " . . .	28 737	7 304	63 845	2 100
13	" 3 000 " " 5 000 " . . .	4 561	921	8 337	257
14	" 2 000 " " 3 000 " . . .	1 659	285	2 076	267
15	" 1 000 " " 2 000 " . . .	345	1	288	16
16	" weniger als 1 000 " . . .	19	-	72	5
17	Amtsangehörige Gemeinden und Ämter	81 675	20 396	219 759	13 519
	davon				
18	mit 50 000 und mehr Einwohnern	588	-	20 440	3 035
19	" 20 000 bis unter 50 000 Einwohnern . . .	1 083	42	23 865	2 343
20	" 10 000 " " 20 000 " . . .	2 253	96	28 636	1 115
21	" 5 000 " " 10 000 " . . .	4 189	99	48 370	1 297
22	" 3 000 " " 5 000 " . . .	3 276	60	26 135	1 281
23	" 2 000 " " 3 000 " . . .	2 480	37	21 256	1 326
24	" 1 000 " " 2 000 " . . .	3 500	28	18 109	1 197
25	" weniger als 1 000 " . . .	2 480	6	9 810	963
26	Ämter	61 826	20 028	23 138	962
27	Kreise	153 152	55 735	170 038	17 638
28	Landschaftsverbände	31 689	-	31 558	27 692
29	Siedlungsverband Ruhrkohlenbezirk	4 408	-	-	-
30	Insgesamt	999 406	281 626	2 193 330	538 811

DM

Eigenausgaben								Lfd. Nr.
Soziale Angelegen- heiten	Gesundheits- pflege	Bau- und Wohnungswesen	Öffentliche Einrichtungen, Wirtschafts- förderung	Wirt- schaftliche Unternehmen (den Kämmerer- verwaltungen zugerechnet)	Finanzen und Steuern ⁹⁾	Allgemeines Kapital- und Grundvermögen sowie Sondervermögen (den Kämmerer- verwaltungen zugerechnet)	Kämmerer- verwaltungen insgesamt	
880 761	772 843	1 536 384	1 629 058	421 309	113 959	543 274	7 829 186	1
371 560	369 568	583 733	616 416	277 148	40 582	264 881	3 277 620	2
284 639	199 620	520 412	536 192	98 005	41 454	153 446	2 479 058	3
159 267	172 730	323 674	346 538	31 102	22 185	92 557	1 526 544	4
61 257	29 626	99 175	121 929	13 087	8 959	28 507	500 443	5
4 038	1 299	9 390	7 983	1 967	779	3 883	45 521	6
678 198	562 632	1 427 720	1 369 943	134 564	178 615	458 229	6 796 129	7
157 559	248 204	919 100	1 013 351	86 177	119 917	354 007	4 152 631	8
50 599	70 366	245 612	240 221	25 795	19 071	88 047	1 003 533	9
69 892	118 308	383 927	459 471	31 313	50 703	179 870	1 874 193	10
26 176	44 928	191 042	213 621	16 978	33 250	66 806	881 491	11
8 759	12 041	81 244	83 925	8 763	14 104	15 641	326 463	12
1 652	2 073	12 718	12 544	3 006	2 157	2 751	50 977	13
362	459	3 695	2 479	191	601	843	12 917	14
112	23	711	788	131	31	37	2 483	15
7	6	151	302	-	-	12	574	16
36 035	59 129	256 192	263 974	25 945	35 741	87 789	1 100 154	17
407	14 807	6 988	9 288	1 488	32	2 131	59 204	18
2 069	7 775	11 986	17 886	843	75	6 012	73 979	19
2 872	3 139	26 746	37 474	1 899	74	10 436	114 740	20
4 160	9 542	56 537	63 227	6 159	72	36 221	229 873	21
2 606	5 483	37 667	39 324	2 254	41	10 349	128 476	22
1 949	2 805	28 388	30 584	3 387	51	7 378	99 641	23
2 318	5 714	29 056	32 775	4 198	285	7 647	104 827	24
1 155	1 989	18 689	19 065	3 968	97	3 568	61 790	25
18 499	7 875	40 135	14 351	1 749	35 014	4 047	227 624	26
484 604	255 299	252 428	92 618	22 442	22 957	16 433	1 543 344	27
718 969	340 349	169 916	12 954	5 736	3 348	8 399	1 350 610	28
-	-	9 632	9 648	-	205	-	23 893	29
2 277 928	1 675 824	3 143 652	3 021 603	561 609	296 127	1 009 902	15 999 818	30

Lfd. Nr.	Größenklasse Gemeindeverband				
		Allgemeine Verwaltung	Öffentliche Sicherheit und Ordnung	Schulen	Kultur
1	Kreisfreie Städte	52,92	15,36	119,83	52,12
	davon				
2	mit 500 000 und mehr Einwohnern	57,55	13,63	127,04	61,13
3	" 200 000 bis unter 500 000 Einwohnern . . .	49,81	15,75	110,49	58,28
4	" 100 000 " " 200 000 " . . .	47,85	17,28	120,61	40,55
5	" 50 000 " " 100 000 " . . .	56,48	16,46	117,49	18,62
6	" weniger als 50 000 " . . .	78,54	16,38	222,45	16,90
7	Kreisangehörige Gemeinden und Ämter sowie Kreise	58,67	17,25	130,73	10,04
	davon				
8	Amtsfreie Gemeinden	42,74	11,56	114,05	8,59
	davon				
9	mit 50 000 und mehr Einwohnern	45,36	11,96	116,33	15,52
10	" 20 000 bis unter 50 000 Einwohnern . . .	44,84	11,89	116,67	8,92
11	" 10 000 " " 20 000 " . . .	36,61	11,24	118,92	4,86
12	" 5 000 " " 10 000 " . . .	41,20	10,47	91,54	3,01
13	" 3 000 " " 5 000 " . . .	47,19	9,53	86,27	2,66
14	" 2 000 " " 3 000 " . . .	64,00	10,99	80,09	10,30
15	" 1 000 " " 2 000 " . . .	58,59	0,17	48,91	2,72
16	" weniger als 1 000 " . . .	12,98	-	49,18	3,42
17	Amtsangehörige Gemeinden und Ämter	39,33	9,82	105,81	6,51
	davon				
18	mit 50 000 und mehr Einwohnern	7,72	-	268,31	39,84
19	" 20 000 bis unter 50 000 Einwohnern . . .	6,67	0,26	146,99	14,43
20	" 10 000 " " 20 000 " . . .	8,72	0,37	110,86	4,32
21	" 5 000 " " 10 000 " . . .	8,64	0,20	99,77	2,68
22	" 3 000 " " 5 000 " . . .	9,33	0,17	74,40	3,65
23	" 2 000 " " 3 000 " . . .	9,15	0,14	78,40	4,89
24	" 1 000 " " 2 000 " . . .	11,93	0,10	61,75	4,08
25	" weniger als 1 000 " . . .	13,81	0,03	54,63	5,36
26	Ämter	29,77	9,64	11,14	0,46
27	Kreise	16,71	6,08	18,55	1,92
28	Landschaftsverbände	1,84	-	1,83	1,61
29	Siedlungsverband Ruhrkohlenbezirk	0,78	-	-	-
30	Insgesamt	58,08	16,37	127,47	31,31

Einwohner

Eigenausgaben								Lfd. Nr.
Soziale Angelegen- heiten	Gesundheits- pflege	Bau- und Wohnungswesen	Öffentliche Einrichtungen, Wirtschafts- förderung	Wirt- schaftliche Unternehmen (den Kämmerer- verwaltungen zugerechnet)	Finanzen und Steuern ⁹⁾	Allgemeines Kapital- und Grundvermögen sowie Sondervermögen (den Kämmerer- verwaltungen zugerechnet)	Kämmerer- verwaltungen insgesamt	
109,54	96,12	191,08	202,60	52,40	14,17	67,56	973,68	1
127,84	127,16	200,85	212,09	95,36	13,96	91,14	1 127,74	2
103,36	72,49	188,98	194,71	35,59	15,05	55,72	900,25	3
95,22	103,27	193,51	207,18	18,26	13,26	55,34	912,66	4
92,86	44,91	150,34	184,83	19,84	13,58	43,21	758,61	5
83,41	26,83	193,97	164,90	40,63	16,09	80,21	940,32	6
73,99	61,38	155,76	149,46	14,68	19,49	49,99	741,45	7
22,23	35,01	129,65	142,94	12,16	16,92	49,94	585,77	8
36,28	50,46	176,12	172,25	18,50	13,67	63,13	719,58	9
21,94	37,14	120,54	144,26	9,83	15,92	56,47	588,43	10
15,56	26,71	113,58	127,00	10,09	19,77	39,72	524,06	11
12,56	17,26	116,48	120,33	12,56	20,22	22,43	468,06	12
17,09	21,45	131,60	129,80	31,10	22,32	28,47	527,48	13
13,97	17,71	142,55	95,64	7,37	23,19	32,52	498,32	14
19,02	3,91	120,75	133,83	22,25	5,26	6,28	421,71	15
4,78	4,10	103,14	206,28	-	-	8,20	392,08	16
17,35	28,47	123,35	127,10	12,49	17,21	42,27	529,71	17
5,34	194,37	91,73	121,92	19,53	0,42	27,97	777,16	18
12,74	47,89	73,83	110,17	5,19	0,46	37,03	455,67	19
11,12	12,15	103,54	145,07	7,35	0,29	40,40	444,19	20
8,58	19,68	116,61	130,41	12,70	0,15	74,71	474,14	21
7,42	15,61	107,23	111,95	6,42	0,12	29,46	365,75	22
7,19	10,35	104,71	112,81	12,49	0,19	27,21	367,53	23
7,90	19,48	99,07	111,75	14,31	0,97	26,07	357,42	24
6,43	11,08	104,08	106,17	22,10	0,54	19,87	344,10	25
8,91	3,79	19,32	6,91	0,84	16,86	1,95	109,60	26
52,87	27,85	27,54	10,10	2,45	2,50	1,79	168,38	27
41,78	19,78	9,88	0,75	0,33	0,19	0,49	78,49	28
-	-	1,71	1,71	-	0,04	-	4,24	29
132,39	97,39	182,70	175,61	32,64	17,21	58,69	929,86	30

Lfd. Nr.	Größenklasse Gemeindeverband				
		Allgemeine Verwaltung	Öffentliche Sicherheit und Ordnung	Schulen	Kultur
1	Kreisfreie Städte	359 041	64 654	738 486	322 560
	davon				
2	mit 500 000 und mehr Einwohnern	132 957	18 173	256 119	142 009
3	" 200 000 bis unter 500 000 Einwohnern . . .	122 142	24 570	251 902	119 032
4	" 100 000 " " 200 000 " . . .	70 081	15 049	159 786	52 096
5	" 50 000 " " 100 000 " . . .	30 401	6 529	64 483	8 677
6	" weniger als 50 000 " . . .	3 460	333	6 196	746
7	Kreisangehörige Gemeinden und Ämter sowie Kreise	450 261	95 041	808 254	69 969
	davon				
8	Amtsfreie Gemeinden	265 346	67 353	557 814	46 697
	davon				
9	mit 50 000 und mehr Einwohnern	56 977	13 216	117 063	16 278
10	" 20 000 bis unter 50 000 Einwohnern . . .	121 259	30 706	269 571	22 344
11	" 10 000 " " 20 000 " . . .	56 097	16 076	120 072	6 052
12	" 5 000 " " 10 000 " . . .	24 759	6 313	44 020	1 632
13	" 3 000 " " 5 000 " . . .	4 308	772	5 503	222
14	" 2 000 " " 3 000 " . . .	1 589	272	1 263	148
15	" 1 000 " " 2 000 " . . .	339	+ 2	265	16
16	" weniger als 1 000 " . . .	18	-	57	5
17	Amtsangehörige Gemeinden und Ämter	74 286	17 544	142 410	9 117
	davon				
18	mit 50 000 und mehr Einwohnern	565	-	8 846	2 470
19	" 20 000 bis unter 50 000 Einwohnern . . .	904	37	15 381	642
20	" 10 000 " " 20 000 " . . .	2 006	59	16 978	985
21	" 5 000 " " 10 000 " . . .	3 721	69	29 315	953
22	" 3 000 " " 5 000 " . . .	3 139	12	17 247	968
23	" 2 000 " " 3 000 " . . .	2 365	+ 36	13 870	619
24	" 1 000 " " 2 000 " . . .	3 357	24	14 518	1 030
25	" weniger als 1 000 " . . .	2 395	5	8 680	673
26	Ämter	55 834	17 374	17 575	777
27	Kreise	110 629	10 144	108 030	14 155
28	Landschaftsverbände	26 589	-	19 284	21 165
29	Siedlungsverband Ruhrkohlenbezirk	3 921	-	-	-
30	Insgesamt	839 812	159 695	1 566 024	413 694

Finanzen 1970

(nach Größenklassen) und der Gemeindeverbände nach Aufgabenbereichen
bedarf

91

DM

Zuschußbedarf ⁶⁾								Lfd. Nr.
Soziale Angelegen- heiten	Gesundheits- pflege	Bau- und Wohnungswesen	Öffentliche Einrichtungen, Wirtschafts- förderung	Wirt- schaftliche Unternehmen (den Kämmerer- verwaltungen zugeordnet)	Finanzen und Steuern ⁹⁾	Allgemeines Kapital- und Grundvermögen sowie Sondervermögen (den Kämmerer- verwaltungen zugeordnet)	Kämmerer- verwaltungen insgesamt	
672 416	330 925	755 761	540 672	74 549	44 637	+ 16 425	3 887 276	1
276 029	142 673	291 618	190 296	46 409	7 047	+ 31 937	1 471 393	2
222 052	89 752	245 341	192 572	17 404	18 634	4 206	1 307 607	3
122 336	79 031	162 539	111 653	6 979	13 005	5 860	798 415	4
48 248	18 454	52 021	43 140	3 690	5 445	5 228	286 316	5
3 751	1 015	4 242	3 011	67	506	218	23 545	6
548 070	242 582	797 439	477 121	36 901	123 816	88 963	3 738 417	7
129 681	105 437	502 308	357 829	21 266	83 516	73 715	2 210 962	8
38 773	29 282	111 432	79 188	5 250	10 870	17 723	496 052	9
58 819	49 815	222 367	163 217	8 177	33 061	35 818	1 015 154	10
22 234	19 536	113 611	77 160	4 576	26 043	15 189	476 646	11
7 973	5 468	45 549	30 438	2 386	11 265	4 612	184 415	12
1 373	1 117	6 825	6 391	718	1 743	278	29 250	13
390	190	2 002	1 061	61	532	100	7 608	14
112	23	407	282	98	3	4	1 547	15
7	6	115	92	-	+ 1	+ 9	290	16
30 939	26 452	143 293	89 446	8 741	24 557	16 117	582 902	17
815	3 517	2 952	3 502	295	+ 329	27	22 660	18
734	2 276	6 647	5 981	40	+ 61	181	32 762	19
2 153	1 714	12 685	12 585	645	+ 157	2 889	52 542	20
3 780	5 866	26 850	17 869	2 601	+ 85	5 603	96 542	21
2 057	3 679	21 339	11 602	1 054	+ 16	2 292	63 373	22
1 903	2 364	16 149	10 124	1 092	16	1 487	49 953	23
1 454	2 725	15 045	12 547	1 631	183	1 924	54 438	24
771	978	9 700	7 521	1 217	58	621	32 619	25
17 272	3 333	31 926	7 715	166	24 948	1 093	178 013	26
387 450	110 693	151 838	29 846	6 894	15 743	+ 869	944 553	27
563 560	36 959	125 875	1 466	3 520	+ 488	264	798 194	28
-	-	8 290	7 692	-	+ 411	-	19 492	29
1 784 046	610 466	1 687 365	1 026 951	114 970	167 554	72 802	8 443 379	30

Lfd. Nr.	Größenklasse Gemeindeverband				
		Allgemeine Verwaltung	Öffentliche Sicherheit und Ordnung	Schulen	Kultur
1	Kreisfreie Städte	44,65	8,04	91,84	40,12
	davon				
2	mit 500 000 und mehr Einwohnern	45,75	6,25	88,12	48,86
3	" 200 000 bis unter 500 000 Einwohnern . . .	44,36	8,92	91,48	43,23
4	" 100 000 " " 200 000 " . . .	41,90	9,00	95,53	31,15
5	" 50 000 " " 100 000 " . . .	46,08	9,90	97,75	13,15
6	" weniger als 50 000 " . . .	71,47	6,88	127,99	15,41
7	Kreisangehörige Gemeinden und Ämter sowie Kreise	49,12	10,37	88,18	7,63
	davon				
8	Amtsfreie Gemeinden	37,43	9,50	78,70	6,59
	davon				
9	mit 50 000 und mehr Einwohnern	40,86	9,48	83,94	11,67
10	" 20 000 bis unter 50 000 Einwohnern . . .	38,07	9,64	84,63	7,02
11	" 10 000 " " 20 000 " . . .	33,35	9,56	71,38	3,60
12	" 5 000 " " 10 000 " . . .	35,50	9,05	63,11	2,34
13	" 3 000 " " 5 000 " . . .	44,58	7,99	56,94	2,30
14	" 2 000 " " 3 000 " . . .	61,30	10,49	48,72	5,71
15	" 1 000 " " 2 000 " . . .	57,57	+ 0,34	45,01	2,72
16	" weniger als 1 000 " . . .	12,30	-	38,93	3,42
17	Amtsangehörige Gemeinden und Ämter	35,77	8,45	68,57	4,39
	davon				
18	mit 50 000 und mehr Einwohnern	7,42	-	116,12	32,42
19	" 20 000 bis unter 50 000 Einwohnern . . .	5,57	0,23	94,74	3,95
20	" 10 000 " " 20 000 " . . .	7,77	0,23	65,73	3,81
21	" 5 000 " " 10 000 " . . .	7,67	0,14	60,47	1,97
22	" 3 000 " " 5 000 " . . .	8,94	0,03	49,10	2,76
23	" 2 000 " " 3 000 " . . .	8,72	+ 0,13	51,16	2,28
24	" 1 000 " " 2 000 " . . .	11,45	0,08	49,50	3,51
25	" weniger als 1 000 " . . .	13,34	0,03	48,34	3,75
26	Ämter	26,88	8,37	8,46	0,37
27	Kreise	12,07	1,11	11,79	1,54
28	Landschaftsverbände	1,55	-	1,12	1,23
29	Siedlungsverband Ruhrkohlenbezirk	0,70	-	-	-
30	Insgesamt	48,81	9,28	91,01	24,04

(nach Größenklassen) und der Gemeindeverbände nach Aufgabenbereichen

bedarf

Einwohner

Zuschußbedarf ⁶⁾								Lfd. Nr.
Soziale Angelegen- heiten	Gesundheits- pflege	Bau- und Wohnungswesen	Öffentliche Einrichtungen, Wirtschafts- förderung	Wirt- schaftliche Unternehmen (den Kämmerer- verwaltungen zugerechnet)	Finanzen und Steuern ⁹⁾	Allgemeines Kapital- und Grundvermögen sowie Sondervermögen (den Kämmerer- verwaltungen zugerechnet)	Kämmerer- verwaltungen insgesamt	
83,63	41,16	93,99	67,24	9,27	5,55	+ 2,04	483,44	1
94,97	49,09	100,34	65,48	15,97	2,42	+ 10,99	506,27	2
80,64	32,59	89,09	69,93	6,32	6,77	1,53	474,85	3
73,14	47,25	97,18	66,75	4,17	7,78	3,50	477,34	4
73,14	27,97	78,86	65,39	5,59	8,25	7,92	434,02	5
77,48	20,97	87,63	62,20	1,38	10,45	4,50	486,37	6
59,79	26,47	87,00	52,05	4,03	13,51	9,71	407,86	7
18,29	14,87	70,86	50,48	3,00	11,78	10,40	311,88	8
27,80	21,00	79,90	56,78	3,76	7,79	12,71	355,69	9
18,47	15,64	69,82	51,24	2,57	10,38	11,26	318,72	10
13,22	11,61	67,54	45,87	2,72	15,48	9,03	283,37	11
11,43	7,84	65,31	43,64	3,42	16,15	6,61	264,40	12
14,21	11,56	70,62	66,13	7,43	18,04	2,88	302,66	13
15,05	7,33	77,23	40,93	2,35	20,52	3,86	293,51	14
19,02	3,91	69,12	47,89	16,64	0,51	0,68	262,74	15
4,78	4,10	78,55	62,84	-	+ 0,68	+ 6,15	198,09	16
14,90	12,74	68,99	43,07	4,21	11,82	7,76	280,66	17
10,70	46,17	38,75	45,97	3,87	+ 4,32	0,35	297,45	18
4,52	14,02	40,94	36,84	0,25	+ 0,38	1,11	201,79	19
8,33	6,64	49,11	48,72	2,50	+ 0,61	11,18	203,40	20
7,80	12,10	55,38	36,86	5,36	+ 0,18	11,56	199,13	21
5,86	10,47	60,75	33,03	3,00	+ 0,05	6,52	180,41	22
7,02	8,72	59,57	37,34	4,03	0,06	5,48	184,26	23
4,96	9,29	51,30	42,78	5,56	0,62	6,56	185,61	24
4,29	5,45	54,02	41,88	6,78	0,32	3,46	181,65	25
8,32	1,60	15,37	3,71	0,08	12,01	0,53	85,71	26
42,27	12,08	16,57	3,26	0,75	1,72	+ 0,09	103,05	27
32,75	2,15	7,32	0,09	0,20	+ 0,03	0,02	46,39	28
-	-	1,47	1,36	-	+ 0,07	-	3,46	29
103,68	35,48	98,06	59,68	6,68	9,74	4,23	490,70	30

3. Kommunale
noch: 3.1 Ausgaben nach Art ihrer Deckung und spezielle Deckungsmittel der Gemeinden
3.1.5 Verwaltungszweiggebundene Zuweisungen

1 000

Lfd. Nr.	Größenklasse Gemeindeverband	Verwaltungszweig			
		Allgemeine Verwaltung	Öffentliche Sicherheit und Ordnung	Schulen	Kultur
1	Kreisfreie Städte	20 990	10 129	143 319	18 696
	davon				
2	mit 500 000 und mehr Einwohnern	10 726	2 606	49 454	9 295
3	" 200 000 bis unter 500 000 Einwohnern . . .	5 898	3 168	53 591	5 728
4	" 100 000 " " 200 000 " . . .	3 756	4 014	27 902	3 158
5	" 50 000 " " 100 000 " . . .	575	336	11 825	485
6	" weniger als 50 000 " . . .	35	5	547	30
7	Kreisangehörige Gemeinden und Ämter sowie Kreise	8 440	4 581	332 152	7 370
	davon				
8	Amtsfreie Gemeinden	6 234	608	242 898	4 169
	davon				
9	mit 50 000 und mehr Einwohnern	928	202	29 150	1 000
10	" 20 000 bis unter 50 000 Einwohnern . . .	2 936	228	95 469	1 988
11	" 10 000 " " 20 000 " . . .	1 542	103	82 356	815
12	" 5 000 " " 10 000 " . . .	769	57	30 502	323
13	" 3 000 " " 5 000 " . . .	42	11	3 102	13
14	" 2 000 " " 3 000 " . . .	14	6	2 305	30
15	" 1 000 " " 2 000 " . . .	3	1	8	-
16	" weniger als 1 000 " . . .	-	-	6	-
17	Amtsangehörige Gemeinden und Ämter	916	479	57 200	1 079
	davon				
18	mit 50 000 und mehr Einwohnern	-	-	1 418	257
19	" 20 000 bis unter 50 000 Einwohnern . . .	-	-	5 906	101
20	" 10 000 " " 20 000 " . . .	35	122	10 199	82
21	" 5 000 " " 10 000 " . . .	82	36	15 737	126
22	" 3 000 " " 5 000 " . . .	29	-	8 819	401
23	" 2 000 " " 3 000 " . . .	28	-	3 890	15
24	" 1 000 " " 2 000 " . . .	24	13	2 388	38
25	" weniger als 1 000 " . . .	7	5	461	25
26	Ämter	711	303	8 382	34
27	Kreise	1 290	3 494	32 054	2 122
28	Landschaftsverbände	1 417	-	9 136	2 278
29	Siedlungsverband Ruhrkohlenbezirk	97	-	-	-
30	Insgesamt	30 944	14 710	484 607	28 344

DM

gebundene Zuweisungen und Darlehen von Land (Bund)								Lfd. Nr.
Soziale Angelegen- heiten	Gesundheits- pflege	Bau- und Wohnungswesen	Öffentliche Einrichtungen, Wirtschafts- förderung	Wirt- schaftliche Unternehmen (den Kämmerer- verwaltungen zugerechnet)	Finanzen und Steuern ⁹⁾	Allgemeines Kapital- und Grundvermögen sowie Sondervermögen (den Kämmerer- verwaltungen zugerechnet)	Kämmerer- verwaltungen insgesamt	
109 079	98 684	382 776	61 127	54 698	2 730	22 063	924 291	1
35 994	50 390	131 119	9 441	24 321	719	10 647	334 712	2
40 499	21 578	127 822	29 743	28 893	945	2 523	320 388	3
21 935	26 229	93 710	14 829	1 484	774	6 174	203 965	4
9 860	395	28 403	6 204	-	228	2 719	61 030	5
791	92	1 722	910	-	64	-	4 196	6
109 436	50 162	399 602	193 936	30 080	646	24 266	1 160 671	7
5 900	19 590	190 637	130 906	10 329	464	21 528	633 263	8
2 391	6 969	61 086	14 549	40	251	3 795	120 361	9
2 575	3 470	74 672	46 613	1 599	121	11 782	241 453	10
643	7 947	33 652	40 374	5 095	84	4 384	176 995	11
290	1 004	17 030	22 713	2 616	7	1 558	76 869	12
-	59	3 306	4 933	979	-	9	12 454	13
1	141	847	1 353	-	1	-	4 698	14
-	-	28	65	-	-	-	105	15
-	-	16	306	-	-	-	328	16
1 691	3 246	43 473	51 122	4 482	4	1 872	165 564	17
8	100	1 608	199	-	-	-	3 590	18
19	87	3 458	717	150	-	971	11 409	19
71	229	4 128	4 535	180	-	160	19 741	20
885	949	8 073	10 154	304	-	472	36 818	21
27	111	6 592	6 653	315	-	142	23 089	22
139	253	4 237	8 615	357	-	24	17 558	23
230	645	6 321	12 278	476	-	78	22 491	24
105	227	3 642	6 099	1 648	-	22	12 241	25
207	645	5 414	1 872	1 052	4	3	18 627	26
101 845	27 326	165 492	11 908	15 269	178	866	361 844	27
211 115	5 739	687 300	3 070	-	-	300	920 355	28
-	-	500	2 728	-	-	-	3 325	29
429 630	154 585	1 470 178	260 861	84 778	3 376	46 629	3 008 642	30

Lfd. Nr.	Größenklasse Gemeindeverband	Verwaltungszweig			
		Allgemeine Verwaltung	Öffentliche Sicherheit und Ordnung	Schulen	Kultur
1	Kreisfreie Städte	2,61	1,26	17,82	2,33
	davon				
2	mit 500 000 und mehr Einwohnern	3,69	0,90	17,02	3,20
3	" 200 000 bis unter 500 000 Einwohnern . . .	2,14	1,15	19,46	2,08
4	" 100 000 " " 200 000 " . . .	2,25	2,40	16,68	1,89
5	" 50 000 " " 100 000 " . . .	0,87	0,51	17,93	0,74
6	" weniger als 50 000 " . . .	0,72	0,10	11,30	0,62
7	Kreisangehörige Gemeinden und Ämter sowie Kreise	0,92	0,50	36,24	0,80
	davon				
8	Amtsfreie Gemeinden	0,88	0,09	34,26	0,59
	davon				
9	mit 50 000 und mehr Einwohnern	0,67	0,14	20,90	0,72
10	" 20 000 bis unter 50 000 Einwohnern . . .	0,92	0,07	29,97	0,62
11	" 10 000 " " 20 000 " . . .	0,92	0,06	48,96	0,48
12	" 5 000 " " 10 000 " . . .	1,10	0,08	43,73	0,46
13	" 3 000 " " 5 000 " . . .	0,43	0,11	32,10	0,13
14	" 2 000 " " 3 000 " . . .	0,54	0,23	88,92	1,16
15	" 1 000 " " 2 000 " . . .	0,51	0,17	1,36	-
16	" weniger als 1 000 " . . .	-	-	4,10	-
17	Amtsangehörige Gemeinden und Ämter	0,44	0,23	27,54	0,52
	davon				
18	mit 50 000 und mehr Einwohnern	-	-	18,61	3,37
19	" 20 000 bis unter 50 000 Einwohnern . . .	-	-	36,38	0,62
20	" 10 000 " " 20 000 " . . .	0,14	0,47	39,48	0,32
21	" 5 000 " " 10 000 " . . .	0,17	0,07	32,46	0,26
22	" 3 000 " " 5 000 " . . .	0,08	-	25,11	1,14
23	" 2 000 " " 3 000 " . . .	0,10	-	14,35	0,06
24	" 1 000 " " 2 000 " . . .	0,08	0,04	8,14	0,13
25	" weniger als 1 000 " . . .	0,04	0,03	2,57	0,14
26	Ämter	0,34	0,15	4,04	0,02
27	Kreise	0,14	0,38	3,50	0,23
28	Landschaftsverbände	0,08	-	0,53	0,13
29	Siedlungsverband Ruhrkohlenbezirk	0,02	-	-	-
30	Insgesamt	1,80	0,85	28,16	1,65

Finanzen 1970

(nach Größenklassen) und der Gemeindeverbände nach Aufgabenbereichen
und Darlehen vom Land (Bund)

97

Einwohner

gebundene Zuweisungen und Darlehen vom Land (Bund)

Soziale Angelegen- heiten	Gesundheits- pflege	Bau- und Wohnungswesen	Öffentliche Einrichtungen, Wirtschafts- förderung	Wirt- schaftliche Unternehmen (den Kämmerer- verwaltungen zugerechnet)	Finanzen und Steuern ⁹⁾	Allgemeines Kapital- und Grundvermögen sowie Sondervermögen (den Kämmerer- verwaltungen zugerechnet)	Kämmerer- verwaltungen insgesamt	Lfd. Nr.
13,57	12,27	47,60	7,60	6,80	0,34	2,74	114,95	1
12,38	17,34	45,11	3,25	8,37	0,25	3,66	115,17	2
14,71	7,84	46,42	10,80	10,49	0,34	0,92	116,35	3
13,11	15,68	56,03	8,87	0,89	0,46	3,69	121,94	4
14,95	0,60	43,06	9,40	-	0,35	4,12	92,51	5
16,34	1,90	35,57	18,80	-	1,32	-	86,68	6
11,94	5,47	43,60	21,16	3,28	0,07	2,65	126,63	7
0,83	2,76	26,89	18,47	1,46	0,07	3,04	89,33	8
1,71	5,00	43,80	10,43	0,03	0,18	2,72	86,30	9
0,81	1,09	23,44	14,63	0,50	0,04	3,70	75,81	10
0,38	4,72	20,01	24,00	3,03	0,05	2,61	105,23	11
0,42	1,44	24,42	32,56	3,75	0,01	2,23	110,21	12
-	0,61	34,21	51,04	10,13	-	0,09	128,87	13
0,04	5,44	32,68	52,20	-	0,04	-	181,24	14
-	-	4,76	11,04	-	-	-	17,83	15
-	-	10,93	209,02	-	-	-	224,04	16
0,81	1,56	20,93	24,61	2,16	0,00	0,90	79,72	17
0,11	1,31	21,11	2,61	-	-	-	47,13	18
0,12	0,54	21,30	4,42	0,92	-	5,98	70,27	19
0,27	0,89	15,98	17,56	0,70	-	0,62	76,42	20
1,83	1,96	16,65	20,94	0,63	-	0,97	75,94	21
0,08	0,32	18,77	18,94	0,90	-	0,40	75,73	22
0,51	0,93	15,63	31,78	1,32	-	0,09	64,76	23
0,78	2,20	21,55	41,86	1,62	-	0,27	76,69	24
0,58	1,26	20,28	33,96	9,18	-	0,12	68,17	25
0,10	0,31	2,61	0,90	0,51	0,00	0,00	8,97	26
11,11	2,98	18,06	1,30	1,67	0,02	0,09	39,48	27
12,27	0,33	39,94	0,18	-	-	0,02	53,49	28
-	-	0,09	0,48	-	-	-	0,59	29
24,97	8,98	85,44	15,16	4,93	0,20	2,71	174,85	30

Lfd. Nr.	Größenklasse Gemeindeverband				
		Allgemeine Verwaltung	Öffentliche Sicherheit und Ordnung	Schulen	Kultur
1	Kreisfreie Städte	65 055	59 397	207 575	92 646
	davon				
2	mit 500 000 und mehr Einwohnern	34 973	21 321	86 147	32 671
3	" 200 000 bis unter 500 000 Einwohnern . . .	14 886	18 796	72 748	44 190
4	" 100 000 " " 200 000 " . . .	8 628	14 441	33 659	11 851
5	" 50 000 " " 100 000 " . . .	6 292	4 379	11 579	3 862
6	" weniger als 50 000 " . . .	276	460	3 442	72
7	Kreisangehörige Gemeinden und Ämter sowie Kreise	99 332	63 116	412 749	24 453
	davon				
8	Antefreie Gemeinden	46 414	14 359	247 314	16 253
	davon				
9	mit 50 000 und mehr Einwohnern	7 981	3 421	41 702	6 459
10	" 20 000 bis unter 50 000 Einwohnern . . .	27 690	7 100	115 068	6 515
11	" 10 000 " " 20 000 " . . .	6 872	2 882	67 742	2 627
12	" 5 000 " " 10 000 " . . .	3 520	788	18 759	474
13	" 3 000 " " 5 000 " . . .	273	152	2 275	45
14	" 2 000 " " 3 000 " . . .	71	13	1 730	133
15	" 1 000 " " 2 000 " . . .	6	3	23	-
16	" weniger als 1 000 " . . .	1	-	15	-
17	Amtsangehörige Gemeinden und Ämter	8 650	3 488	88 259	4 676
	davon				
18	mit 50 000 und mehr Einwohnern	23	-	10 385	581
19	" 20 000 bis unter 50 000 Einwohnern . . .	179	5	5 024	1 775
20	" 10 000 " " 20 000 " . . .	294	37	12 909	154
21	" 5 000 " " 10 000 " . . .	286	30	17 479	310
22	" 3 000 " " 5 000 " . . .	166	48	11 965	504
23	" 2 000 " " 3 000 " . . .	230	71	7 407	727
24	" 1 000 " " 2 000 " . . .	173	4	4 938	161
25	" weniger als 1 000 " . . .	111	1	1 767	241
26	Ämter	7 188	3 292	16 385	223
27	Kreise	44 268	45 269	77 176	3 524
28	Landschaftsverbände	5 100	-	10 169	4 714
29	Siedlungsverband Ruhrkohlenbezirk	621	-	-	-
30	Insgesamt	170 108	122 513	630 493	121 813

DM

Übrige spezielle Deckungsmittel								Lfd. Nr.
Soziale Angelegen- heiten	Gesundheits- pflege	Bau- und Wohnungswesen	Öffentliche Einrichtungen, Wirtschafts- förderung	Wirt- schaftliche Unternehmen (den Kämmerer- verwaltungen zugerechnet)	Finanzen und Steuern ⁹⁾	Allgemeines Kapital- und Grundvermögen sowie Sondervermögen (den Kämmerer- verwaltungen zugerechnet)	Kämmerer- verwaltungen insgesamt	
240 907	454 823	711 290	1 062 251	268 451	69 322	522 766	3 754 483	1
110 867	235 678	265 534	407 710	159 074	33 535	281 257	1 668 767	2
71 581	109 835	250 695	331 746	69 788	22 820	144 255	1 151 340	3
42 260	99 989	143 964	237 008	25 793	9 180	74 382	701 155	4
15 695	9 028	45 617	80 726	11 896	3 514	20 456	213 044	5
504	293	5 480	5 061	1 900	273	2 416	20 177	6
164 412	344 231	615 371	862 337	97 077	55 457	336 147	3 074 682	7
44 634	151 556	398 831	632 088	64 517	36 587	252 617	1 905 170	8
19 461	44 768	120 577	148 271	20 938	8 201	64 912	486 691	9
18 653	70 273	151 281	293 261	23 576	17 646	129 112	860 175	10
4 971	27 849	80 814	126 621	12 113	7 332	43 981	383 804	11
1 077	7 752	36 747	52 810	5 886	2 861	10 800	141 474	12
339	648	6 313	7 465	1 881	414	2 524	22 329	13
133	266	2 919	2 796	90	104	1 106	9 361	14
-	-	164	304	33	28	156	717	15
-	-	16	560	-	1	26	619	16
8 440	37 818	108 988	174 898	14 141	11 376	68 160	528 894	17
443	11 287	4 889	6 070	-	361	2 186	36 225	18
1 335	5 535	5 993	11 640	645	136	4 068	36 335	19
810	1 720	14 594	24 644	1 232	231	6 970	63 595	20
961	4 989	27 555	48 294	2 635	157	29 978	132 674	21
545	1 968	14 861	25 889	1 138	57	7 080	64 221	22
677	1 028	10 412	18 419	2 151	35	6 329	47 486	23
1 130	3 411	13 712	19 984	2 180	102	5 947	51 742	24
449	1 064	8 411	11 472	3 263	39	3 570	30 388	25
2 090	6 816	8 561	8 486	897	10 258	2 032	66 228	26
111 338	154 857	107 552	55 351	18 419	7 494	15 370	640 618	27
154 989	293 982	49 215	11 037	1 949	3 836	7 420	542 411	28
-	-	1 389	1 986	-	616	-	4 612	29
560 308	1 093 036	1 377 265	1 937 611	367 477	129 231	866 333	7 376 188	30

3. Kommunale
noch: 3.1 Ausgaben nach Art ihrer Deckung und spezielle Deckungsmittel der Gemeinden
3.1.6 Übrige spezielle
DM je

Lfd. Nr.	Größenklasse Gemeindeverband				
		Allgemeine Verwaltung	Öffentliche Sicherheit und Ordnung	Schulen	Kultur
1	Kreisfreie Städte	8,09	7,39	25,82	11,52
	davon				
2	mit 500 000 und mehr Einwohnern	12,03	7,34	29,64	11,24
3	" 200 000 bis unter 500 000 Einwohnern . . .	5,41	6,83	26,42	16,05
4	" 100 000 " " 200 000 " . . .	5,16	8,63	20,12	7,09
5	" 50 000 " " 100 000 " . . .	9,54	6,64	17,55	5,85
6	" weniger als 50 000 " . . .	5,70	9,50	71,10	1,49
7	Kreisangehörige Gemeinden und Ämter sowie Kreise	10,84	6,89	45,03	2,67
	davon				
8	Amtsfreie Gemeinden	6,55	2,03	34,89	2,29
	davon				
9	mit 50 000 und mehr Einwohnern	5,72	2,45	29,90	4,63
10	" 20 000 bis unter 50 000 Einwohnern . . .	8,69	2,23	36,13	2,05
11	" 10 000 " " 20 000 " . . .	4,09	1,71	40,27	1,56
12	" 5 000 " " 10 000 " . . .	5,05	1,13	26,90	0,68
13	" 3 000 " " 5 000 " . . .	2,82	1,57	23,54	0,47
14	" 2 000 " " 3 000 " . . .	2,74	0,50	66,74	5,13
15	" 1 000 " " 2 000 " . . .	1,02	0,51	3,91	-
16	" weniger als 1 000 " . . .	0,68	-	10,25	-
17	Amtsangehörige Gemeinden und Ämter	4,16	1,68	42,50	2,25
	davon				
18	mit 50 000 und mehr Einwohnern	0,30	-	136,32	7,63
19	" 20 000 bis unter 50 000 Einwohnern . . .	1,10	0,03	30,94	10,93
20	" 10 000 " " 20 000 " . . .	1,14	0,14	49,97	0,60
21	" 5 000 " " 10 000 " . . .	0,59	0,06	36,05	0,64
22	" 3 000 " " 5 000 " . . .	0,47	0,14	34,06	1,43
23	" 2 000 " " 3 000 " . . .	0,85	0,26	27,32	2,68
24	" 1 000 " " 2 000 " . . .	0,59	0,01	16,84	0,55
25	" weniger als 1 000 " . . .	0,62	0,01	9,84	1,34
26	Ämter	3,46	1,59	7,89	0,11
27	Kreise	4,83	4,94	8,42	0,38
28	Landschaftsverbände	0,30	-	0,59	0,27
29	Siedlungsverband Ruhrkohlenbezirk	0,11	-	-	-
30	Insgesamt	9,89	7,12	36,64	7,08

Deckungsmittel

Einwohner

Übrige spezielle Deckungsmittel								Lfd. Nr.
Soziale Angelegen- heiten	Gesundheits- pflege	Bau- und Wohnungswesen	Öffentliche Einrichtungen, Wirtschafts- förderung	Wirt- schaftliche Unternehmen (den Kämmerer- verwaltungen zugerechnet)	Finanzen und Steuern ⁹⁾	Allgemeines Kapital- und Grundvermögen sowie Sondervermögen (den Kämmerer- verwaltungen zugerechnet)	Kämmerer- verwaltungen insgesamt	
29,96	56,56	88,46	132,11	33,39	8,62	65,01	466,93	1
38,15	81,09	91,36	140,28	54,73	11,54	96,77	574,18	2
25,99	39,89	91,04	120,47	25,34	8,29	52,39	418,10	3
25,27	59,78	86,07	141,70	15,42	5,49	44,47	419,19	4
23,79	13,69	69,15	122,37	18,03	5,32	31,01	322,95	5
10,41	6,05	113,20	104,54	39,25	5,64	49,91	416,79	6
17,94	37,56	67,14	94,08	10,59	6,05	36,67	335,44	7
6,30	21,38	56,26	89,16	9,10	5,16	35,63	268,75	8
13,95	32,10	86,46	106,32	15,01	5,88	46,54	348,98	9
5,86	22,06	47,50	92,07	7,40	5,54	40,54	270,06	10
2,96	16,56	48,04	75,28	7,20	4,36	26,15	228,18	11
1,54	11,11	52,69	75,72	8,44	4,10	15,48	202,84	12
3,51	6,71	65,32	77,24	19,46	4,28	26,12	231,05	13
5,13	10,26	112,61	107,87	3,47	4,01	42,67	361,14	14
-	-	27,85	51,63	5,60	4,76	26,49	121,77	15
-	-	10,93	382,51	-	0,68	17,76	422,81	16
4,06	18,21	52,48	84,21	6,81	5,48	32,82	254,66	17
5,82	148,16	64,18	79,68	-	4,74	28,70	475,52	18
8,22	34,09	36,91	71,70	3,97	0,84	25,06	223,80	19
3,14	6,66	56,50	95,40	4,77	0,89	26,98	246,19	20
1,98	10,29	56,84	99,61	5,43	0,32	61,83	273,66	21
1,55	5,60	42,31	73,70	3,24	0,16	20,16	182,83	22
2,50	3,79	38,41	67,94	7,93	0,13	23,35	175,16	23
3,85	11,63	46,75	68,14	7,43	0,35	20,28	176,42	24
2,50	5,93	46,84	63,89	18,17	0,22	19,88	169,23	25
1,01	3,28	4,12	4,09	0,43	4,94	0,98	31,89	26
12,15	16,89	11,73	6,04	2,01	0,82	1,68	69,89	27
9,01	17,09	2,86	0,64	0,11	0,22	0,43	31,52	28
-	-	0,25	0,35	-	0,11	-	0,82	29
32,56	63,52	80,04	112,61	21,36	7,51	50,35	428,68	30

3.2 Bruttoausgaben nach Arten, Bereinigte Ausgaben, Eigenausgaben, Zuschuß-

1 000

Lfd. Nr.	Größenklasse Gemeindeverband	Bruttoausgaben								
		Zuweisungen an		Verwaltungs- und Zweckausgaben					Tilgung	Gewährung von Darlehen
		Land (Bund)	Gemeinden und Gemeindeverbände	Personalausgaben	Allgemeiner Verwaltungsaufwand, sonstige sächliche Zweckausgaben ¹⁾	Unterhaltung von unbeweglichem Vermögen ¹⁴⁾	Zinsen	zusammen		
1	Kreisfreie Städte	15 741	16 411	2 574 785	1 926 164	295 016	345 656	5 141 621	384 351	200 906
	davon									
2	mit 500 000 und mehr Einw. .	7 954	7 080	1 021 707	786 120	123 111	169 409	2 100 347	135 443	100 488
3	" 200 000 b. u. 500 000 E.	2 505	4 880	858 050	639 619	95 320	96 180	1 689 169	144 304	56 606
4	" 100 000 " 200 000 E.	5 234	2 715	515 326	363 476	56 060	62 583	997 445	80 722	35 837
5	" 50 000 " 100 000 E.	48	1 677	169 020	126 676	19 523	15 979	331 198	22 141	4 961
6	" weniger als 50 000 E.	-	59	10 682	10 273	1 002	1 505	23 462	1 741	3 014
7	Kreisangehörige Gemeinden und Ämter sowie Kreise	2 807	144 625	1 932 756	1 701 786	269 408	198 433	4 102 383	229 638	87 809
	davon									
8	Amtsfreie Gemeinden	2 142	17 868	1 111 814	795 302	173 326	150 766	2 231 208	167 482	59 732
	davon									
9	mit 50 000 u. mehr Einw. .	324	4 105	284 807	188 743	35 996	36 427	545 973	44 292	20 945
10	" 20 000 b. u. 50 000 E.	1 120	8 479	519 430	362 202	75 153	66 660	1 023 445	62 017	25 935
11	" 10 000 " 20 000 E.	400	3 166	216 434	169 019	42 652	33 878	461 983	39 087	10 484
12	" 5 000 " 10 000 E.	222	1 344	75 693	62 142	15 955	11 905	165 695	19 471	2 141
13	" 3 000 " 5 000 E.	75	280	11 762	10 091	2 508	1 383	25 744	1 784	194
14	" 2 000 " 3 000 E.	1	332	3 303	2 536	843	427	7 109	754	33
15	" 1 000 " 2 000 E.	-	153	367	428	172	84	1 051	52	-
16	" weniger als 1 000 E.	-	9	18	141	47	2	208	25	-
17	Amtsangehörige Gemeinden und Ämter	421	23 212	245 240	215 316	52 260	32 661	545 477	37 898	8 370
	davon									
18	mit 50 000 u. mehr Einw. .	-	342	16 702	12 557	2 288	1 253	32 800	1 856	742
19	" 20 000 b. u. 50 000 E.	39	255	13 792	17 657	4 144	2 729	38 322	1 931	1 802
20	" 10 000 " 20 000 E.	22	648	13 337	21 060	6 031	3 855	44 283	6 183	640
21	" 5 000 " 10 000 E.	162	5 701	19 270	36 937	11 318	7 315	74 840	8 369	1 396
22	" 3 000 " 5 000 E.	29	3 239	10 737	25 173	7 758	4 758	48 426	5 058	464
23	" 2 000 " 3 000 E.	9	2 744	7 397	17 262	5 769	3 186	33 614	2 957	284
24	" 1 000 " 2 000 E.	16	3 378	8 174	21 185	7 685	4 198	41 242	4 642	314
25	" weniger als 1 000 E.	44	2 470	3 539	13 349	4 716	1 991	23 595	2 997	437
26	Ämter	100	4 435	152 292	50 136	2 551	3 376	208 355	3 905	2 291
27	Kreise	244	103 545	575 702	691 168	43 822	15 006	1 325 698	24 258	19 707
28	Landschaftsverbände	-	46 597	477 056	988 292	46 480	32 494	1 544 322	19 620	44 072
29	Siedlungsverband Ruhrkohlenbezirk	-	3 691	6 309	10 282	82	175	16 848	104	115
30	Insgesamt	18 548	211 324	4 990 906	4 626 524	610 986	576 758	10 805 174	633 713	332 902

und Deckungsbedarf der Gemeinden (nach Größenklassen) und der Gemeindeverbände

DM

Ausgaben der Vermögensbewegung					insgesamt	darunter außer- ordent- liche Ausgaben	Nach- richt- lich: Anteil- beträge der o.R. an die ao. R.	Berei- nigte Ausgaben (Berei- nigter Finanz- bedarf)	Eigen- ausgaben (Reiner Finanz- bedarf)	Zuschuß- bedarf 6)	Deckungs- bedarf 12)	Lfd. Nr.
Zufüh- rungen an Rücklagen und an Kapital- ver- ³⁾ mögen	Erwerb von Grund- ver- mögen	Neu- und Wieder- aufbau, Erwei- terungs- und Um- ⁴⁾ bauten	Neu- anschaf- fung von beweg- lichem Vermögen	zusammen								
486 633	523 565	1 839 249	187 849	3 622 553	8 796 326	2 578 348	101 018	8 753 477	7 829 186	3 887 276	3 342 619	1
203 658	180 566	816 727	77 800	1 514 682	3 630 063	1 112 902	4 042	3 612 332	3 277 620	1 471 393	1 349 006	2
133 865	193 370	534 312	53 784	1 116 241	2 812 795	789 555	45 384	2 799 446	2 479 058	1 307 607	1 073 687	3
93 514	100 978	381 831	40 918	733 800	1 739 194	522 189	40 386	1 730 509	1 526 544	798 415	687 138	4
49 987	43 598	96 705	14 115	231 507	564 430	136 949	11 059	561 473	500 443	286 316	215 853	5
5 609	5 053	9 674	1 232	26 323	49 844	16 753	147	49 717	45 521	23 545	16 935	6
585 627	525 438	2 244 372	194 075	3 866 959	8 116 774	2 600 239	217 384	7 956 800	6 796 129	3 738 417	2 568 727	7
411 098	389 280	1 463 595	127 949	2 619 136	4 870 354	1 779 751	150 867	4 785 894	4 152 631	2 210 962	1 977 403	8
119 706	113 403	263 908	27 248	589 502	1 139 904	388 597	15 497	1 123 894	1 003 533	496 052	481 397	9
198 379	173 467	602 645	56 997	1 119 440	2 152 484	749 003	79 169	2 115 646	1 874 193	1 015 154	945 617	10
66 382	73 177	395 511	31 751	616 392	1 081 941	440 255	33 522	1 058 486	881 491	476 646	389 797	11
21 416	25 625	163 624	10 176	242 453	409 714	168 281	19 826	403 332	326 463	184 415	134 411	12
4 337	3 056	28 119	1 240	38 730	64 829	24 602	2 199	63 431	50 977	29 250	20 023	13
614	482	8 135	511	10 529	17 971	7 746	581	17 615	12 917	7 608	4 896	14
181	69	1 077	26	1 405	2 609	755	73	2 588	2 483	1 547	1 086	15
83	1	576	-	685	902	512	-	902	574	290	176	16
99 046	78 519	484 121	31 012	738 966	1 308 076	517 056	55 504	1 265 718	1 100 154	582 902	481 830	17
3 027	2 622	19 511	2 429	30 187	63 329	20 426	1 213	62 794	59 204	22 660	37 969	18
4 610	7 423	29 196	3 147	48 109	86 725	35 420	4 521	85 388	73 979	32 762	45 471	19
11 896	11 469	59 873	3 146	93 207	138 160	63 744	6 658	134 481	114 740	52 542	64 120	20
34 307	25 529	117 747	5 706	193 054	273 757	136 239	10 345	266 691	229 873	96 542	121 978	21
13 701	8 383	73 146	3 037	103 789	155 483	68 995	8 515	151 565	128 476	63 373	77 658	22
10 055	9 808	57 715	2 360	83 179	119 546	58 538	8 681	117 199	99 641	49 953	56 852	23
9 594	6 057	63 134	1 786	85 527	130 163	62 653	7 939	127 318	104 827	54 438	54 507	24
5 278	2 949	36 563	979	49 203	75 312	33 098	2 984	74 031	61 790	32 619	30 095	25
6 578	4 279	27 236	8 422	52 711	265 601	37 943	4 648	246 251	227 624	178 013	+ 6 820	26
75 483	57 639	296 656	35 114	508 857	1 938 344	303 432	11 013	1 905 188	1 543 344	944 553	109 494	27
17 433	7 780	590 568	14 635	694 108	2 285 027	98 248	1 103	2 270 965	1 350 610	798 194	25 735	28
14	6 084	417	156	6 890	27 429	4 190	1 150	27 218	23 893	19 492	+ 2 714	29
1 089 707	1 062 867	4 674 606	396 715	8 190 510	19 225 556	5 281 025	320 655	19 008 460	15 999 818	8 443 379	5 934 367	30

3. Kommunale
noch: 3.2 Bruttoausgaben nach Arten, Bereinigte Ausgaben, Eigenausgaben, Zuschuß-
DM je

Lfd. Nr.	Größenklasse ----- Gemeindeverband	Bruttoausgaben								
		Zuweisungen an		Verwaltungs- und Zweckausgaben					Tilgung	Gewährung von Darlehen
		Land (Bund)	Gemeinden und Gemeindeverbände	Personalausgaben	Allgemeiner sächlicher Verwaltungsaufwand, sonstige sächliche Zweck- ¹⁾ ausgaben	Unterhaltung von unbeweglichem Ver- ¹⁴⁾ mögen	Zinsen	zusammen		
1	Kreisfreie Städte	1,96	2,04	320,22	239,55	36,69	42,99	639,44	47,80	24,99
	davon									
2	mit 500 000 und mehr Einw. .	2,74	2,44	351,54	270,48	42,36	58,29	722,67	46,60	34,58
3	" 200 000 b. u. 500 000 E.	0,91	1,77	311,59	232,27	34,61	34,93	613,41	52,40	20,56
4	" 100 000 " 200 000 E.	3,13	1,62	308,09	217,31	33,52	37,42	596,33	48,26	21,43
5	" 50 000 " 100 000 E.	0,07	2,54	256,21	192,03	29,59	24,22	502,06	33,56	7,52
6	" weniger als 50 000 E.	-	1,22	220,66	212,21	20,70	31,09	484,65	35,96	62,26
7	Kreisangehörige Gemeinden und Ämter sowie Kreise	0,31	15,78	210,86	185,66	29,39	21,65	447,57	25,05	9,58
	davon									
8	Amtsfreie Gemeinden	0,30	2,52	156,83	112,19	24,45	21,27	314,74	23,63	8,43
	davon									
9	mit 50 000 u. mehr Einw. .	0,23	2,94	204,22	135,34	25,81	26,12	391,49	31,76	15,02
10	" 20 000 b. u. 50 000 E.	0,35	2,66	163,08	113,72	23,60	20,93	321,32	19,47	8,14
11	" 10 000 " 20 000 E.	0,24	1,88	128,67	100,48	25,36	20,14	274,65	23,24	6,23
12	" 5 000 " 10 000 E.	0,32	1,93	108,52	89,10	22,88	17,07	237,56	27,92	3,07
13	" 3 000 " 5 000 E.	0,78	2,90	121,71	104,42	25,95	14,31	266,39	18,46	2,01
14	" 2 000 " 3 000 E.	0,04	12,81	127,43	97,84	32,52	16,47	274,26	29,09	1,27
15	" 1 000 " 2 000 E.	-	25,99	62,33	72,69	29,21	14,27	178,50	8,83	-
16	" weniger als 1 000 E.	-	6,15	12,30	96,31	32,10	1,37	142,08	17,08	-
17	Amtsangehörige Gemeinden und Ämter	0,20	11,18	118,08	103,67	25,16	15,74	262,64	18,25	4,03
	davon									
18	mit 50 000 u. mehr Einw. .	-	4,49	219,24	164,83	30,03	16,45	430,56	24,36	9,74
19	" 20 000 b. u. 50 000 E.	0,24	1,57	84,95	108,76	25,52	16,81	236,04	11,89	11,10
20	" 10 000 " 20 000 E.	0,09	2,51	51,63	81,53	23,35	14,92	171,43	23,94	2,48
21	" 5 000 " 10 000 E.	0,33	11,76	39,75	76,19	23,34	15,09	154,37	17,26	2,88
22	" 3 000 " 5 000 E.	0,08	9,22	30,57	71,66	22,09	13,55	137,86	14,40	1,32
23	" 2 000 " 3 000 E.	0,03	10,12	27,28	63,67	21,28	11,75	123,99	10,91	1,05
24	" 1 000 " 2 000 E.	0,05	11,52	27,87	72,23	26,20	14,31	140,62	15,83	1,07
25	" weniger als 1 000 E.	0,25	13,76	19,71	74,34	26,26	11,09	131,40	16,69	2,43
26	Ämter	0,05	2,14	73,33	24,14	1,23	1,63	100,32	1,88	1,10
27	Kreise	0,03	11,30	62,81	75,41	4,78	1,64	144,63	2,65	2,15
28	Landschaftsverbände	-	2,71	27,73	57,44	2,70	1,89	89,75	1,14	2,56
29	Siedlungsverband Ruhrkohlenbezirk	-	0,65	1,12	1,82	0,01	0,03	2,99	0,02	0,02
30	Insgesamt	1,08	12,28	290,06	268,88	35,51	33,52	627,96	36,83	19,35

und Deckungsbedarf der Gemeinden (nach Größenklassen) und der Gemeindeverbände
 Einwohner

Ausgaben der Vermögensbewegung					insgesamt	darunter außer- ordent- liche Ausgaben	Nach- richt- lich: Anteil- beträge der o.R. an die ao. R.	Berei- nigte Ausgaben (Berei- nigter Finanz- bedarf)	Eigen- ausgaben (Reiner Finanz- bedarf)	Zuschuß- bedarf 6)	Deckungs- bedarf 12)	Lfd. Nr.
Zufüh- rungen an Rücklagen und an Kapital- ver- mögen ³⁾	Erwerb von Grund- ver- mögen	Neu- und Wieder- aufbau, Erwei- terungs- und Um- bauten 4)	Neu- anschaf- fung von beweg- lichem Vermögen	zusammen								
60,52	65,11	228,74	23,36	450,52	1 093,96	320,66	12,56	1 088,63	973,68	483,44	415,71	1
70,07	62,13	281,01	26,77	521,16	1 249,01	382,92	1,39	1 242,91	1 127,74	506,27	464,16	2
48,61	70,22	194,03	19,53	405,36	1 021,45	286,72	16,48	1 016,60	900,25	474,85	389,90	3
55,91	60,37	228,28	24,46	438,71	1 039,80	312,20	24,15	1 034,60	912,66	477,34	410,81	4
75,77	66,09	146,59	21,40	350,94	855,61	207,60	16,76	851,12	758,61	434,02	327,21	5
115,86	104,38	199,83	25,45	543,75	1 029,62	346,06	3,04	1 027,00	940,32	486,37	349,82	6
63,89	57,32	244,86	21,17	421,88	885,53	283,68	23,72	868,08	741,45	407,86	280,25	7
57,99	54,91	206,46	18,05	369,46	687,02	251,05	21,28	675,10	585,77	311,88	278,93	8
85,83	81,32	189,23	19,54	422,70	817,36	278,64	11,11	805,88	719,58	355,69	345,18	9
62,28	54,46	189,21	17,90	351,46	675,80	235,16	24,86	664,24	588,43	318,72	296,89	10
39,46	43,50	235,14	18,88	366,45	643,22	261,74	19,93	629,28	524,06	283,37	231,74	11
30,70	36,74	234,59	14,59	347,61	587,42	241,27	28,48	578,27	468,06	264,40	192,71	12
44,88	31,62	290,96	12,83	400,76	670,82	254,57	22,75	656,35	527,48	302,66	207,19	13
23,69	18,59	313,84	19,71	406,20	693,30	298,83	22,41	679,56	498,32	293,51	188,88	14
30,74	11,72	182,91	4,42	238,62	443,10	128,23	12,40	439,54	421,71	262,74	184,44	15
56,69	0,68	393,44	-	467,90	616,12	349,73	-	616,12	392,08	198,09	120,22	16
47,69	37,81	233,10	14,93	355,80	629,82	248,96	26,72	609,43	529,71	280,66	231,99	17
39,73	34,42	256,12	31,89	396,26	831,31	268,13	15,92	824,28	777,16	297,45	498,41	18
28,39	45,72	179,83	19,38	296,32	534,18	218,17	27,85	525,94	455,67	201,79	280,07	19
46,05	44,40	231,78	12,18	360,83	534,85	246,77	25,77	520,61	444,19	203,40	248,22	20
70,76	52,66	242,87	11,77	398,20	564,65	281,01	21,34	343,82	474,14	199,13	251,59	21
39,00	23,86	208,23	8,65	295,47	442,63	196,42	24,24	431,48	365,75	180,41	221,08	22
37,09	36,18	212,89	8,71	306,81	440,96	215,92	32,02	432,30	367,53	184,26	209,70	23
32,71	20,65	215,27	6,09	291,62	443,81	213,62	27,07	434,11	357,42	185,61	185,61	24
29,39	16,42	203,61	5,45	274,00	419,40	184,32	16,62	412,27	344,10	181,65	167,59	25
3,17	2,06	13,11	4,06	25,38	127,88	18,27	2,24	118,57	109,60	85,71	+ 3,28	26
8,24	6,29	32,36	3,83	55,52	211,47	33,10	1,20	207,85	168,38	103,05	11,95	27
1,01	0,45	34,32	0,85	40,34	132,80	5,71	0,06	131,98	78,49	46,39	1,50	28
0,00	1,08	0,07	0,03	1,22	4,87	0,74	0,20	4,83	4,24	3,46	+ 0,48	29
63,33	61,77	271,67	23,06	476,01	1 117,33	306,92	18,64	1 104,71	929,86	490,70	344,81	30

Lfd. Nr.	Größenklasse Gemeindeverband	Zuweisungen		Einnahmen aus Verwaltung und Betrieb			Rück- flüsse von Darlehen	Entnahmen aus Rücklagen und aus Kapital- vermögen	
		vom Land (Bund)	von Gemeinden und Gemeinde- verbänden	Gebühren, Entgelte, Strafen	Zinsen und sonstige Erträge aus Kapital- anlagen	Übrige 17) Einnahmen			zusammen
1	Kreisfreie Städte	846 580	42 849	1 317 677	149 289	404 556	1 871 522	99 470	552 309
	davon								
2	mit 500 000 und mehr Einw. .	301 353	17 731	582 663	76 058	189 637	848 358	25 955	177 587
3	" 200 000 b. u. 500 000 E.	302 558	13 349	402 101	40 745	115 201	558 047	49 165	185 944
4	" 100 000 " 200 000 E.	178 482	8 685	257 598	20 620	78 681	356 899	16 673	129 381
5	" 50 000 " 100 000 E.	60 191	2 957	70 718	11 149	20 134	102 001	6 824	52 652
6	" weniger als 50 000 E.	3 996	127	4 597	717	903	6 217	853	6 745
7	Kreisangehörige Gemeinden und Ämter sowie Kreise	1 100 289	153 629	898 349	99 588	318 376	1 316 313	45 252	690 360
	davon								
8	Amtsfreie Gemeinden	602 098	81 441	552 476	63 903	152 880	769 259	28 242	442 438
	davon								
9	mit 50 000 u. mehr Einw. .	108 577	15 860	147 970	17 381	41 555	206 906	10 708	123 907
10	" 20 000 b. u. 50 000 E.	234 736	35 547	261 151	30 862	67 878	359 891	11 861	196 705
11	" 10 000 " 20 000 E.	168 468	22 843	99 764	11 623	27 960	139 347	4 531	83 007
12	" 5 000 " 10 000 E.	73 039	5 850	36 937	3 422	12 547	52 906	887	30 575
13	" 3 000 " 5 000 E.	12 147	1 041	5 283	520	2 270	8 073	240	6 905
14	" 2 000 " 3 000 E.	4 698	279	1 191	53	554	1 798	12	1 092
15	" 1 000 " 2 000 E.	105	21	160	27	98	285	3	78
16	" weniger als 1 000 E.	328	-	20	15	18	53	-	169
17	Amtsangehörige Gemeinden und Ämter	157 806	39 581	120 769	17 269	43 692	181 730	7 341	128 635
	davon								
18	mit 50 000 u. mehr Einw. .	3 590	535	16 011	631	1 974	18 616	241	9 930
19	" 20 000 b. u. 50 000 E.	9 872	863	13 389	1 441	2 509	17 339	523	13 665
20	" 10 000 " 20 000 E.	18 810	3 679	15 091	1 513	5 416	22 020	2 186	16 972
21	" 5 000 " 10 000 E.	34 503	6 975	25 753	1 921	7 124	34 798	1 076	34 194
22	" 3 000 " 5 000 E.	21 868	3 769	15 321	1 209	4 829	21 359	909	16 570
23	" 2 000 " 3 000 E.	17 365	2 230	8 216	608	3 970	12 794	273	11 980
24	" 1 000 " 2 000 E.	21 426	2 845	8 399	599	4 649	13 647	238	11 611
25	" weniger als 1 000 E.	12 020	1 281	3 328	345	3 239	6 912	193	7 855
26	Ämter	18 352	17 404	15 261	9 002	9 982	34 245	1 702	5 858
27	Kreise	340 385	32 607	225 104	18 416	121 804	365 324	9 669	119 287
28	Landschaftsverbände	918 432	14 062	285 616	6 035	158 467	450 118	7 473	3 729
29	Siedlungsverband Ruhrkohensbezirk	3 325	211	-	663	573	1 236	1 231	14
30	Insgesamt	2 868 626	210 751	2 501 642	255 575	881 972	3 639 189	153 426	1 246 412

(nach Größenklassen) und der Gemeindeverbände nach Arten

DM

Spezielle Deckungsmittel										Lfd. Nr.
Einnahmen aus der Vermögensbewegung						insgesamt	davon			
Erlöse aus Vermögens- ver- äußerungen	Äußere Darlehen			Innere Darlehen	zusammen		vom Land (Bund)	von Gemeinden und Gemeinde- verbänden	eigene	
	vom Land (Bund)	von Gemeinden und Gemeinde- verbänden	aus Kreditmarkt- mitteln und Öffentlichen Sonder- mitteln							
169 103	77 711	-	876 922	142 308	1 917 823	4 678 774	924 291	42 849	3 711 634	1
85 307	33 359	-	451 140	62 689	836 037	2 003 479	334 712	17 731	1 651 036	2
40 021	17 830	-	265 408	39 406	597 774	1 471 728	320 388	13 349	1 137 991	3
34 749	25 483	-	121 998	32 770	361 054	905 120	203 965	8 685	692 470	4
7 926	839	-	33 241	7 443	108 925	274 074	61 030	2 957	210 087	5
1 100	200	-	5 135	-	14 033	24 373	4 196	127	20 050	6
195 510	60 382	6 345	582 070	85 203	1 665 122	4 235 353	1 160 671	159 974	2 914 708	7
133 858	31 165	3 019	389 248	57 665	1 085 635	2 538 433	633 263	84 460	1 820 710	8
30 606	11 784	150	81 639	16 915	275 709	607 052	120 361	16 010	470 681	9
60 151	6 717	1 291	163 234	31 495	471 454	1 101 628	241 453	36 838	823 337	10
23 907	8 527	612	103 743	5 814	230 141	560 799	176 995	23 455	360 349	11
11 623	3 830	532	35 787	3 314	86 548	218 343	76 869	6 382	135 092	12
2 590	307	357	2 996	127	13 522	34 783	12 454	1 398	20 931	13
4 682	-	77	1 421	-	7 284	14 059	4 698	356	9 005	14
278	-	-	52	-	411	822	105	21	696	15
21	-	-	376	-	566	947	328	-	619	16
52 441	7 758	2 777	106 179	10 210	315 341	694 458	165 564	42 358	486 536	17
2 185	-	-	835	3 883	17 074	39 815	3 590	535	35 690	18
1 668	1 537	474	1 353	450	19 670	47 744	11 409	1 337	34 998	19
4 988	931	-	13 580	170	38 827	83 336	19 741	3 679	59 916	20
20 643	2 315	91	33 604	1 293	93 216	169 492	36 818	7 066	125 608	21
5 442	1 221	149	14 680	1 343	40 314	87 310	23 089	3 918	60 303	22
5 575	193	117	13 590	927	32 655	65 044	17 558	2 347	45 139	23
6 792	1 065	-	15 419	1 190	36 315	74 233	22 491	2 845	48 897	24
5 051	221	-	8 272	824	22 416	42 629	12 241	1 281	29 107	25
97	275	1 946	4 846	130	14 854	84 855	18 627	19 350	46 878	26
9 211	21 459	549	86 643	17 328	264 146	1 002 462	361 844	33 156	607 462	27
7 045	1 923	-	57 644	2 340	80 154	1 462 766	920 355	14 062	528 349	28
-	-	-	1 920	-	3 165	7 937	3 325	211	4 401	29
371 658	140 016	6 345	1 518 556	229 851	3 666 264	10 384 830	3 008 642	217 096	7 159 092	30

Lfd. Nr.	Größenklasse ----- Gemeindeverband	Zuweisungen		Einnahmen aus Verwaltung und Betrieb			Rück- flüsse von Darlehen	Entnahmen aus Rücklagen und aus Kapital- vermögen	
		vom Land (Bund)	von Gemeinden und Gemeinde- verbänden	Gebühren, Entgelte, Strafen	Zinsen und sonstige Erträge aus Kapital- anlagen	Übrige 17) Einnahmen			zusammen
1	Kreisfreie Städte	105,29	5,33	163,87	18,57	50,31	232,75	12,37	68,69
	davon								
2	mit 500 000 und mehr Einw. .	103,69	6,10	200,48	26,17	65,25	291,90	8,93	61,10
3	" 200 000 b. u. 500 000 E.	109,87	4,85	146,02	14,80	41,83	202,65	17,85	67,52
4	" 100 000 " 200 000 E.	106,71	5,19	154,01	12,33	47,04	213,38	9,97	77,35
5	" 50 000 " 100 000 E.	91,24	4,48	107,20	16,90	30,52	154,62	10,34	79,81
6	" weniger als 50 000 E.	82,54	2,62	94,96	14,81	18,65	128,42	17,62	139,33
7	Kreisangehörige Gemeinden und Ämter sowie Kreise	120,04	16,76	98,01	10,86	34,73	143,61	4,94	75,32
	davon								
8	Amtsfreie Gemeinden	84,93	11,49	77,93	9,01	21,57	108,51	3,98	62,41
	davon								
9	mit 50 000 u. mehr Einw. .	77,85	11,37	106,10	12,46	29,80	148,36	7,68	88,85
10	" 20 000 b. u. 50 000 E.	73,70	11,16	81,99	9,69	21,31	112,99	3,72	61,76
11	" 10 000 " 20 000 E.	100,16	13,58	59,31	6,91	16,62	82,84	2,69	49,35
12	" 5 000 " 10 000 E.	104,72	8,39	52,96	4,91	17,99	75,85	1,27	43,84
13	" 3 000 " 5 000 E.	125,69	10,77	54,67	5,38	23,49	83,54	2,48	71,45
14	" 2 000 " 3 000 E.	181,24	10,76	45,95	2,04	21,37	69,36	0,46	42,13
15	" 1 000 " 2 000 E.	17,83	3,57	27,17	4,59	16,64	48,40	0,51	13,25
16	" weniger als 1 000 E.	224,04	-	13,66	10,25	12,30	36,20	-	115,44
17	Amtsangehörige Gemeinden und Ämter	75,98	19,06	58,15	8,31	21,04	87,50	3,53	61,94
	davon								
18	mit 50 000 u. mehr Einw. .	47,13	7,02	210,17	8,28	25,91	244,37	3,16	130,35
19	" 20 000 b. u. 50 000 E.	60,81	5,32	82,47	8,88	15,45	106,80	3,22	84,17
20	" 10 000 " 20 000 E.	72,82	14,24	58,42	5,86	20,97	85,24	8,46	65,70
21	" 5 000 " 10 000 E.	71,17	14,39	53,12	3,96	14,69	71,77	2,22	70,53
22	" 3 000 " 5 000 E.	62,25	10,73	43,62	3,44	13,75	60,81	2,59	47,17
23	" 2 000 " 3 000 E.	64,05	8,23	30,31	2,24	14,64	47,19	1,01	44,19
24	" 1 000 " 2 000 E.	73,06	9,70	28,64	2,04	15,85	46,53	0,81	39,59
25	" weniger als 1 000 E.	66,94	7,13	18,53	1,92	18,04	38,49	1,07	43,74
26	Ämter	8,84	8,38	7,35	4,33	4,81	16,49	0,82	2,82
27	Kreise	37,14	3,56	24,56	2,01	13,29	39,86	1,05	13,01
28	Landschaftsverbände	53,38	0,82	16,60	0,35	9,21	26,16	0,43	0,22
29	Siedlungsverband Ruhrkohlenbezirk	0,59	0,04	-	0,12	0,10	0,22	0,22	0,00
30	Insgesamt	166,72	12,25	145,39	14,85	51,26	211,50	8,92	72,44

(nach Größenklassen) und der Gemeindeverbände nach Arten
Einwohner

Spezielle Deckungsmittel										Lfd. Nr.
Einnahmen aus der Vermögensbewegung						insgesamt	davon			
Erlöse aus Vermögens- ver- äußerungen	Äußere Darlehen			Innere Darlehen	zusammen		vom Land (Bund)	von Gemeinden und Gemeinde- verbänden	eigene	
	vom Land (Bund)	von Gemeinden und Gemeinde- verbänden	aus Kreditmarkt- mitteln und öffentlichen Sonder- mitteln							
21,03	9,66	-	109,06	17,70	238,51	581,88	114,95	5,33	461,60	1
29,35	11,48	-	155,23	21,57	287,66	689,35	115,17	6,10	568,08	2
14,53	6,47	-	96,38	14,31	217,08	534,45	116,35	4,85	413,25	3
20,78	15,24	-	72,94	19,59	215,86	541,14	121,94	5,19	414,00	4
12,01	1,27	-	50,39	11,28	165,12	415,46	92,51	4,48	318,47	5
22,72	4,13	-	106,07	-	289,88	503,47	86,68	2,62	414,17	6
21,33	6,59	0,69	63,50	9,30	181,66	462,07	126,63	17,45	317,99	7
18,88	4,40	0,43	54,91	8,13	153,14	358,07	89,33	11,91	256,83	8
21,95	8,45	0,11	58,54	12,13	197,70	435,28	86,30	11,48	337,50	9
18,89	2,11	0,41	51,25	9,89	148,02	345,87	75,81	11,57	258,50	10
14,21	5,07	0,36	61,68	3,46	136,82	333,40	105,23	13,94	214,23	11
16,66	5,49	0,76	51,31	4,75	124,09	313,05	110,21	9,15	193,69	12
26,80	3,18	3,69	31,00	1,31	139,92	359,92	128,87	14,47	216,58	13
180,63	-	2,97	54,82	-	281,01	542,38	181,24	13,73	347,40	14
47,21	-	-	8,83	-	69,80	139,61	17,83	3,57	118,21	15
14,34	-	-	256,83	-	386,61	646,86	224,04	-	422,81	16
25,25	3,74	1,34	51,12	4,92	151,83	334,37	79,72	20,39	234,26	17
28,68	-	-	10,96	50,97	224,13	522,64	47,13	7,02	468,50	18
10,27	9,47	2,92	8,33	2,77	121,16	294,08	70,27	8,24	215,57	19
19,31	3,60	-	52,57	0,66	150,31	322,61	76,42	14,24	231,95	20
42,58	4,77	0,19	69,31	2,67	192,27	349,60	75,94	14,57	259,09	21
15,49	3,48	0,42	41,79	3,82	114,77	248,56	65,73	11,15	171,67	22
20,56	0,71	0,43	50,13	3,42	120,45	239,92	64,76	8,66	166,50	23
23,16	3,63	-	52,57	4,06	123,82	253,11	76,69	9,70	166,72	24
28,13	1,23	-	46,07	4,59	124,83	237,39	68,17	7,13	162,09	25
0,05	0,13	0,94	2,33	0,06	7,15	40,86	8,97	9,32	22,57	26
1,00	2,34	0,06	9,45	1,89	28,82	109,37	39,48	3,62	66,27	27
0,41	0,11	-	3,35	0,14	4,66	85,01	53,49	0,82	30,71	28
-	-	-	0,34	-	0,56	1,41	0,59	0,04	0,78	29
21,60	8,14	0,37	88,25	13,36	213,07	603,54	174,85	12,62	416,06	30

3.4. Allgemeine Deckungsmittel nach Arten, Rücklagen für den Gesamthaushalt und Mehrein

1 000

Lfd. Nr.	Größenklasse Gemeindeverband	Allgemeine Finanzausweisungen			Allgemeine Umlagen				
		zusammen	darunter		Einnahmen zusammen	Ausgaben			
			Schlüssel- zu- weisungen	Bedarfs- zuwei- sungen aus dem Aus- gleich- stock		zusammen	darunter		
							Land- schafts- verband- umlage	Sied- lungs- verband Ruhr- kohlen- bezirk	Kreis- umlage
1	Kreisfreie Städte	835 014	563 146	9 079	309	290 666	273 771	16 662	-
	davon								
2	mit 500 000 und mehr Einwohnern . .	232 216	146 990	-	-	109 829	104 196	5 633	-
3	" 200 000 bis unter 500 000 Einw.	331 485	215 783	9 079	-	97 565	90 961	6 604	-
4	" 100 000 " " 200 000 "	169 702	119 937	-	303	58 728	56 412	2 083	-
5	" 50 000 " " 100 000 "	93 325	73 576	-	6	22 868	20 526	2 342	-
6	" weniger als 50 000 "	8 286	6 860	-	-	1 676	1 676	-	-
7	Kreisangehörige Gemeinden und Ämter sowie Kreise	1 459 272	1 195 550	27 415	901 466	1 191 048	283 965	5 546	742 004
	davon								
8	Amtsfreie Gemeinden	816 790	702 173	24 235	4	583 235	-	-	583 235
	davon								
9	mit 50 000 und mehr Einwohnern .	133 995	113 860	30	-	119 340	-	-	119 340
10	" 20 000 bis unter 50 000 Einw.	334 954	293 433	602	4	265 421	-	-	265 421
11	" 10 000 " " 20 000 "	219 800	187 910	12 076	-	132 951	-	-	132 951
12	" 5 000 " " 10 000 "	104 676	89 071	7 535	-	54 672	-	-	54 672
13	" 3 000 " " 5 000 "	17 333	13 223	3 028	-	8 106	-	-	8 106
14	" 2 000 " " 3 000 "	4 939	3 669	964	-	2 227	-	-	2 227
15	" 1 000 " " 2 000 "	867	799	-	-	406	-	-	406
16	" weniger als 1 000 "	226	208	-	-	112	-	-	112
17	Amtsangehörige Gemeinden und Ämter	259 846	231 942	2 599	159 528	318 302	-	-	158 769
	davon								
18	mit 50 000 und mehr Einwohnern .	2 208	2 208	-	-	17 517	-	-	6 049
19	" 20 000 bis unter 50 000 Einw.	15 106	15 106	-	-	27 815	-	-	12 161
20	" 10 000 " " 20 000 "	29 341	29 341	-	-	40 919	-	-	19 630
21	" 5 000 " " 10 000 "	45 581	45 162	419	-	71 017	-	-	36 300
22	" 3 000 " " 5 000 "	38 971	38 910	61	-	53 256	-	-	26 605
23	" 2 000 " " 3 000 "	32 194	31 965	229	-	39 093	-	-	20 771
24	" 1 000 " " 2 000 "	43 072	42 339	733	-	43 141	-	-	23 110
25	" weniger als 1 000 "	28 068	26 911	1 157	-	25 544	-	-	14 143
26	Ämter	25 305	-	-	159 528	-	-	-	-
27	Kreise	382 636	261 435	581	741 934	289 511	283 965	5 546	-
28	Landschaftsverbände	214 813	214 813	-	557 646	-	-	-	-
29	Siedlungsverband Ruhrkohlenbezirk . .	-	-	-	22 206	-	-	-	-
30	Insgesamt	2 509 099	1 973 509	36 494	1 481 627	1 481 714	557 736	22 208	742 004

nahmen bzw. Mehrausgaben der Gemeinden (nach Größenklassen) und der Gemeindeverbände

DM

Allgemeine Deckungsmittel													Lfd. Nr.
Steuern und steuerähnliche Einnahmen													
Amts- umlage	zusammen	darunter											
		Grundsteuer		Gewerbesteuer nach 11)		Gemeinde- anteil an der Ein- kommen- steuer	Gewerbe- steuer- umlage Ausgabe	Kino- ver- gnügungs- steuer	Schank- erlaub- nis- steuer	Jagd- steuer	Zuschlag zur Grund- erwerbs- steuer		
A	B ¹⁰⁾	Ertrag und Kapital	der Lohn- summe										
-	3 121 347	2 525 362 159	1 722 003	536 521	1 193 169	797 106	13 218	15 314	41	65 714	1		
-	1 267 590	753 149 221	740 529	214 355	458 137	340 711	5 137	7 162	-	30 059	2		
-	999 308	830 116 964	547 599	151 363	400 142	249 065	4 322	4 838	19	19 899	3		
-	635 205	696 71 690	340 546	118 010	245 315	160 687	2 581	2 292	18	12 847	4		
-	202 546	236 22 681	84 749	48 156	84 058	42 404	1 101	971	4	2 480	5		
-	16 698	10 1 603	8 580	4 637	5 517	4 239	77	51	-	429	6		
159 533	2 385 355	34 782 250 483	1 363 500	270 414	974 843	608 866	10 421	9 349	2 810	71 140	7		
-	1 863 056	21 480 204 175	1 084 899	238 991	787 320	487 266	8 382	26	1	42	8		
-	449 556	2 270 49 523	244 058	88 051	177 523	114 764	1 798	26	-	42	9		
-	893 272	6 563 97 436	520 716	121 944	371 411	230 661	3 809	-	-	-	10		
-	372 954	6 312 40 807	232 511	26 609	167 759	104 256	1 840	-	1	-	11		
-	122 482	5 368 13 821	71 189	1 930	59 879	30 867	730	-	-	-	12		
-	19 074	757 1 951	13 051	457	7 931	5 272	154	-	-	-	13		
-	4 708	154 531	2 841	-	2 266	1 198	45	-	-	-	14		
-	783	27 86	412	-	429	178	5	-	-	-	15		
-	227	29 20	121	-	122	70	1	-	-	-	16		
159 533	438 787	13 302 46 308	278 601	31 423	187 523	121 600	2 013	-	-	14	17		
11 468	39 272	39 2 852	27 625	10 005	8 897	10 334	121	-	-	-	18		
15 654	45 565	292 4 776	25 252	9 045	17 777	11 859	180	-	-	-	19		
21 289	58 375	590 6 405	38 905	5 046	24 614	17 558	283	-	-	-	20		
34 717	109 399	2 048 12 815	76 152	5 254	45 928	33 427	424	-	-	-	21		
26 651	66 559	2 390 7 327	42 715	1 124	30 944	18 463	302	-	-	-	22		
18 322	49 965	1 981 5 513	31 145	597	23 560	13 211	234	-	-	-	23		
20 031	43 886	3 132 4 411	24 192	192	22 643	11 222	288	-	-	14	24		
11 401	25 766	2 830 2 209	12 615	160	13 160	5 526	181	-	-	-	25		
-	-	- -	- -	- -	- -	- -	- -	- -	- -	- -	26		
-	83 512	- -	- -	- -	- -	- -	26	9 323	2 809	71 084	27		
-	-	- -	- -	- -	- -	- -	- -	- -	- -	- -	28		
-	-	- -	- -	- -	- -	- -	- -	- -	- -	- -	29		
159 533	5 506 702	37 307 612 642	3 085 503	806 935	2 168 012	1 405 972	23 639	24 663	2 851	136 854	30		

noch: 3.4 Allgemeine Deckungsmittel nach Arten, Rücklagen für den Gesamthaushalt und Mehrrein
1 000

Lfd. Nr.	Größenklasse Gemeindeverband	noch: Allgemeine					
		Erträge der wirtschaftlichen Unternehmen					
		zusammen	darunter				
Elektrizitätsversorgung	Gasversorgung		Wasser- versorgung	Kombinierte Versorgungs- unternehmen	Verkehrs- unternehmen		
1	Kreisfreie Städte	167 579	86 382	416	4 775	94 289	- 32 426
	davon						
2	mit 500 000 und mehr Einwohnern . .	34 474	52 569	119	515	25 903	- 28 753
3	" 200 000 bis unter 500 000 Einw.	72 177	14 908	61	1 975	40 316	- 3 254
4	" 100 000 " " 200 000 "	41 286	13 878	131	1 095	17 650	- 209
5	" 50 000 " " 100 000 "	18 576	5 027	105	1 190	9 342	- 210
6	" weniger als 50 000 "	1 066	-	-	-	1 078	-
7	Kreisangehörige Gemeinden und Ämter sowie Kreise	170 623	100 208	1 749	11 218	43 693	- 2 672
	davon						
8	Amtsfreie Gemeinden	105 980	57 702	980	6 251	36 591	- 121
	davon						
9	mit 50 000 und mehr Einwohnern .	32 330	13 906	66	585	14 925	- 133
10	" 20 000 bis unter 50 000 Einw.	45 887	25 496	622	1 375	18 828	- 21
11	" 10 000 " " 20 000 "	19 477	12 924	292	2 467	2 742	28
12	" 5 000 " " 10 000 "	6 652	4 774	-	1 451	42	5
13	" 3 000 " " 5 000 "	1 360	602	-	272	54	-
14	" 2 000 " " 3 000 "	149	-	-	49	-	-
15	" 1 000 " " 2 000 "	121	-	-	52	-	-
16	" weniger als 1 000 "	4	-	-	-	-	-
17	Amtsangehörige Gemeinden und Ämter davon	28 073	9 331	231	4 410	2 411	- 27
18	mit 50 000 und mehr Einwohnern .	1 375	- 23	-	228	1 170	8
19	" 20 000 bis unter 50 000 Einw.	1 549	1 817	152	- 493	242	- 3
20	" 10 000 " " 20 000 "	3 531	1 789	73	339	433	-
21	" 5 000 " " 10 000 "	5 262	3 613	6	1 181	324	- 22
22	" 3 000 " " 5 000 "	3 487	2 106	-	313	179	- 8
23	" 2 000 " " 3 000 "	2 579	-	-	410	-	-
24	" 1 000 " " 2 000 "	6 430	-	-	1 163	-	-
25	" weniger als 1 000 "	3 390	-	-	890	-	-
26	Ämter	470	29	-	379	63	- 2
27	Kreise	36 570	33 175	538	557	4 691	- 2 524
28	Landschaftsverbände	9 707	4 009	406	-	-	- 109
29	Siedlungsverband Ruhrkohlenbezirk . .	-	-	-	-	-	-
30	Insgesamt	347 909	190 599	2 571	15 993	137 982	- 35 207

Einnahmen bzw. Mehrausgaben der Gemeinden (nach Größenklassen) und der Gemeindeverbände

DM

Deckungsmittel							Rücklagen für den Gesamt- haushalt 13) (Saldo)	Mehreinnahmen bzw. Mehrausgaben				Lfd. Nr.
				Erträge des		insgesamt		Gesamthaushalt		darunter a.o. Rechnung		
Kombinierte Ver- sorgungs- und Verkehrs- unternehmen	Unter- nehmen der Verkehrs- förderung	Land- und forstwirt- schaftliche Unter- nehmen	Kur- betriebe	allge- meinen Kapital- vermögens	allge- meinen Grund- vermögens			Mehr- ein- nahmen	Mehr- ausgaben	Mehr- ein- nahmen	Mehr- ausgaben	
15 492	824	- 3 745	- 151	20 373	- 78 509	3 775 447	- 821	57 034	398 318	24 889	255 165	1
- 17 948	2 881	- 1 578	- 62	11 090	- 34 926	1 400 615	3 004	490	229 463	-	155 191	2
19 435	- 1 354	- 756	-	1 509	- 21 171	1 285 743	- 1 188	33 565	87 701	11 372	44 832	3
11 108	- 796	- 1 517	- 89	6 552	- 17 709	776 611	- 3 251	10 385	64 597	7 846	43 505	4
2 897	105	106	-	1 163	- 4 165	288 583	607	12 251	14 631	5 671	9 711	5
-	- 12	-	-	59	- 538	23 895	7	343	1 926	-	1 926	6
4 742	- 842	8 193	- 472	10 110	- 25 419	3 710 359	7 831	288 330	467 223	166 588	309 592	7
3 991	- 804	1 323	- 362	5 755	- 22 043	2 186 307	7 472	156 688	309 774	92 490	213 449	8
3 763	- 416	- 290	- 29	- 127	- 5 821	490 593	1 645	15 954	59 858	8 674	45 474	9
214	- 315	- 359	- 49	3 143	- 17 393	994 446	5 770	67 143	129 323	43 781	79 483	10
13	- 41	1 069	- 201	2 174	- 1 051	480 403	- 69	40 942	81 612	20 071	64 567	11
1	- 17	366	-	226	2 134	181 498	- 203	22 982	32 652	13 056	20 012	12
-	- 15	533	- 83	94	162	29 917	338	4 738	5 205	2 712	3 508	13
-	-	33	-	311	45	7 835	- 15	4 554	616	3 841	145	14
-	-	37	-	21	28	1 358	4	-	433	-	240	15
-	-	-	-	- 87	1	257	2	375	75	355	20	16
-	- 69	6 907	- 115	2 132	- 342	569 722	- 2 426	81 841	123 311	49 174	79 890	17
-	- 8	-	-	-	- 1 446	23 892	- 1 268	2 500	854	-	854	18
-	- 12	- 154	-	311	- 1 414	33 302	- 15	2 870	8 534	1 429	7 648	19
-	10	897	- 10	160	- 276	50 212	165	5 600	10 377	4 474	6 756	20
-	- 52	304	- 105	601	265	90 091	- 737	14 416	27 853	10 034	17 757	21
-	-	888	-	268	1 033	57 062	238	10 413	21 762	7 216	12 016	22
-	-	490	-	293	494	46 432	- 530	9 282	16 822	6 199	10 748	23
-	-	3 183	-	435	1 645	52 327	- 340	14 642	17 905	9 874	11 366	24
-	-	1 299	-	- 9	904	32 575	- 132	9 906	9 882	5 342	5 406	25
-	- 7	-	-	73	- 1 547	183 829	193	12 212	9 322	4 606	7 339	26
751	31	- 37	5	2 223	- 3 034	954 330	2 785	49 801	34 138	24 924	16 253	27
-	-	-	-	499	- 832	781 833	2 056	-	42 484	-	24 067	28
-	-	-	-	-	139	22 345	- 25	2 878	-	-	-	29
20 234	- 18	4 448	- 623	30 982	- 104 621	8 289 984	9 041	348 242	908 025	191 477	588 824	30

noch: 3.4 Allgemeine Deckungsmittel nach Arten, Rücklagen für den Gesamthaushalt und Mehrrein

DM je

Lfd. Nr.	Größenklasse Gemeindeverband	Allgemeine Finanzzuweisungen			Allgemeine Umlagen				
		zusammen	darunter		Einnahmen zusammen	Ausgaben			
			Schlüssel- zu- weisungen	Bedarfs- zuwei- sungen aus dem Aus- gleich- stock		zusammen	darunter		
							Land- schafts- verband- umlage	Sied- lungs- verband Ruhr- kohlen- bezirk	Kreis- umlage
1	Kreisfreie Städte	103,85	70,04	1,13	0,04	36,15	34,05	2,07	-
	davon								
2	mit 500 000 und mehr Einwohnern . .	79,90	50,58	-	-	37,79	35,85	1,94	-
3	" 200 000 bis unter 500 000 Einw.	120,38	78,36	3,30	-	35,43	33,03	2,40	-
4	" 100 000 " " 200 000 "	101,46	71,71	-	0,18	35,11	33,73	1,25	-
5	" 50 000 " " 100 000 "	141,47	111,53	-	0,01	34,67	31,11	3,55	-
6	" weniger als 50 000 "	171,16	141,71	-	-	34,62	34,62	-	-
7	Kreisangehörige Gemeinden und Ämter sowie Kreise	159,21	130,43	2,99	98,35	129,94	30,98	0,61	80,95
	davon								
8	Amtsfreie Gemeinden	115,22	99,05	3,42	0,00	82,27	-	-	82,27
	davon								
9	mit 50 000 und mehr Einwohnern .	96,08	81,64	0,02	-	85,57	-	-	85,57
10	" 20 000 bis unter 50 000 Einw.	105,16	92,13	0,19	0,00	83,33	-	-	83,33
11	" 10 000 " " 20 000 "	130,67	111,71	7,18	-	79,04	-	-	79,04
12	" 5 000 " " 10 000 "	150,08	127,70	80,80	-	78,39	-	-	78,39
13	" 3 000 " " 5 000 "	179,35	136,82	31,33	-	83,88	-	-	83,88
14	" 2 000 " " 3 000 "	190,54	141,55	37,19	-	85,91	-	-	85,91
15	" 1 000 " " 2 000 "	147,25	135,70	-	-	68,95	-	-	68,95
16	" weniger als 1 000 "	154,37	142,08	-	-	76,50	-	-	76,50
17	Amtsangehörige Gemeinden und Ämter davon	125,11	111,68	1,25	76,81	153,26	-	-	76,45
18	mit 50 000 und mehr Einwohnern .	28,98	28,98	-	-	229,94	-	-	79,40
19	" 20 000 bis unter 50 000 Einw.	93,04	93,04	-	-	171,32	-	-	74,90
20	" 10 000 " " 20 000 "	113,59	113,59	-	-	158,41	-	-	75,99
21	" 5 000 " " 10 000 "	94,02	93,15	0,86	-	146,48	-	-	74,87
22	" 3 000 " " 5 000 "	110,94	110,77	0,17	-	151,61	-	-	75,74
23	" 2 000 " " 3 000 "	118,75	117,91	0,84	-	144,20	-	-	76,62
24	" 1 000 " " 2 000 "	146,86	144,36	2,50	-	147,10	-	-	78,80
25	" weniger als 1 000 "	156,31	149,86	6,44	-	142,25	-	-	78,76
26	Ämter	12,18	-	-	76,81	-	-	-	-
27	kreise	41,75	28,52	0,06	80,94	31,59	30,98	0,61	-
28	Landschaftsverbände	12,48	12,48	-	32,41	-	-	-	-
29	Siedlungsverband Ruhrkohlenbezirk . .	-	-	-	3,94	-	-	-	-
30	Insgesamt	145,82	114,69	2,12	86,11	86,11	32,41	1,29	43,12

nahmen bzw. Mehrausgaben der Gemeinden (nach Größenklassen) und der Gemeindeverbände
 Einwohner

Allgemeine Deckungsmittel													Lfd. Nr.
Steuern und steuerähnliche Einnahmen													
Ants- umlage	zusammen	darunter											
		Grundsteuer		Gewerbesteuer nach 11)		Gemeinde- anteil an der Ein- kommen- steuer	Gewerbe- steuer- umlage Ausgabe	Kino- ver- gnügungs- steuer	Schank- erlaub- nis- steuer	Jagd- steuer	Zuschlag zur Grund- erwerbs- steuer		
A	B ¹⁰⁾	Ertrag und Kapital	der Lohn- summe										
-	388,19	0,31	45,04	214,16	66,72	148,39	99,13	1,64	1,90	0,01	8,17	1	
-	436,14	0,26	51,34	254,76	73,75	157,63	117,23	1,77	2,46	-	10,34	2	
-	462,89	0,30	42,47	198,86	54,97	145,31	90,44	1,57	1,76	0,01	7,23	3	
-	379,76	0,42	42,86	203,60	70,55	146,66	96,07	1,54	1,37	0,01	7,68	4	
-	307,03	0,36	34,38	128,47	73,00	127,42	64,28	1,67	1,47	0,01	3,76	5	
-	344,93	0,21	33,11	177,24	95,79	113,96	87,56	1,59	1,05	-	8,86	6	
17,40	260,24	3,79	27,33	148,76	29,50	106,35	66,43	1,14	1,02	0,31	7,76	7	
-	262,80	3,03	28,80	153,04	33,71	111,06	68,73	1,18	0,00	0,00	0,01	8	
-	322,35	1,63	35,51	175,00	63,14	127,29	82,29	1,28	0,02	-	0,03	9	
-	280,46	2,06	30,59	163,49	38,29	116,61	72,42	1,20	-	-	-	10	
-	221,72	3,75	24,26	138,23	15,82	99,73	61,98	1,09	-	0,00	-	11	
-	175,61	7,70	19,82	102,07	2,77	85,85	44,26	1,05	-	-	-	12	
-	197,37	7,83	20,19	135,04	4,73	82,07	54,55	1,59	-	-	-	13	
-	181,63	5,94	20,49	109,60	-	87,42	46,22	1,74	-	-	-	14	
-	132,98	4,59	14,61	69,97	-	72,86	30,23	0,85	-	-	-	15	
-	155,05	19,81	13,66	82,65	-	83,33	47,81	0,68	-	-	-	16	
76,81	211,27	6,40	22,30	134,14	15,13	90,29	58,55	0,97	-	-	0,01	17	
150,54	515,52	0,51	37,44	362,63	131,33	116,79	135,65	1,59	-	-	-	18	
96,42	280,65	1,80	29,42	155,54	55,71	109,50	73,04	1,11	-	-	-	19	
82,41	225,98	2,28	24,80	150,61	19,53	95,29	67,97	1,10	-	-	-	20	
71,61	225,65	4,22	26,43	157,07	10,84	94,73	68,95	0,87	-	-	-	21	
75,87	189,48	6,80	20,86	121,60	3,20	88,09	52,56	0,86	-	-	-	22	
67,58	184,30	7,31	20,34	114,88	2,20	86,90	48,73	0,86	-	-	-	23	
68,30	149,64	10,68	15,04	82,49	0,65	77,20	38,26	0,98	-	-	0,05	24	
63,49	143,49	15,76	12,30	70,25	0,89	73,29	30,77	1,01	-	-	-	25	
-	-	-	-	-	-	-	-	-	-	-	-	26	
-	9,11	-	-	-	-	-	-	0,00	1,02	0,31	7,76	27	
-	-	-	-	-	-	-	-	-	-	-	-	28	
-	-	-	-	-	-	-	-	-	-	-	-	29	
9,27	320,03	2,17	35,60	179,32	46,90	126,00	81,71	1,37	1,43	0,17	7,95	30	

noch: 3.4 Allgemeine Deckungsmittel nach Arten, Rücklagen für den Gesamthaushalt und Mehrrein
DM je

Lfd. Nr.	Größenklasse Gemeindeverband	noch: Allgemeine					
		Erträge der wirtschaftlichen Unternehmen					
		zusammen	darunter				
Elektrizitätsversorgung	Gasversorgung		Wasserversorgung	Kombinierte Versorgungsunternehmen	Verkehrsunternehmen		
1	Kreisfreie Städte	20,84	10,74	0,05	0,59	11,73	- 4,03
	davon						
2	mit 500 000 und mehr Einwohnern . .	11,86	18,09	0,04	0,18	8,91	- 9,89
3	" 200 000 bis unter 500 000 Einw.	26,21	5,41	0,02	0,72	14,64	- 1,18
4	" 100 000 " " 200 000 "	24,68	8,30	0,08	0,65	10,55	- 0,12
5	" 50 000 " " 100 000 "	28,16	7,62	0,16	1,80	14,16	- 0,32
6	" weniger als 50 000 "	22,02	-	-	-	22,27	-
7	Kreisangehörige Gemeinden und Ämter sowie Kreise	18,61	10,93	0,19	1,22	4,77	- 0,29
	davon						
8	Amtsfreie Gemeinden	14,95	8,14	0,14	0,88	5,16	- 0,02
	davon						
9	mit 50 000 und mehr Einwohnern .	23,18	9,97	0,05	0,42	10,70	- 0,10
10	" 20 000 bis unter 50 000 Einw.	14,41	8,00	0,20	0,43	5,91	- 0,01
11	" 10 000 " " 20 000 "	11,58	7,68	0,17	1,47	1,63	0,02
12	" 5 000 " " 10 000 "	9,54	6,84	-	2,08	0,06	0,01
13	" 3 000 " " 5 000 "	14,07	6,23	-	2,81	0,56	-
14	" 2 000 " " 3 000 "	5,75	-	-	1,89	-	-
15	" 1 000 " " 2 000 "	20,55	-	-	8,83	-	-
16	" weniger als 1 000 "	2,73	-	-	-	-	-
17	Amtsangehörige Gemeinden und Ämter davon	13,52	4,49	0,11	2,12	1,16	- 0,01
18	mit 50 000 und mehr Einwohnern .	18,05	- 0,30	-	2,99	15,36	0,11
19	" 20 000 bis unter 50 000 Einw.	9,94	11,19	0,94	- 3,04	1,49	- 0,02
20	" 10 000 " " 20 000 "	13,67	6,93	0,28	1,31	1,68	-
21	" 5 000 " " 10 000 "	10,85	7,45	0,01	2,44	0,67	0,05
22	" 3 000 " " 5 000 "	9,93	6,00	-	0,89	0,51	0,02
23	" 2 000 " " 3 000 "	9,51	-	-	1,51	-	-
24	" 1 000 " " 2 000 "	21,92	-	-	3,97	-	-
25	" weniger als 1 000 "	18,88	-	-	4,96	-	-
26	Ämter	0,23	0,01	-	0,18	0,03	0,00
27	Kreise	3,99	3,62	0,06	0,06	0,51	- 0,28
28	Landschaftsverbände	0,56	0,23	0,02	-	-	0,01
29	Siedlungsverband Ruhrkohlenbezirk . .	-	-	-	-	-	-
30	Insgesamt	20,22	11,08	0,15	0,93	8,02	2,05

nahmen bzw. Mehrausgaben der Gemeinden (nach Größenklassen) und der Gemeindeverbände
 Einwohner

Deckungsmittel							Rücklagen für den Gesamt- haushalt 13) (Saldo)	Mehreinnahmen bzw. Mehrausgaben				Lfd. Nr.
				Erträge des		insgesamt		Gesamthaushalt		darunter a.o. Rechnung		
Kombinierte Ver- sorgungs- und Verkehrs- unternehmen	Unter- nehmen der Verkehrs- förderung	Land- und forstwirt- schaft- liche Unter- nehmen	Kur- betriebe	allge- meinen Kapital- vermögens	allge- meinen Grund- vermögens			Mehr- ein- nahmen	Mehr- ausgaben	Mehr- ein- nahmen	Mehr- ausgaben	
1,93	0,10	- 0,47	- 0,02	2,53	- 9,76	469,54	- 0,10	7,09	49,54	3,10	31,73	1
- 6,18	0,99	- 0,54	- 0,02	3,82	12,02	481,92	1,03	0,17	78,95	-	53,40	2
7,06	- 0,49	- 0,27	-	0,55	- 7,69	466,91	- 0,43	12,19	31,85	4,13	16,28	3
6,64	- 0,48	- 0,91	- 0,05	3,92	- 10,59	464,31	- 0,94	6,21	38,62	4,69	26,01	4
4,39	0,16	0,16	-	1,76	6,31	437,46	0,92	18,57	22,18	8,60	14,72	5
-	- 0,25	-	-	1,22	- 11,11	493,60	0,14	7,09	39,79	-	39,79	6
0,52	- 0,09	0,89	- 0,05	1,10	- 2,77	404,80	0,85	31,46	50,97	18,17	33,78	7
0,56	- 0,11	0,19	- 0,05	0,81	- 3,11	308,40	1,05	22,10	43,70	13,05	30,11	8
2,70	- 0,30	- 0,21	- 0,02	- 0,09	- 4,17	351,78	1,18	11,44	42,92	6,22	32,61	9
0,07	- 0,10	- 0,11	- 0,02	0,99	- 5,46	312,22	1,81	21,08	40,60	13,75	24,95	10
0,01	- 0,02	0,64	- 0,12	1,29	- 0,62	285,60	- 0,04	24,34	48,52	11,93	38,39	11
0,00	- 0,02	0,52	-	0,32	3,06	260,22	- 0,29	32,95	46,81	18,72	28,69	12
-	- 0,16	5,52	- 0,86	0,97	1,68	309,57	3,50	49,03	53,86	28,06	36,30	13
-	-	- 1,27	-	12,00	- 1,74	302,26	- 0,58	175,69	23,76	148,18	5,59	14
-	-	6,28	-	3,57	- 4,76	230,64	0,68	-	73,54	-	40,76	15
-	-	-	-	- 59,43	- 0,68	175,55	1,37	256,15	51,23	242,49	13,66	16
-	- 0,03	3,33	- 0,06	1,03	- 0,16	274,31	- 1,17	39,41	59,37	23,68	38,47	17
-	- 0,11	-	-	-	- 18,98	313,63	- 16,64	32,82	11,21	-	11,21	18
-	- 0,07	- 0,95	-	1,92	- 8,71	205,12	- 0,09	17,68	52,56	8,80	47,11	19
-	0,04	3,47	- 0,04	0,62	1,07	194,38	0,64	21,68	40,17	17,32	26,15	20
-	- 0,11	0,63	- 0,22	1,24	0,55	185,82	1,52	29,73	57,45	20,70	36,63	21
-	-	2,53	-	0,76	2,94	162,45	0,68	29,64	61,95	20,54	34,21	22
-	-	1,81	-	1,08	1,82	171,27	- 1,95	34,24	62,05	22,87	39,64	23
-	-	10,85	-	1,48	5,61	178,42	- 1,16	49,92	61,05	33,67	38,75	24
-	-	7,23	-	0,05	5,03	181,41	- 0,74	55,17	55,03	29,75	30,11	25
-	0,00	-	-	0,04	0,74	88,51	0,09	5,88	4,49	2,22	3,53	26
0,08	0,00	0,00	0,00	0,24	- 0,33	104,12	0,30	5,43	3,72	2,72	1,77	27
-	-	-	-	0,03	- 0,05	45,44	0,12	-	2,41	-	1,40	28
-	-	-	-	-	0,02	3,96	0,00	0,51	-	-	-	29
1,18	0,00	0,26	0,04	1,80	- 6,08	481,79	0,53	20,24	52,77	11,13	34,22	30

3.5.1 Personalausgaben nach Arten und Personal am 2.10.1970 der

Lfd. Nr.	Größenklasse ----- Gemeindeverband	Personalaus						
		Kämmereiverwaltungen						
		Beamte und Angestellte	Arbeiter	Sonstige Personal- ausgaben	Aktivitätsbezüge und sonstige Personalausgaben zusammen	Versorgung		
		1 000 DM				% ¹⁵⁾	1 000 DM	% ¹⁵⁾
1	Kreisfreie Städte	1 443 576	728 944	56 829	2 229 349	86,6	345 436	13,4
	davon							
2	mit 500 000 und mehr Einwohnern . .	559 504	281 577	29 107	870 188	85,2	151 519	14,8
3	" 200 000 bis unter 500 000 Einw.	486 737	238 881	16 357	741 975	86,5	116 075	13,5
4	" 100 000 " " 200 000 "	292 940	155 293	8 665	456 898	88,7	58 428	11,3
5	" 50 000 " " 100 000 "	97 533	50 847	2 505	150 885	89,3	18 135	10,7
6	" weniger als 50 000 "	6 862	2 346	195	9 403	88,0	1 279	12,0
7	Kreisangehörige Gemeinden und Ämter sowie Kreise	1 214 752	501 445	48 230	1 764 427	91,3	168 329	8,7
	davon							
8	Amtsfreie Gemeinden	620 065	360 137	25 962	1 006 164	90,5	105 650	9,5
	davon							
9	mit 50 000 und mehr Einwohnern .	160 007	90 044	4 949	255 000	89,5	29 807	10,5
10	" 20 000 bis unter 50 000 Einw.	286 736	170 208	14 066	471 010	90,7	48 420	9,3
11	" 10 000 " " 20 000 "	122 590	70 659	4 428	197 677	91,3	18 757	8,7
12	" 5 000 " " 10 000 "	42 269	24 213	2 002	68 484	90,5	7 209	9,5
13	" 3 000 " " 5 000 "	6 485	3 774	402	10 661	90,6	1 101	9,4
14	" 2 000 " " 3 000 "	1 822	1 059	71	2 952	89,4	351	10,6
15	" 1 000 " " 2 000 "	156	168	38	362	98,6	5	1,4
16	" weniger als 1 000 "	-	12	6	18	100,0	-	-
17	Amtsangehörige Gemeinden und Ämter davon Gemeinden	139 884	77 362	8 029	225 275	91,9	19 965	8,1
	davon							
18	mit 50 000 und mehr Einwohnern .	8 185	7 766	469	16 420	98,3	282	1,7
19	" 20 000 bis unter 50 000 Einw.	4 446	8 827	228	13 501	97,9	291	2,1
20	" 10 000 " " 20 000 "	2 385	10 095	414	12 894	96,7	443	3,3
21	" 5 000 " " 10 000 "	2 597	15 315	1 080	18 992	98,6	278	1,4
22	" 3 000 " " 5 000 "	915	8 753	980	10 648	99,2	89	0,8
23	" 2 000 " " 3 000 "	441	6 054	830	7 325	99,0	72	1,0
24	" 1 000 " " 2 000 "	726	6 254	1 150	8 130	99,5	44	0,5
25	" weniger als 1 000 "	291	2 254	969	3 514	99,3	25	0,7
26	Ämter	119 898	12 044	1 909	133 851	87,9	18 441	12,1
27	Kreise	454 803	63 946	14 239	532 988	92,6	42 714	7,4
28	Landschaftsverbände	346 639	88 577	2 500	437 716	91,8	39 340	8,2
29	Siedlungsverband Ruhrkohlenbezirk . .	5 092	266	-	5 358	84,9	951	15,1
30	Insgesamt	3 010 059	1 319 232	107 559	4 436 850	88,9	554 056	11,1

übersichten

Gemeinden (nach Größenklassen) und der Gemeindeverbände

gaben		Vollbeschäftigtes Personal am 2.10.1970								Lfd. Nr.
zusammen		Allgemeines Grundvermögen	Wirtschaft- liche Unternehmen	insgesamt	Beamte und Angestellte	Arbeiter	Beamte und Angestellte	Arbeiter		
					der Kämmereiverwaltungen		der wirtschaftlichen Unternehmen			
1 000 DM	% ¹⁶⁾	1 000 DM			Anzahl					
2 574 785	29,3	26 041	9 189	2 610 015	73 410	35 283	3 818	8 215	1	
1 021 707	28,1	9 490	4 714	1 035 911	29 577	13 993	1 653	3 283	2	
858 050	30,5	9 126	1 759	868 935	23 666	11 484	969	1 881	3	
515 326	29,6	5 183	2 385	522 894	14 726	7 363	859	2 436	4	
169 020	29,9	2 045	331	171 396	5 093	2 312	299	547	5	
10 682	21,4	197	-	10 879	348	131	38	68	6	
1 932 756	23,8	16 856	22 311	1 971 923	61 821	23 562	2 777	3 436	7	
1 111 814	22,8	15 169	13 068	1 140 051	31 619	16 937	2 315	2 868	8	
284 807	25,0	4 489	884	290 180	7 753	4 067	860	1 007	9	
519 430	24,1	8 178	3 630	531 238	14 781	7 926	1 013	1 197	10	
216 434	20,0	2 045	4 339	222 818	6 395	3 400	364	439	11	
75 693	18,5	323	2 538	78 554	2 225	1 260	65	171	12	
11 762	18,1	108	1 404	13 274	363	211	9	47	13	
3 303	18,4	26	131	3 460	97	63	3	1	14	
367	14,1	-	142	509	5	9	1	6	15	
18	2,0	-	-	18	-	1	-	-	16	
245 240	18,7	1 409	8 291	254 940	7 120	3 685	123	313	17	
16 702	26,4	-	-	16 702	349	394	-	-	18	
13 792	15,9	72	282	14 146	139	370	28	30	19	
13 337	9,7	24	1 029	14 390	119	450	20	52	20	
19 270	7,0	140	1 591	21 001	145	693	17	51	21	
10 737	6,9	27	876	11 640	48	421	12	30	22	
7 397	6,2	15	700	8 112	31	327	7	30	23	
8 174	6,3	13	2 591	10 778	54	380	19	84	24	
3 539	4,7	11	1 000	4 550	25	142	2	16	25	
152 292	57,3	1 107	222	153 621	6 210	508	18	20	26	
575 702	29,7	278	952	576 932	23 082	2 940	339	255	27	
477 056	20,9	958	-	478 014	16 410	5 300	-	-	28	
6 309	23,0	28	-	6 337	212	13	-	-	29	
4 990 906	26,0	43 883	31 500	5 066 289	151 853	64 158	6 595	11 651	30	

Lfd. Nr.	Größenklasse Gemeindeverband	Kämmereiverwaltungen			
		Beamte und Angestellte	Arbeiter	Sonstige Personal- ausgaben	Aktivitätsbezüge und sonstige Personal- ausgaben zusammen
1.	Kreisfreie Städte	179,53	90,66	7,07	277,26
	davon				
2	mit 500 000 und mehr Einwohnern	192,51	96,88	10,01	299,41
3	" 200 000 bis unter 500 000 Einwohnern	176,76	86,75	5,94	269,44
4	" 100 000 " " 200 000 "	175,14	92,84	5,18	273,16
5	" 50 000 " " 100 000 "	147,85	77,08	3,80	228,72
6	" weniger als 50 000 "	141,75	48,46	4,03	194,24
7	Kreisangehörige Gemeinden und Ämter sowie Kreise	132,53	54,71	5,26	192,50
	davon				
8	Amtsfreie Gemeinden	87,47	50,80	3,66	141,93
	davon				
9	mit 50 000 und mehr Einwohnern	114,73	64,57	3,55	182,85
10	" 20 000 bis unter 50 000 Einwohnern	90,02	53,44	4,42	147,88
11	" 10 000 " " 20 000 "	72,88	42,01	2,63	117,52
12	" 5 000 " " 10 000 "	60,60	34,71	2,87	98,19
13	" 3 000 " " 5 000 "	67,10	39,05	4,16	110,31
14	" 2 000 " " 3 000 "	70,29	40,85	2,74	113,88
15	" 1 000 " " 2 000 "	26,49	28,53	6,45	61,48
16	" weniger als 1 000 "	-	8,20	4,10	12,30
17	Amtsangehörige Gemeinden und Ämter	67,35	37,25	3,87	108,47
	davon				
18	mit 50 000 und mehr Einwohnern	107,44	101,94	6,16	215,54
19	" 20 000 bis unter 50 000 Einwohnern	27,38	54,37	1,40	83,16
20	" 10 000 " " 20 000 "	9,23	39,08	1,60	49,92
21	" 5 000 " " 10 000 "	5,36	31,59	2,23	39,17
22	" 3 000 " " 5 000 "	2,60	24,92	2,79	30,31
23	" 2 000 " " 3 000 "	1,63	22,33	3,06	27,02
24	" 1 000 " " 2 000 "	2,48	21,32	3,92	27,72
25	" weniger als 1 000 "	1,62	12,55	5,40	19,57
26	Ämter	57,73	5,80	0,92	64,45
27	Kreise	49,62	6,98	1,55	58,15
28	Landschaftsverbände	20,15	5,15	0,15	25,44
29	Siedlungsverband Ruhrkohlenbezirk	0,90	0,05	-	0,95
30	Insgesamt	174,94	76,67	6,25	257,86

der Gemeinden (nach Größenklassen) und der Gemeindeverbände
 Einwohner

Personalausgaben					Lfd. Nr.
Versorgung	zusammen	Allgemeines Grundvermögen	Wirtschaftliche Unternehmen	insgesamt	
42,96	320,22	3,24	1,14	324,60	1
52,13	351,54	3,27	1,62	356,43	2
42,15	311,59	3,31	0,64	315,55	3
34,93	308,09	3,10	1,43	312,62	4
27,49	256,21	3,10	0,50	259,82	5
26,42	220,66	4,07	-	224,73	6
18,36	210,86	1,84	2,43	215,13	7
14,90	156,83	2,14	1,84	160,82	8
21,37	204,22	3,22	0,63	208,07	9
15,20	163,08	2,57	1,14	166,79	10
11,15	128,67	1,22	2,58	132,47	11
10,34	108,52	0,46	3,64	112,63	12
11,39	121,71	1,12	14,53	137,35	13
13,54	127,43	1,00	5,05	133,48	14
0,85	62,33	-	24,12	86,45	15
-	12,30	-	-	12,30	16
9,61	118,08	0,68	3,99	122,75	17
3,70	219,24	-	-	219,24	18
1,79	84,95	0,44	1,74	87,13	19
1,71	51,63	0,09	3,98	55,71	20
0,57	39,75	0,29	3,28	43,32	21
0,25	30,57	0,08	2,49	33,14	22
0,27	27,28	0,06	2,58	29,92	23
0,15	27,87	0,04	8,83	36,75	24
0,14	19,71	0,06	5,57	25,34	25
8,88	73,33	0,53	0,11	73,97	26
4,66	62,81	0,03	0,10	62,94	27
2,29	27,73	0,06	-	27,78	28
0,17	1,12	0,00	-	1,12	29
32,20	290,06	2,55	1,83	294,44	30

3.5.2 Verwaltungszweiggebundene Zuweisungen der Gemeinden und Gemeindeverbände von Bund und Land
 3.5.21 nach Größenklassen
 1 000 DM

Größenklasse Gemeindeverband	Verwaltungszweiggebundene Zuweisungen von Bund und Land				
	für Verwaltung und Betrieb	für Investitionen			insgesamt
		zusammen	davon in der		
			ordentlichen Rechnung	außer- ordentlichen Rechnung	
Kreisfreie Städte	249 642	596 938	68 012	528 926	846 580
davon					
mit 500 000 und mehr Einwohnern	83 356	217 997	22 783	195 214	301 353
" 200 000 bis unter 500 000 Einwohnern	90 018	212 540	26 473	186 067	302 558
" 100 000 " " 200 000 "	55 223	123 259	10 680	112 579	178 482
" 50 000 " " 100 000 "	19 170	41 021	7 983	33 038	60 191
" weniger als 50 000 "	1 875	2 121	93	2 028	3 996
Kreisangehörige Gemeinden und Ämter sowie Kreise	349 014	751 275	114 147	637 128	1 100 289
davon					
Amtsfreie Gemeinden	107 581	494 517	47 848	446 669	602 098
davon					
mit 50 000 und mehr Einwohnern	22 332	86 245	10 071	76 174	108 577
" 20 000 bis unter 50 000 Einwohnern	43 614	191 122	18 276	172 846	234 736
" 10 000 " " 20 000 "	27 626	140 842	12 171	128 671	168 468
" 5 000 " " 10 000 "	10 614	62 425	6 444	55 981	73 039
" 3 000 " " 5 000 "	2 360	9 787	833	8 954	12 147
" 2 000 " " 3 000 "	989	3 709	24	3 685	4 698
" 1 000 " " 2 000 "	19	86	28	58	105
" weniger als 1 000 "	27	301	1	300	328
Amtsangehörige Gemeinden und Ämter . . .	31 203	126 603	9 954	116 649	157 806
davon					
mit 50 000 und mehr Einwohnern	1 529	2 061	263	1 798	3 590
" 20 000 bis unter 50 000 Einwohnern	2 821	7 051	281	6 770	9 872
" 10 000 " " 20 000 "	4 111	14 699	411	14 288	18 810
" 5 000 " " 10 000 "	5 574	28 929	2 783	26 146	34 503
" 3 000 " " 5 000 "	3 967	17 901	2 003	15 898	21 868
" 2 000 " " 3 000 "	3 872	13 493	1 008	12 485	17 365
" 1 000 " " 2 000 "	3 279	18 147	1 336	16 811	21 426
" weniger als 1 000 "	2 397	9 623	1 081	8 542	12 020
Ämter	3 653	14 699	788	13 911	18 352
Kreise	210 230	130 155	56 345	73 810	340 385
Landschaftsverbände	412 375	506 057	503 588	2 469	918 432
Siedlungsverband Ruhrkohlenbezirk	705	2 620	1 500	1 120	3 325
Insgesamt	1 011 736	1 856 890	687 247	1 169 643	2 868 626

noch: 3.5.2 Verwaltungszweiggebundene Zuweisungen der Gemeinden und Gemeindeverbände von Bund und Land
3.5.22 nach Aufgabenbereichen
1 000 DM

Aufgabenbereich	Verwaltungszweiggebundene Zuweisungen von Bund und Land				
	für Verwaltung und Betrieb	für Investitionen			insgesamt
		zusammen	davon in der		
			ordentlichen Rechnung	außer- ordentlichen Rechnung	
Allgemeine Verwaltung	25 117	3 627	751	2 876	28 744
Öffentliche Sicherheit und Ordnung	14 422	288	61	227	14 710
Schulen	82 431	394 994	13 514	381 480	477 425
darunter					
Schulverwaltung	1 485	13	1	12	1 498
Volks- und Sonderschulen	42 904	215 208	8 390	206 818	258 112
Realschulen	5 008	50 058	1 918	48 140	55 066
Höhere Schulen	11 138	91 716	1 313	90 403	102 854
Berufs-, Berufsfach- und Fachschulen	18 784	30 286	1 160	29 126	49 070
Gesamtschulen	934	6 886	145	6 741	7 820
Kultur	13 963	13 732	3 658	10 074	27 695
Soziale Angelegenheiten	402 019	17 713	12 032	5 681	419 732
Gesundheitspflege	15 878	48 513	2 456	46 057	64 391
darunter					
Krankenhäuser, Entbindungs- und Wöchnerinnenheime	4 602	18 088	677	17 411	22 690
Leibesübungen	1 415	25 045	942	24 103	26 460
Bau- und Wohnungswesen	422 464	1 040 675	640 095	400 580	1 463 139
darunter					
Straßen, Wege, Brücken und sonstiger Tiefbau	388 204	962 219	634 465	327 754	1 350 423
Öffentliche Einrichtungen, Wirtschaftsförderung	28 105	221 922	14 249	207 673	250 027
darunter					
Feuerlöschwesen ⁷⁾	5 294	12 105	4 696	7 409	17 399
Wirtschaftliche Unternehmen	-	79 206	-	79 206	79 206
Finanzen und Steuern	7 337	36 220	431	35 789	43 557
Insgesamt	1 011 736	1 856 890	687 247	1 169 643	2 868 626

noch: 3.5 Sonderübersichten
3.5.3 Lastenausgleichsleistungen

Größenklasse Gemeindeverband	Einnahmen			Ausgaben
	Zuweisungen vom Land (Bund)	Übrige Einnahmen	insgesamt	

1 000 DM

Kreisfreie Städte	113 705	548	114 253	114 253
davon				
mit 500 000 und mehr Einwohnern . .	45 638	207	45 845	45 845
" 200 000 bis unter 500 000 Einw.	33 933	183	34 116	34 116
" 100 000 " " 200 000 "	28 524	102	28 626	28 626
" 50 000 " " 100 000 "	5 174	49	5 223	5 223
" weniger als 50 000 "	436	7	443	443
Kreise	99 422	161	99 586	99 724
Insgesamt	213 127	709	213 839	213 977

DM je Einwohner

Kreisfreie Städte	14,14	0,07	14,21	14,21
davon				
mit 500 000 und mehr Einwohnern . .	15,70	0,07	15,77	15,77
" 200 000 bis unter 500 000 Einw.	12,32	0,07	12,39	12,39
" 100 000 " " 200 000 "	17,05	0,06	17,11	17,11
" 50 000 " " 100 000 "	7,84	0,07	7,92	7,92
" weniger als 50 000 "	9,01	0,14	9,15	9,15
Kreise	10,85	0,02	10,86	10,88
Insgesamt	12,39	0,04	12,43	12,44

3.5.4 Ausgaben der Landschaftsverbände einschließlich der für Rechnung
oder im Auftrage Dritter bewirtschafteten Mittel
1 000 DM

Aufgabenbereich a = LV Rheinland b = LV Westfalen-Lippe c = zusammen	Ausgaben				
	nach der Jahresrechnungs- statistik	außerdem ¹⁾			insgesamt
		für Rechnung des		sonstige Zahlungen	
		Bundes	Landes ²⁾		
Allgemeine Verwaltung a	17 008	-	-	30	17 038
b	16 098	-	-	-	16 098
c	33 106	-	-	30	33 136
Schulen a	18 295	-	-	66	18 361
b	22 729	-	-	-	22 729
c	41 024	-	-	66	41 090
Kultur a	11 114	-	-	6	11 120
b	18 856	-	-	-	18 856
c	29 970	-	-	6	29 976
Soziale Angelegenheiten a	509 423	-	-	10 744	520 167
b	422 787	-	-	8 764	431 551
c	932 210	-	-	19 508	951 718
Sozialhilfe und ihre Einrichtungen a	346 753	-	-	9 239	355 992
b	330 486	-	-	8 563	339 049
c	677 239	-	-	17 802	695 041
Jugendhilfe und ihre Einrichtungen a	151 647	-	-	25	151 672
(einschl. Förderung b	84 471	-	-	-	84 471
der freien Jugendhilfe) c	236 118	-	-	25	236 143
Gesundheitspflege a	165 574	-	-	623	166 197
b	183 746	-	-	-	183 746
c	349 320	-	-	623	349 943
Bau- und Wohnungswesen a	393 547	614 674	119 093	98	1 127 412
b	472 043	839 955	64 654	2	1 376 654
c	865 590	1 454 629	183 747	100	2 504 066
Straßen, Wege, Brücken a	383 111	614 674	119 093	98	1 116 976
(einschl. Tiefbauverwaltung) . . . b	465 388	839 955	64 654	2	1 369 999
c	848 499	1 454 629	183 747	100	2 486 975
Öffentliche Einrichtungen, a	2 590	-	-	1 009	3 599
Wirtschaftsförderung b	13 434	-	-	-	13 434
c	16 024	-	-	1 009	17 033
Wirtschaftliche Unternehmen a	13 453	-	-	-	13 453
b	4 663	-	-	-	4 663
c	18 116	-	-	-	18 116
Finanzen und Steuern a	13 558	-	-	-	13 558
b	4 577	-	-	-	4 577
c	18 135	-	-	-	18 135
Insgesamt a	1 144 562	614 674	119 093	12 576	1 890 905
b	1 158 933	839 955	64 654	8 766	2 072 308
c	2 303 495	1 454 629	183 747	21 342	3 963 213

1) Nach Angaben der Landschaftsverbände. 2) Einschl. der an die Gemeinden (Gv.) weitergeleiteten Mittel nach dem FAG 1970.

Lfd. Nr.	Größenklasse	Gemeinden, die die Steuer erheben	Grundbetrag		1 - 100 %			101 - 110 %		111 - 120 %	
					Ge- meinden	Grund- betrag	Ge- meinden	Grund- betrag	Ge- meinden	Grund- betrag	
			Anzahl	1 000 DM	DM je Einwohner	Ge- meinden	Grund- betrag	Ge- meinden	Grund- betrag	Ge- meinden	Grund- betrag

Grund

1	Kreisfreie Städte	34	2 156	0,27	-	-	2,9	2,2	97,1	97,8
	davon									
2	mit 500 000 und mehr Einwohnern . .	4	623	0,21	-	-	-	-	100,0	100,0
3	" 200 000 bis unter 500 000 Einw.	9	734	0,27	-	-	-	-	100,0	100,0
4	" 100 000 " " 200 000 "	12	595	0,36	-	-	8,3	7,9	91,7	92,1
5	" 50 000 " " 100 000 "	8	197	0,30	-	-	-	-	100,0	100,0
6	" weniger als 50 000 "	1	7	0,14	-	-	-	-	100,0	100,0
7	Kreisangehörige Gemeinden	1 242	28 633	3,12	0,8	0,6	75,0	72,4	5,6	11,2
	davon									
8	mit 50 000 und mehr Einwohnern . .	24	1 119	0,76	-	-	4,2	2,3	91,6	93,0
9	" 20 000 bis unter 50 000 Einw.	107	5 840	1,74	-	-	53,3	58,7	40,2	32,3
10	" 10 000 " " 20 000 "	139	6 243	3,22	0,7	1,1	87,8	86,7	1,4	2,6
11	" 5 000 " " 10 000 "	168	6 370	5,39	1,8	0,9	86,3	82,5	0,6	1,3
12	" 3 000 " " 5 000 "	114	2 597	5,80	1,7	1,2	79,8	76,6	-	-
13	" 2 000 " " 3 000 "	120	1 729	5,82	-	-	78,3	76,4	-	-
14	" 1 000 " " 2 000 "	211	2 454	8,20	-	-	73,0	69,6	0,9	1,2
15	" weniger als 1 000 "	359	2 281	12,60	1,1	1,1	74,7	70,4	-	-
16	Insgesamt	1 276	30 789	1,79	0,8	0,6	73,1	67,5	8,1	17,2

Grund

1	Kreisfreie Städte	34	146 335	18,20	-	-	-	-	-	-
	davon									
2	mit 500 000 und mehr Einwohnern . .	4	60 811	20,92	-	-	-	-	-	-
3	" 200 000 bis unter 500 000 Einw.	9	46 527	16,90	-	-	-	-	-	-
4	" 100 000 " " 200 000 "	12	29 092	17,39	-	-	-	-	-	-
5	" 50 000 " " 100 000 "	8	9 219	13,97	-	-	-	-	-	-
6	" weniger als 50 000 "	1	686	14,17	-	-	-	-	-	-
7	Kreisangehörige Gemeinden	1 242	119 621	13,05	-	-	0,1	0,0	0,1	0,0
	davon									
8	mit 50 000 und mehr Einwohnern . .	24	22 742	15,46	-	-	-	-	-	-
9	" 20 000 bis unter 50 000 Einw.	107	48 519	14,49	-	-	-	-	-	-
10	" 10 000 " " 20 000 "	139	24 081	12,41	-	-	-	-	-	-
11	" 5 000 " " 10 000 "	168	12 898	10,91	-	-	-	-	-	-
12	" 3 000 " " 5 000 "	114	4 684	10,46	-	-	-	-	-	-
13	" 2 000 " " 3 000 "	120	3 002	10,11	-	-	-	-	-	-
14	" 1 000 " " 2 000 "	211	2 479	8,29	-	-	-	-	-	-
15	" weniger als 1 000 "	359	1 216	6,72	-	-	0,3	0,3	0,3	0,0
16	Insgesamt	1 276	265 956	15,46	-	-	0,1	0,0	0,1	0,0

Auf die Hebesatzgruppen												Gewogener Durchschnitts- hebesatz % 2)	Gemeinden, die gegenüber dem Vorjahr den Hebesatz		Lfd. Nr.
121 - 130 %	131 - 140 %	141 - 160 %	161 - 180 %	181 - 200 %	201 - 350 %	entfallen in %							erhöht haben	gesenkt haben	
Ge- meinden	Grund- betrag	Ge- meinden	Grund- betrag	Ge- meinden	Grund- betrag	Ge- meinden	Grund- betrag	Ge- meinden	Grund- betrag	Ge- meinden	Grund- betrag		Anzahl		

steuer A

-	-	-	-	-	-	-	-	-	-	-	-	-	119	-	2	1
-	-	-	-	-	-	-	-	-	-	-	-	-	120	-	-	2
-	-	-	-	-	-	-	-	-	-	-	-	-	119	-	2	3
-	-	-	-	-	-	-	-	-	-	-	-	-	119	-	-	4
-	-	-	-	-	-	-	-	-	-	-	-	-	119	-	-	5
-	-	-	-	-	-	-	-	-	-	-	-	-	120	-	-	6
1,1	2,0	2,9	2,9	7,2	5,3	4,3	3,6	1,9	1,3	1,2	0,7	118	33	27	7	
4,2	4,7	-	-	-	-	-	-	-	-	-	-	117	1	4	8	
0,9	2,6	2,8	3,8	-	-	-	-	2,8	2,6	-	-	116	8	5	9	
2,2	1,3	1,4	1,9	4,3	3,8	2,2	2,6	-	-	-	-	114	6	5	10	
0,6	2,4	1,2	2,0	4,8	4,6	4,1	5,0	-	-	0,6	1,3	117	6	6	11	
0,9	1,3	3,5	5,2	8,8	10,1	4,4	4,0	0,9	1,6	-	-	120	4	1	12	
2,5	2,9	5,0	4,0	9,2	9,5	4,2	5,8	0,8	1,4	-	-	121	3	3	13	
0,9	0,9	2,4	2,2	8,6	10,7	9,5	9,6	1,9	2,7	2,8	3,1	129	1	1	14	
0,6	0,2	3,9	4,6	10,0	13,0	3,6	5,2	3,9	3,7	2,2	1,8	126	4	2	15	
1,1	1,8	2,8	2,7	7,0	4,9	4,1	3,4	1,8	1,2	1,2	0,7	119	33	29	16	

steuer B

-	-	-	-	-	-	-	-	-	-	100,0	100,0	249	1	1	1
-	-	-	-	-	-	-	-	-	-	100,0	100,0	250	-	-	2
-	-	-	-	-	-	-	-	-	-	100,0	100,0	248	-	1	3
-	-	-	-	-	-	-	-	-	-	100,0	100,0	248	-	-	4
-	-	-	-	-	-	-	-	-	-	100,0	100,0	249	1	-	5
-	-	-	-	-	-	-	-	-	-	100,0	100,0	240	-	-	6
-	-	0,2	0,1	0,1	0,0	44,6	5,6	49,8	68,4	5,1	25,9	209	28	52	7
-	-	-	-	-	-	4,2	3,9	16,7	14,1	79,1	82,0	234	-	5	8
-	-	-	-	-	-	-	-	77,6	75,2	22,4	24,8	209	7	10	9
-	-	-	-	-	-	4,3	3,1	95,0	96,3	0,7	0,6	198	4	15	10
-	-	-	-	-	-	5,4	6,2	94,6	93,8	-	-	198	5	16	11
-	-	0,9	2,6	-	-	9,6	8,2	88,6	88,6	0,9	0,6	196	4	1	12
-	-	-	-	0,8	0,5	16,7	17,8	81,7	80,6	0,8	1,1	196	4	2	13
-	-	-	-	-	-	90,0	91,1	8,1	7,8	1,9	1,1	182	-	1	14
-	-	0,5	0,5	-	-	88,3	90,1	7,0	5,2	3,6	3,9	182	4	2	15
-	-	0,2	0,0	0,1	0,0	43,4	2,5	48,5	30,8	7,6	66,7	231	29	53	16

Lfd. Nr.	Größenklasse	Gemeinden, die die Steuer erheben	Grundbetrag		1 - 100 %			101 - 150 %		151 - 180 %	
			Anzahl	1 000 DM	DM je Einwohner	Ge- meinden	Grund- betrag	Ge- meinden	Grund- betrag	Ge- meinden	Grund- betrag

Gewerbesteuer nach Ertrag und Kapital in

1	Kreisfreie Städte	6	210 814	104,88	-	-	-	-	-	-	-
	davon										
2	mit 500 000 und mehr Einwohnern . .	1	99 270	114,14	-	-	-	-	-	-	-
3	" 200 000 bis unter 500 000 Einw.	3	73 989	87,05	-	-	-	-	-	-	-
4	" 100 000 " " 200 000 "	2	37 555	129,33	-	-	-	-	-	-	-
5	" 50 000 " " 100 000 "	-	-	-	-	-	-	-	-	-	-
6	" weniger als 50 000 "	-	-	-	-	-	-	-	-	-	-
7	Kreisangehörige Gemeinden	1 088	283 345	53,95	-	-	0,2	0,0	0,2	0,0	0,0
	davon										
8	mit 50 000 und mehr Einwohnern . .	5	23 667	73,81	-	-	-	-	-	-	-
9	" 20 000 bis unter 50 000 Einw.	41	94 545	71,83	-	-	-	-	-	-	-
10	" 10 000 " " 20 000 "	101	73 235	52,85	-	-	-	-	-	-	-
11	" 5 000 " " 10 000 "	149	47 324	45,54	-	-	-	-	-	-	-
12	" 3 000 " " 5 000 "	107	18 177	43,23	-	-	-	-	-	-	-
13	" 2 000 " " 3 000 "	118	11 911	40,83	-	-	-	-	-	-	-
14	" 1 000 " " 2 000 "	210	9 703	32,54	-	-	-	-	-	-	-
15	" weniger als 1 000 "	357	4 783	26,65	-	-	0,6	0,2	0,6	0,2	0,2
16	Insgesamt	1 094	494 159	68,05	-	-	0,2	0,0	0,2	0,0	0,0

Gewerbesteuer nach Ertrag und Kapital in

1	Kreisfreie Städte	28	454 078	75,29	-	-	-	-	-	-	-
	davon										
2	mit 500 000 und mehr Einwohnern . .	3	184 903	90,79	-	-	-	-	-	-	-
3	" 200 000 bis unter 500 000 Einw.	6	133 811	70,29	-	-	-	-	-	-	-
4	" 100 000 " " 200 000 "	10	96 547	69,85	-	-	-	-	-	-	-
5	" 50 000 " " 100 000 "	8	35 289	53,49	-	-	-	-	-	-	-
6	" weniger als 50 000 "	1	3 528	72,88	-	-	-	-	-	-	-
7	Kreisangehörige Gemeinden	154	243 165	62,12	-	-	-	-	-	-	-
	davon										
8	mit 50 000 und mehr Einwohnern . .	19	84 072	73,10	-	-	-	-	-	-	-
9	" 20 000 bis unter 50 000 Einw.	66	116 208	57,21	-	-	-	-	-	-	-
10	" 10 000 " " 20 000 "	38	32 177	58,01	-	-	-	-	-	-	-
11	" 5 000 " " 10 000 "	19	7 507	52,47	-	-	-	-	-	-	-
12	" 3 000 " " 5 000 "	7	2 523	92,00	-	-	-	-	-	-	-
13	" 2 000 " " 3 000 "	2	429	80,70	-	-	-	-	-	-	-
14	" 1 000 " " 2 000 "	1	65	64,74	-	-	-	-	-	-	-
15	" weniger als 1 000 "	2	184	119,25	-	-	-	-	-	-	-
16	Insgesamt	182	697 243	70,11	-	-	-	-	-	-	-

Auf die Hebesatzgruppen												Gewogener Durchschnitts- hebesatz % 2)	Gemeinden, die gegenüber dem Vorjahr den Hebesatz		Lfd. Nr.
181 - 200 %	201 - 225 %	226 - 250 %	251 - 275 %	276 - 300 %	301 - 450 %	entfallen in %							erhöht haben	gesenkt haben	
Ge- meinden	Grund- betrag	Ge- meinden	Grund- betrag	Ge- meinden	Grund- betrag	Ge- meinden	Grund- betrag	Ge- meinden	Grund- betrag	Ge- meinden	Grund- betrag		Anzahl		

Gemeinden, die keine Lohnsummensteuer erheben

-	-	-	-	-	-	16,7	11,5	83,3	88,5	-	-	297	-	-	1
-	-	-	-	-	-	-	-	100,0	100,0	-	-	300	-	-	2
-	-	-	-	-	-	-	-	100,0	100,0	-	-	300	-	-	3
-	-	-	-	-	-	50,0	64,3	50,0	35,7	-	-	284	-	-	4
-	-	-	-	-	-	-	-	-	-	-	-	-	-	-	5
-	-	-	-	-	-	-	-	-	-	-	-	-	-	-	6
-	-	0,5	0,2	51,5	8,5	44,1	64,9	3,5	26,4	-	-	278	28	39	7
-	-	-	-	-	-	-	-	100,0	100,0	-	-	300	-	-	8
-	-	-	-	2,4	0,9	56,1	45,7	41,5	53,4	-	-	286	6	10	9
-	-	-	-	4,0	3,5	96,0	96,5	-	-	-	-	272	4	13	10
-	-	-	-	6,0	9,4	93,3	89,7	0,7	0,9	-	-	272	6	14	11
-	-	1,9	2,8	9,3	6,2	88,8	91,0	-	-	-	-	272	3	1	12
-	-	0,8	0,6	16,1	14,3	83,1	85,1	-	-	-	-	271	5	-	13
-	-	0,5	0,3	93,3	93,1	5,7	6,4	0,5	0,2	-	-	251	1	-	14
-	-	0,3	0,5	90,2	90,1	4,4	4,1	3,9	4,9	-	-	252	3	1	15
-	-	0,4	0,1	51,3	4,9	44,0	42,1	3,9	52,9	-	-	286	28	39	16

Gemeinden, die zusätzlich Lohnsummensteuer erheben

-	-	-	-	96,4	95,7	3,6	4,3	-	-	-	-	241	1	-	1
-	-	-	-	100,0	100,0	-	-	-	-	-	-	240	-	-	2
-	-	-	-	83,3	85,5	16,7	14,5	-	-	-	-	244	1	-	3
-	-	-	-	100,0	100,0	-	-	-	-	-	-	240	-	-	4
-	-	-	-	100,0	100,0	-	-	-	-	-	-	240	-	-	5
-	-	-	-	100,0	100,0	-	-	-	-	-	-	240	-	-	6
2,0	0,1	57,8	36,3	38,3	59,6	1,3	3,0	0,6	1,0	-	-	233	15	9	7
-	-	5,3	5,0	89,4	90,8	5,3	4,2	-	-	-	-	239	2	2	8
-	-	44,0	39,4	53,0	55,4	1,5	3,2	1,5	2,0	-	-	233	8	5	9
-	-	89,5	88,5	10,5	11,5	-	-	-	-	-	-	223	3	1	10
-	-	94,7	97,3	5,3	2,7	-	-	-	-	-	-	221	1	1	11
-	-	85,7	96,2	14,3	3,8	-	-	-	-	-	-	220	1	-	12
-	-	50,0	21,5	50,0	78,5	-	-	-	-	-	-	240	-	-	13
100,0	100,0	-	-	-	-	-	-	-	-	-	-	200	-	-	14
100,0	100,0	-	-	-	-	-	-	-	-	-	-	200	-	-	15
1,6	0,0	48,9	12,7	47,3	83,1	1,6	3,8	0,6	0,4	-	-	238	16	9	16

Lfd. Nr.	Größenklasse	Gemeinden, die die Steuer erheben	Grundbetrag							
			bis 400 %		401 - 500 %		501 - 600 %			
		Anzahl	1 000 DM	DM je Einwohner	Ge- meinden	Grund- betrag	Ge- meinden	Grund- betrag	Ge- meinden	Grund- betrag
1	Kreisfreie Städte	28	56 209	9,32	-	-	-	-	-	-
	davon									
2	mit 500 000 und mehr Einwohnern . .	3	22 452	11,02	-	-	-	-	-	-
3	" 200 000 bis unter 500 000 Einw.	6	15 890	8,35	-	-	-	-	-	-
4	" 100 000 " " 200 000 "	10	12 363	8,94	-	-	-	-	-	-
5	" 50 000 " " 100 000 "	8	5 020	7,61	-	-	-	-	-	-
6	" weniger als 50 000 "	1	484	10,00	-	-	-	-	-	-
7	Kreisangehörige Gemeinden	154	29 388	7,51	1,3	0,9	2,0	2,1	0,6	0,1
	davon									
8	mit 50 000 und mehr Einwohnern . .	19	10 550	9,17	-	-	5,3	4,0	-	-
9	" 20 000 bis unter 50 000 Einw.	66	14 013	6,90	1,5	1,7	-	-	-	-
10	" 10 000 " " 20 000 "	38	3 586	6,47	-	-	-	-	-	-
11	" 5 000 " " 10 000 "	19	847	5,20	-	-	-	-	5,3	4,0
12	" 3 000 " " 5 000 "	7	242	8,82	14,3	7,9	14,3	43,8	-	-
13	" 2 000 " " 3 000 "	2	116	21,82	-	-	50,0	91,4	-	-
14	" 1 000 " " 2 000 "	1	12	11,95	-	-	-	-	-	-
15	" weniger als 1 000 "	2	22	14,26	-	-	-	-	-	-
16	Insgesamt	182	85 597	8,61	1,1	0,3	1,7	0,7	0,5	0,0

6. Realsteuerkraft

Lfd. Nr.	Größenklasse	Realsteuerkraft ²⁾¹⁸⁾				
		Grundsteuer		Gewerbesteuer nach		zusammen
		A	B	Ertrag und Kapital	der Lohnsumme	
		DM je Einwohner				
1	Kreisfreie Städte	0,32	42,04	209,39	65,57	317,32
	davon					
2	mit 500 000 und mehr Einwohnern . .	0,26	48,33	249,10	72,46	370,15
3	" 200 000 bis unter 500 000 Einw.	0,32	39,03	192,49	54,13	285,97
4	" 100 000 " " 200 000 "	0,42	40,18	201,59	69,33	311,52
5	" 50 000 " " 100 000 "	0,35	32,28	127,32	71,38	231,33
6	" weniger als 50 000 "	0,17	32,74	173,46	93,78	300,15
7	Kreisangehörige Gemeinden	3,72	30,15	151,55	30,07	215,49
	davon					
8	mit 50 000 und mehr Einwohnern . .	0,91	35,72	182,06	67,28	285,97
9	" 20 000 bis unter 50 000 Einw.	2,08	33,48	163,40	39,27	238,23
10	" 10 000 " " 20 000 "	3,83	28,67	147,41	17,33	197,24
11	" 5 000 " " 10 000 "	6,41	25,20	129,59	6,72	167,92
12	" 3 000 " " 5 000 "	6,90	24,15	129,47	5,07	165,59
13	" 2 000 " " 3 000 "	6,93	23,35	118,12	3,66	152,06
14	" 1 000 " " 2 000 "	9,76	19,14	93,28	0,41	122,59
15	" weniger als 1 000 "	14,99	15,51	77,98	1,14	109,62
16	Insgesamt	2,13	35,70	178,58	46,66	263,07

Auf die Hebesatzgruppen										Gewogener Durch- schnitts- hebesatz % 2)	Gemeinden, die			Lfd. Nr.
601 - 700 %		701 - 800 %		801 - 900 %		901 - 1 000 %		1 001 - 1 200 %			gegenüber dem Vorjahr den Hebesatz		die Steuer nicht erheben	
entfallen in %											erhöht haben	gesenkt haben	Anzahl	
Ge- meinden	Grund- betrag	Ge- meinden	Grund- betrag	Ge- meinden	Grund- betrag	Ge- meinden	Grund- betrag	Ge- meinden	Grund- betrag					
-	-	-	-	3,6	1,5	96,4	98,5	-	-	957	-	1	6	1
-	-	-	-	-	-	100,0	100,0	-	-	960	-	-	1	2
-	-	-	-	-	-	100,0	100,0	-	-	959	-	1	3	3
-	-	-	-	10,0	7,0	90,0	93,0	-	-	949	-	-	2	4
-	-	-	-	-	-	100,0	100,0	-	-	960	-	-	-	5
-	-	-	-	-	-	100,0	100,0	-	-	960	-	-	-	6
1,3	0,8	5,2	2,0	63,0	42,8	26,6	51,3	-	-	902	16	3	1 088	7
-	-	-	-	10,5	9,5	84,2	86,5	-	-	928	1	3	5	8
-	-	1,5	1,3	60,6	54,8	36,4	42,2	-	-	905	10	-	41	9
2,6	4,4	5,3	6,6	89,5	88,5	2,6	0,5	-	-	864	2	-	101	10
5,3	8,6	10,5	15,8	78,9	71,6	-	-	-	-	836	2	-	149	11
-	-	-	-	71,4	48,3	-	-	-	-	645	1	-	107	12
-	-	-	-	50,0	8,6	-	-	-	-	514	-	-	118	13
-	-	100,0	100,0	-	-	-	-	-	-	800	-	-	210	14
-	-	100,0	100,0	-	-	-	-	-	-	800	-	-	357	15
1,1	0,3	4,4	0,7	53,8	15,7	37,4	82,3	-	-	938	16	4	1 094	16

nach Größenklassen

Gemeindefinanzreform ²⁰⁾			Steuereinnahmekraft	Steuerkraftmeßzahl ¹⁹⁾	Lfd. Nr.
Gemeindeanteil an der Einkommensteuer	Gewerbsteuerumlage	Gemeindeanteil an der Einkommensteuer abzügl. Gewerbsteuerumlage			
DM je Einwohner					
150,18	99,16	51,02	368,34	271,47	1
159,10	117,23	41,87	412,02	309,44	2
147,46	90,55	56,91	342,88	251,20	3
148,38	96,06	52,32	363,84	263,21	4
129,43	64,19	65,24	296,57	201,75	5
113,95	87,56	26,39	326,54	208,33	6
108,12	68,57	39,55	255,04	183,83	7
129,46	87,78	41,68	327,65	241,02	8
118,16	75,13	43,03	281,26	203,82	9
100,66	64,47	36,19	233,43	166,75	10
90,75	55,41	35,34	203,26	152,12	11
87,61	55,28	32,33	197,92	148,52	12
88,89	50,22	38,67	190,73	137,15	13
78,20	39,12	39,08	161,67	115,37	14
74,14	32,77	41,36	150,98	102,88	15
127,78	82,87	44,91	307,98	225,24	16

Lfd. Nr.	Aufgabenbereich	Bruttoaus							
		Zuweisungen an		Verwaltungs- und Zweckausgaben					Tilgung
		Land (Bund)	Gemeinden und Gemeindeverbände	Personalausgaben	Allgemeiner sächlicher Verwaltungsaufwand, sonstige sächliche Zweckausgaben ¹⁾	Unterhaltung von unbeweglichem Vermögen ¹⁴⁾	Zinsen	zusammen	
1	Allgemeine Verwaltung	675	2 657	578 477	259 481	16 716	13 600	868 274	13 098
2	Öffentliche Sicherheit und Ordnung	-	738	232 339	45 106	4 407	1 873	283 725	3 365
	darunter								
3	Polizei	-	-	-	-	-	-	-	-
4	Sonstiger Zivilschutz ⁷⁾ . . .	-	5	10 345	3 091	260	94	13 790	90
5	Schulen	6 825	55 825	483 026	591 738	105 461	109 857	1 290 082	84 946
	darunter								
6	Schulverwaltung ⁷⁾	-	80	50 860	15 882	463	272	67 477	119
7	Volks- und Sonderschulen . .	2 060	27 124	221 124	330 815	73 029	63 118	688 086	47 640
8	Realschulen	673	8 224	32 914	63 676	7 915	14 222	118 727	11 764
9	Gymnasien	1 694	12 975	91 082	85 196	11 943	18 501	206 722	13 482
10	Berufsschulen	376	5 239	45 437	51 266	8 209	10 121	115 033	9 413
11	Berufsfach- und Fachschulen ⁷⁾	2 022	341	28 180	36 107	3 289	2 004	69 580	1 753
12	Gesamtschulen	-	19	874	2 224	247	831	4 176	266
13	Kultur	6 693	1 895	248 566	181 246	9 558	11 019	450 389	7 374
	darunter								
14	Wissenschaftspflege ⁸⁾	6 693	66	16 745	10 788	984	1 495	30 012	779
15	Theater und Konzerte ⁷⁾ . . .	-	398	137 736	91 372	3 282	4 415	236 805	2 921
16	Soziale Angelegenheiten	-	77 485	480 473	2 027 350	20 307	11 931	2 540 061	12 328
	darunter								
17	Verwaltung der sozialen Angelegenheiten, der Jugendhilfe und des Lastenausgleichs ⁸⁾ .	-	582	320 272	24 834	2 112	4	347 222	3
18	Leistungen der Sozialhilfe (ohne Lastenausgleich)	-	34 108	-	1 307 339	-	87	1 307 426	26
19	Einrichtungen der Sozialhilfe ⁸⁾	-	2 732	64 475	56 216	8 979	6 287	135 957	7 863
20	Jugendhilfe und ihre Einrichtungen ⁸⁾	-	38 077	75 003	393 117	8 629	4 507	481 256	3 518
21	Miet- und Lastenzuschüsse ⁸⁾ .	-	-	-	218	-	-	218	-
22	Übrige soziale Maßnahmen ⁸⁾ .	-	625	-	88 845	-	-	88 845	553
23	Gesundheitspflege	4 239	19 528	786 463	456 012	40 093	45 047	1 327 615	41 704
	darunter								
24	Gesundheitsdienst ⁸⁾	-	3 344	107 383	38 410	1 496	835	148 124	954
25	Krankenhäuser, Entbindungs- und Wöchnerinnenheime ⁷⁾ . .	4 239	4 902	441 732	284 067	19 045	21 801	766 645	26 832
26	Anstalten für Nerven- und Geistesranke	-	496	147 604	62 736	4 431	13 988	228 759	6 176
27	Sonstige Einrichtungen des Gesundheitswesens ⁸⁾ . .	-	1 395	51 391	19 103	780	580	71 854	494
28	Leibesübungen und Einrichtungen ⁸⁾	-	7 754	34 074	45 114	12 164	6 999	98 351	6 449
29	Bau- und Wohnungswesen	10	34 242	1 053 729	362 277	299 837	200 123	1 915 966	182 410
	darunter								
30	Bauverwaltung, Städtebau und -planung, Vermessungswesen, Katasteramt, Hochbau- und Maschinenamt ⁸⁾ . .	-	1 124	475 756	99 710	4 679	17 887	598 032	17 164
31	Wohnungsbau und Wohnsiedlung	-	818	48 725	17 002	1 665	57 278	124 670	53 247
32	Straßen, Wege, Brücken und sonstiger Tiefbau	10	30 029	464 852	194 994	276 750	120 988	1 057 584	107 595
33	Trümmerbeseitigung und -verwertung ⁸⁾	-	-	67	293	478	-	838	-

Finanzen 1970

Eigenausgaben und Zuschußbedarf nach Aufgabenbereichen
Gemeindeverbände zusammen

DM

Ausgaben der Vermögensbewegung						insgesamt	darunter außer- ordent- liche Ausgaben	Nach- richt- lich: Anteil- beträge der o. R. an die ao. R.	Berei- nigte Ausgaben (Berei- nigter Finanz- bedarf)	Eigen- ausgaben (Reiner Finanz- bedarf) 6)	Zuschuß- bedarf 6)	Lfd. Nr.
Ge- währung von Dar- lehen	Zufüh- rungen an Rücklagen und an Kapital- ver- mögen ³⁾	Erwerb von Grund- ver- mögen	Neu- und Wieder- aufbau, Erwei- terungs- und Um- bauten ⁴⁾	Neuan- schaf- fung von beweg- lichem Ver- mögen	zusammen							
3 891	26 808	1 872	88 519	28 995	163 183	1 034 789	82 678	3 725	1 030 350	999 406	839 812	1
324	1 179	239	4 356	3 160	12 623	297 086	4 271	135	296 336	281 626	159 695	2
-	-	-	-	-	-	-	-	-	-	-	-	3
-	217	-	996	592	1 895	15 690	966	-	15 683	12 625	11 270	4
2 971	150 236	44 520	973 112	134 292	1 390 077	2 742 809	1 044 058	96 076	2 677 937	2 193 330	1 566 024	5
3	9 738	359	674	714	11 607	79 164	631	-	79 031	77 078	74 577	6
1 944	84 725	25 435	540 262	65 827	765 833	1 483 103	564 575	59 660	1 448 332	1 184 481	853 633	7
718	12 930	4 747	123 764	18 241	172 164	299 788	135 954	13 505	289 573	234 342	157 325	8
230	29 974	8 603	223 592	24 864	300 745	522 136	246 830	19 747	509 428	406 326	265 371	9
31	7 247	4 011	59 488	13 630	93 820	214 468	68 390	2 120	209 513	181 746	131 320	10
-	2 794	911	12 613	6 452	24 523	96 466	14 606	115	95 526	73 661	58 505	11
-	2 141	454	11 269	780	14 910	19 105	11 646	520	18 812	10 992	6 571	12
464	15 886	1 167	56 620	29 754	111 265	570 242	62 622	3 438	567 155	538 811	413 694	13
22	544	53	10 430	4 373	16 201	52 972	12 356	15	52 777	50 163	37 109	14
-	7 862	155	15 820	2 456	29 214	266 417	13 348	1 590	265 612	256 373	200 998	15
43 563	25 983	1 612	61 320	9 523	154 329	2 771 875	81 635	5 921	2 707 558	2 277 928	1 784 046	16
-	10	46	64	1 383	1 506	349 310	-	-	348 042	312 267	309 192	17
13 723	1 880	-	-	-	15 629	1 357 163	-	-	1 344 696	1 176 436	939 145	18
5 435	10 434	627	26 880	4 190	55 429	194 118	30 259	1 980	182 953	169 139	67 138	19
10 630	8 462	558	28 738	3 356	55 262	574 595	33 080	2 961	537 780	455 222	328 575	20
-	-	-	-	-	-	218	-	-	218	+ 157	+ 338	21
10 898	2	-	-	-	11 453	100 923	553	-	100 530	2 578	1 153	22
16 139	56 596	12 136	319 058	53 421	499 054	1 850 436	348 658	15 638	1 830 409	1 675 824	610 466	23
433	4 407	102	2 042	2 936	10 874	162 342	3 014	689	157 084	152 043	128 827	24
9 711	20 937	2 934	146 407	33 012	239 833	1 015 619	184 980	2 717	1 011 334	900 329	256 415	25
471	3 679	-	43 306	4 909	58 541	287 796	37 082	-	287 698	282 697	18 459	26
74	1 375	527	2 889	6 086	11 445	84 694	4 470	32	80 479	77 695	41 423	27
5 317	22 263	6 153	101 128	5 664	146 974	253 079	95 483	8 679	249 979	222 839	143 178	28
106 195	210 985	299 917	1 860 685	35 685	2 695 877	4 646 095	1 350 287	92 456	4 613 830	3 143 652	1 687 365	29
1 691	13 720	100 360	31 095	5 720	169 750	768 906	126 461	8 033	767 661	718 123	468 011	30
102 926	33 678	20 737	37 956	303	248 847	374 335	141 369	5 942	373 366	352 337	139 843	31
1 482	159 860	174 178	1 751 372	24 222	2 218 709	3 306 332	1 036 801	75 722	3 279 473	1 916 659	971 613	32
-	123	-	375	-	498	1 336	80	-	1 336	1 230	258	33

Lfd. Nr.	Aufgabenbereich	Bruttoaus							
		Zuweisungen an		Verwaltungs- und Zweckausgaben					Tilgung
		Land (Bund)	Gemeinden und Gemeinde- verbände	Personal- ausgaben	Allgemeiner sächlicher Verwaltungs- aufwand, sonstige sächliche Zweck- ¹⁾ ausgaben	Unter- haltung von unbeweg- lichem Ver- ¹⁴⁾ mögen	Zinsen	zusammen	
34	Öffentliche Einrichtungen, Wirtschaftsförderung darunter	2	17 642	850 846	640 182	112 476	175 070	1 778 574	170 865
35	Stadtentwässerung (einschl. Gemeinden mit weniger als 3 000 Einwohnern)	2	2 913	97 537	121 675	20 988	114 956	355 156	102 369
36	Beleuchtung und übrige Reini- gung des Gemeindegebiets ⁷⁾	-	1 381	223 903	269 660	32 830	15 089	541 482	15 720
37	Feuerlöschwesen ⁵⁾	-	2 813	131 101	36 261	6 661	3 918	177 941	3 893
38	Einrichtungen der Lebensmittelversorgung und Marktwesen ⁷⁾	-	223	51 848	38 742	5 060	6 736	102 386	5 611
39	Förderung von Land- und Forstwirtschaft, Wirtschaft und Verkehr	-	6 789	48 531	67 144	4 852	13 151	133 678	21 602
40	Wirtschaftliche Unternehmen (den Kammereiverwaltungen zugerechnet)	-	555	-	15 734	-	-	15 734	74 327
41	Finanz- und Steuerverwaltung, Nicht aufteilbarer Schuldendienst	-	502	248 830	29 804	1 444	7 722	287 800	3 714
42	Allgemeines Kapitalvermögen (den Kammereiverwaltungen zugerechnet)	-	-	-	-	-	-	-	21 127
43	Allgemeines Grundvermögen (den Kammereiverwaltungen zugerechnet)	104	249	-	4 055	-	-	4 055	17 813
44	Sondervermögen (den Kammereiverwaltungen zugerechnet)	-	6	28 157	13 539	687	516	42 899	642
45	Kammereiverwaltungen insgesamt	18 548	211 324	4 990 906	4 626 524	610 986	576 758	10 805 174	633 713
46	darunter den Kammereiverwaltungen zugerechnete Ausgaben für das Erwerbsvermögen	104	810	28 157	33 328	687	516	62 688	113 909
	<u>Nachrichtlich:</u>								
47	VON DEN ALLGEMEINEN DECKUNGS- MITTELN ABZUSETZENDE AUSGABEN FÜR DEN GESAMTHAUSHALT	233	1 488 537	75 383	212 045	46 750	162 218	496 396	88 451
48	davon Wirtschaftliche Unternehmen	-	843	31 500	136 626	8 677	67 012	243 815	-
49	Allgemeines Kapitalvermögen	-	6 213	-	5 792	-	10 287	16 079	7 786
50	Allgemeines Grundvermögen	-	-	43 883	69 627	38 073	84 919	236 502	80 665
51	Allgemeine Umlageausgaben	233	1 481 481	-	-	-	-	-	-
52	ZUFÜHRUNGEN AN RÜCKLAGEN FÜR DEN GESAMTHAUSHALT	-	-	-	-	-	-	-	-
53	Kammereiverwaltungen insgesamt	18 548	211 324	4 990 906	4 626 524	610 986	576 758	10 805 174	633 713
54	GESAMTAUSGABEN	18 781	1 699 861	5 066 289	4 838 569	657 736	738 976	11 301 570	722 164

DM

gaben											Zuschuß- bedarf 6)	Lfd. Nr.
Ausgaben der Vermögensbewegung						insgesamt	darunter außer- ordent- liche Ausgaben	Nach- richt- lich: Anteil- beträge der o. R. an die ao. R.	Berei- nigte Ausgaben (Berei- nigter Finanz- bedarf)	Eigen- ausgaben (Reiner Finanz- bedarf) 6)		
Ge- wäh- rung von Dar- lehen	Zufüh- rungen an Rücklagen und an Kapital- vermögen ³⁾	Erwerb von Grund- ver- mögen	Neu- und Wieder- aufbau, Erwei- terungs- und Um- bauten ⁴⁾	Neuan- schaf- fung von beweg- lichem Ver- mögen	zusammen							
8 241	196 266	83 323	957 217	93 784	1 509 696	3 305 914	972 801	72 025	3 282 464	3 021 603	1 026 951	34
922	101 589	3 582	619 424	5 270	833 156	1 191 227	590 831	36 670	1 183 009	1 039 618	116 139	35
2 838	21 595	95	62 272	48 154	150 674	693 537	40 317	1 591	691 157	685 472	223 647	36
6	5 851	713	42 460	27 692	80 615	261 369	38 884	6 228	258 068	238 672	198 325	37
-	8 004	26	8 960	1 042	23 643	126 252	8 220	195	126 230	125 882	4 254	38
3 811	19 411	55 813	68 350	1 051	170 038	310 505	139 853	8 730	307 016	252 663	110 307	39
128 144	110 697	9 670	305 242	3 645	631 725	648 014	489 060	7 803	646 387	561 609	114 970	40
49	4 371	-	47	3 565	11 746	300 048	269	112	299 503	296 127	167 554	41
12 111	24 960	-	-	-	58 198	58 198	42 280	3 361	58 198	58 198	+ 11 205	42
5 900	218 046	607 850	47 807	580	897 996	902 404	802 312	19 965	900 687	854 123	99 489	43
4 910	47 694	561	623	311	54 741	97 646	94	-	97 646	97 581	+ 15 482	44
332 902	1 089 707	1 062 867	4 674 606	396 715	8 190 510	19 225 556	5 281 025	320 655	19 008 460	15 999 818	8 443 379	45
151 065	401 397	618 081	353 672	4 536	1 642 660	1 706 262	1 333 746	31 129	1 702 918	1 571 511	187 772	46
-	-	-	-	-	88 451	2 073 617	-	-	-	-	-	47
-	-	-	-	-	-	244 658	-	-	-	-	-	48
-	-	-	-	-	7 786	30 078	-	-	-	-	-	49
-	-	-	-	-	80 665	317 167	-	-	-	-	-	50
-	-	-	-	-	-	1 481 714	-	-	-	-	-	51
-	104 803	-	-	-	104 803	104 803	-	-	-	-	-	52
332 902	1 089 707	1 062 867	4 674 606	396 715	8 190 510	19 225 556	-	-	-	-	-	53
332 902	1 194 510	1 062 867	4 674 606	396 715	8 383 764	21 403 976	-	-	-	-	-	54

Lfd. Nr.	Aufgabenbereich	Bruttoaus							
		Zuweisungen an		Verwaltungs- und Zweckausgaben					Tilgung
		Land (Bund)	Gemeinden und Gemeinde- verbände	Personal- ausgaben	Allgemeiner sächlicher Verwaltungs- aufwand, sonstige sächliche Zweck-1) ausgaben	Unter- haltung von unbeweg- lichem Ver-14) mögen	Zinsen	zusammen	
1	Allgemeine Verwaltung	675	25	254 543	123 304	7 910	6 554	392 311	4 939
2	Öffentliche Sicherheit und Ordnung	-	5	108 850	17 935	1 951	787	129 523	1 455
	darunter								
3	Polizei	-	-	-	-	-	-	-	-
4	Sonstiger Zivilschutz	-	-	7 962	1 986	155	74	10 177	38
5	Schulen	4 134	534	256 577	246 758	58 282	54 114	615 731	36 949
	darunter								
6	Schulverwaltung	-	-	24 086	12 173	107	34	36 400	6
7	Volks- und Sonderschulen . .	1 062	148	94 219	111 632	38 218	29 385	273 454	20 238
8	Realschulen	220	14	15 180	25 101	4 702	6 127	51 110	5 441
9	Gymnasien	672	191	61 208	44 726	8 301	9 780	124 015	5 577
10	Berufsschulen	198	-	30 062	25 702	4 686	6 245	66 695	3 828
11	Berufsfach- und Fachschulen .	1 982	11	23 523	22 475	1 802	1 491	49 291	1 311
12	Gesamtschulen	-	-	421	1 246	205	362	2 234	177
13	Kultur	6 693	13	209 586	125 647	7 213	9 491	351 937	6 323
	darunter								
14	Wissenschaftspflege	6 693	-	13 615	8 071	960	1 076	23 722	703
15	Theater und Konzerte	-	-	135 267	75 760	2 973	4 180	218 180	2 723
16	Soziale Angelegenheiten	-	6 353	268 424	658 755	15 210	7 608	949 997	7 174
	darunter								
17	Verwaltung der sozialen Ange- legenheiten, der Jugendhilfe und des Lastenausgleichs . .	-	107	171 300	10 849	958	4	183 111	3
18	Leistungen der Sozialhilfe (ohne Lastenausgleich)	-	2 074	-	381 281	-	87	381 368	26
19	Einrichtungen der Sozialhilfe	-	42	50 611	34 707	7 844	4 920	98 082	5 352
20	Jugendhilfe und ihre Einrichtungen	-	4 130	46 513	127 390	6 408	1 760	182 071	1 594
21	Miet- und Lastenzuschüsse . .	-	-	-	188	-	-	188	-
22	Übrige soziale Maßnahmen . .	-	-	-	40 584	-	-	40 584	-
23	Gesundheitspflege	4 239	1 564	375 408	209 459	22 152	19 547	626 566	23 808
	davon								
24	Gesundheitsdienst	-	1 141	51 667	14 476	546	627	67 316	478
25	Krankenhäuser, Entbindungs- und Wöchnerinnenheime	4 239	-	267 942	162 112	13 843	13 380	457 277	18 336
26	Anstalten für Nerven- und Geistes Kranke	-	-	-	-	-	-	-	-
27	Sonstige Einrichtungen des Gesundheitswesens	-	341	33 295	9 537	597	297	43 726	270
28	Leibesübungen und Einrichtungen	-	82	22 504	23 334	7 166	5 243	58 247	4 724
29	Bau- und Wohnungswesen	-	6 950	391 465	150 239	124 183	150 395	816 282	127 005
	darunter								
30	Bauverwaltung, Städtebau und -planung, Vermessungs- wesen, Katasteramt, Hoch- bau- und Maschinenamt	-	58	249 909	49 466	2 000	15 186	316 561	13 761
31	Wohnungsbau und Wohnsiedlung	-	505	23 623	10 502	1 324	48 020	83 469	36 758
32	Straßen, Wege, Brücken und sonstiger Tiefbau	-	6 387	103 916	79 349	117 057	85 212	385 534	75 355
33	Trümmerbeseitigung und -verwertung	-	-	67	293	478	-	838	-

DM

gaben													Lfd. Nr.
Ausgaben der Vermögensbewegung						insgesamt	darunter äußer- ordent- liche Ausgaben	Nach- richt- lich: Anteil- beträge der o. R. an die ao. R.	Berei- nigte Ausgaben (Berei- nigter Finanz- bedarf)	Eigen- ausgaben (Reiner Finanz- bedarf 6)	Zuschuß- bedarf 6)		
Ge- wäh- rung von Dar- lehen	Zufüh- rungen an Rücklagen und an Kapital- ver- ³⁾ mögen	Erwerb von Grund- ver- mögen	Neu- und Wieder- aufbau, Erwei- terungs- und Um- ⁴⁾ bauten	Neuan- schaf- fung von beweg- lichem Ver- mögen	zusammen								
3 228	6 197	452	25 483	13 325	53 624	446 635	22 615	1 086	446 494	425 504	359 041	1	
-	130	-	1 502	1 036	4 123	133 651	1 173	-	133 651	123 522	64 654	2	
-	-	-	-	-	-	-	-	-	-	-	-	3	
-	22	-	957	287	1 304	11 481	966	-	11 481	8 932	7 748	4	
27	47 384	10 079	338 975	53 965	487 379	1 107 778	344 633	39 608	1 106 809	963 490	738 486	5	
2	4 365	-	3	483	4 859	41 259	-	-	41 259	40 270	38 743	6	
5	22 257	7 034	161 011	22 057	232 602	507 266	154 358	24 669	506 880	449 997	355 276	7	
-	5 273	14	42 542	5 686	58 956	110 300	43 712	3 444	110 254	93 788	66 537	8	
20	9 145	1 634	101 645	12 911	130 932	255 810	109 653	10 326	255 724	214 536	148 161	9	
-	1 521	1 397	20 954	6 251	33 951	100 844	22 396	1 169	100 689	92 832	74 787	10	
-	2 454	-	9 334	4 182	17 281	68 565	10 865	-	68 467	50 039	39 690	11	
-	2 101	-	3 056	364	5 698	7 932	3 229	-	7 932	7 186	3 801	12	
142	11 747	109	39 798	21 862	79 981	438 624	46 676	2 406	437 778	419 082	322 560	13	
6	420	53	5 005	4 296	10 483	40 898	6 977	15	40 714	39 236	31 125	14	
-	5 878	-	13 199	2 260	24 060	242 240	10 752	1 370	241 720	233 022	184 892	15	
3 498	12 037	622	35 952	5 208	64 491	1 020 841	34 104	2 908	989 840	880 761	672 416	16	
-	-	46	37	505	591	183 809	-	-	183 665	165 162	162 815	17	
396	809	-	-	-	1 231	384 673	-	-	377 249	340 548	264 232	18	
653	5 237	237	20 243	3 105	34 827	132 951	21 399	875	126 024	117 883	46 909	19	
-	3 638	339	15 672	1 598	22 841	209 042	11 189	2 033	192 699	187 602	135 576	20	
-	-	-	-	-	-	188	-	-	188	+ 138	+ 300	21	
61	-	-	-	-	61	40 645	-	-	40 482	676	25	22	
13 408	18 502	4 632	150 991	30 061	241 402	873 771	176 789	5 946	871 527	772 843	330 925	23	
131	3 014	-	1 138	926	5 687	74 144	1 249	582	73 753	71 512	59 117	24	
8 124	6 677	632	89 377	22 061	145 207	606 723	115 462	1 344	606 686	531 755	168 983	25	
-	-	-	-	-	-	-	-	-	-	-	-	26	
-	284	-	1 974	3 309	5 837	49 904	2 419	-	48 088	46 547	24 547	27	
5 153	8 527	4 000	58 502	3 765	84 671	143 000	57 659	4 020	143 000	123 029	78 278	28	
74 688	88 788	155 652	645 057	8 639	1 099 829	1 923 061	807 979	32 011	1 919 160	1 536 384	755 761	29	
1 570	7 970	57 613	18 401	2 464	101 779	418 398	78 739	4 587	418 269	396 408	251 267	30	
72 118	12 218	2 978	15 349	117	139 538	223 512	83 571	1 758	223 273	215 021	91 813	31	
1 000	68 195	93 661	606 100	4 716	849 027	1 240 948	639 445	25 423	1 237 472	888 843	392 774	32	
-	123	-	296	-	419	1 257	80	-	1 257	1 220	248	33	



Lfd. Nr.	Aufgabenbereich	Bruttoaus							Tilgung
		Zuweisungen an		Verwaltungs- und Zweckausgaben					
		Land (Bund)	Gemeinden und Gemeinde- verbände	Personal- ausgaben	Allgemeiner sächlicher Verwaltungs- aufwand, sonstige sächliche Zweck- ¹⁾ ausgaben	Unter- haltung von unbeweg- lichem Ver- ¹⁴⁾ mögen	Zinsen	zusammen	
34	Öffentliche Einrichtungen, Wirtschaftsförderung	-	962	588 556	354 475	56 973	93 766	1 093 770	86 540
	darunter								
35	Stadtentwässerung	-	91	58 403	60 448	7 473	52 808	179 132	41 009
36	Beleuchtung und übrige Reini- gung des Gemeindegebiets . .	-	88	178 560	170 049	18 335	13 313	380 257	13 740
37	Feuerlöschwesen	-	-	113 411	11 288	1 723	1 849	128 271	1 764
38	Einrichtungen der Lebensmittelversorgung und Marktwesen	-	180	39 641	32 000	3 902	4 956	80 499	4 358
39	Förderung von Land- und Forstwirtschaft, Wirtschaft und Verkehr . . .	-	477	12 152	18 525	300	6 113	37 090	11 202
40	Wirtschaftliche Unternehmen (den Kammereiverwaltungen zugerechnet)	-	-	-	11 601	-	-	11 601	54 231
41	Finanz- und Steuerverwaltung, Nicht aufteilbarer Schuldendienst	-	1	93 236	12 236	548	3 353	109 373	3 136
42	Allgemeines Kapitalvermögen (den Kammereiverwaltungen zugerechnet)	-	-	-	-	-	-	-	20 995
43	Allgemeines Grundvermögen (den Kammereiverwaltungen zugerechnet)	-	4	-	3 033	-	-	3 033	11 753
44	Sondervermögen (den Kammereiverwaltungen zugerechnet)	-	-	28 140	12 722	594	41	41 497	43
45	Kammereiverwaltungen insgesamt	15 741	16 411	2 574 785	1 926 164	295 016	345 656	5 141 621	384 351
	darunter								
46	den Kammereiverwaltungen zugerechnete Ausgaben für das Erwerbsvermögen . . .	-	4	28 140	27 356	594	41	56 131	87 022
	<u>Nachrichtlich:</u>								
47	VON DEN ALLGEMEINEN DECKUNGS- MITTELN ABZUSETZENDE AUSGABEN FÜR DEN GESAMTHAUSHALT	233	290 645	35 230	127 116	26 217	110 601	299 164	55 585
	davon								
48	Wirtschaftliche Unternehmen .	-	12	9 189	82 719	5 148	46 364	143 420	-
49	Allgemeines Kapitalvermögen .	-	200	-	4 687	-	9 424	14 111	7 380
50	Allgemeines Grundvermögen . .	-	-	26 041	39 710	21 069	54 813	141 633	48 205
51	Allgemeine Umlageausgaben . .	233	290 433	-	-	-	-	-	-
52	ZUFÜHRUNGEN AN RÜCKLAGEN FÜR DEN GESAMTHAUSHALT	-	-	-	-	-	-	-	-
53	Kammereiverwaltungen insgesamt	15 741	16 411	2 574 785	1 926 164	295 016	345 656	5 141 621	384 351
54	GESAMTAUSGABEN	15 974	307 056	2 610 015	2 053 280	321 233	456 257	5 440 785	439 936

DM

Ausgaben der Vermögensbewegung						insgesamt	darunter außer- ordent- liche Ausgaben	Nach- richt- lich: Anteil- beträge der o. R. an die ao. R.	Berei- nigte Ausgaben (Berei- nigter Finanz- bedarf)	Eigen- ausgaben (Reiner Finanz- bedarf) 6)	Zuschuß- bedarf 6)	Lfd. Nr.	
Ge- währung von Dar- lehen	Zufüh- rungen an Rücklagen und an Kapital- ver- ³⁾ mögen	Erwerb von Grund- ver- mögen	Neu- und Wieder- aufbau, Erwei- terungs- und Um- ⁴⁾ bauten	Neuan- schaf- fung von beweg- lichem Ver- mögen	zusammen								
2 185	92 611	26 159	339 999	50 967	598 461	1 693 193	331 964	9 401	1 690 185	1 629 058	540 672	34	
	23	48 237	2 011	206 496	3 041	300 817	480 040	186 337	2 466	479 187	457 050	21 982	35
1 900	14 794	2	35 674	34 088	100 198	480 543	30 189	812	479 909	476 042	128 488	36	
-	1 143	58	14 874	7 347	25 186	153 457	14 706	1 444	153 434	147 848	131 552	37	
-	7 137	10	6 128	716	18 349	99 028	5 990	50	99 028	98 707	1 972	38	
189	6 939	6 512	12 366	279	37 487	75 054	27 300	1 548	74 377	66 187	37 055	39	
83 190	74 914	5 577	244 690	1 809	464 411	476 012	365 273	3 603	476 007	421 309	74 549	40	
-	3 694	-	3	482	7 315	116 689	4	-	116 689	113 959	44 637	41	
10 725	17 330	-	-	-	49 050	49 050	41 848	3 361	49 050	49 050	+ 11 175	42	
5 042	66 459	320 283	16 307	184	420 028	423 065	405 196	688	422 331	400 285	10 123	43	
4 773	46 840	-	492	311	52 459	93 956	94	-	93 956	93 939	+ 15 373	44	
200 906	486 633	523 565	1 839 249	187 849	3 622 553	8 796 326	2 578 348	101 018	8 753 477	7 829 186	3 887 276	45	
103 730	205 543	325 860	261 489	2 304	985 948	1 042 083	812 411	7 652	1 041 344	964 583	58 124	46	
-	-	-	-	-	55 585	645 627	-	-	-	-	-	47	
-	-	-	-	-	-	143 432	-	-	-	-	-	48	
-	-	-	-	-	7 380	21 691	-	-	-	-	-	49	
-	-	-	-	-	48 205	189 838	-	-	-	-	-	50	
-	-	-	-	-	-	290 666	-	-	-	-	-	51	
-	49 219	-	-	-	49 219	49 219	-	-	-	-	-	52	
200 906	486 633	523 565	1 839 249	187 849	3 622 553	8 796 326	-	-	-	-	-	53	
200 906	535 852	523 565	1 839 249	187 849	3 727 357	9 491 172	-	-	-	-	-	54	

Lfd. Nr.	Aufgabenbereich	Bruttoaus							
		Zuweisungen an		Verwaltungs- und Zweckausgaben					Tilgung
		Land (Bund)	Gemeinden und Gemeinde- verbände	Personal- ausgaben	Allgemeiner sächlicher Verwaltungs- aufwand, sonstige sächliche Zweck-1) ausgaben	Unter- haltung von unbeweg- lichen Ver-14) mögen	Zinsen	zusammen	
1	Allgemeine Verwaltung	675	24	177 392	95 187	6 050	5 691	284 320	3 774
2	Öffentliche Sicherheit und Ordnung	-	-	75 072	10 646	1 073	432	87 223	678
	darunter								
3	Polizei	-	-	-	-	-	-	-	-
4	Sonstiger Zivilschutz	-	-	5 110	1 387	95	73	6 665	30
5	Schulen	3 091	410	179 161	176 375	43 786	41 610	440 932	25 445
	darunter								
6	Schulverwaltung	-	-	17 177	11 099	56	34	28 366	6
7	Volks- und Sonderschulen . .	980	142	63 446	77 526	28 813	23 095	192 880	13 951
8	Realschulen	164	-	10 512	17 145	3 687	4 268	35 612	3 439
9	Gymnasien	560	98	42 682	31 020	6 252	7 080	87 034	3 843
10	Berufsschulen	91	-	20 167	18 850	3 328	5 002	47 347	2 907
11	Berufsfach- und Fachschulen .	1 296	-	20 360	16 780	1 250	1 107	39 497	753
12	Gesamtschulen	-	-	367	1 092	205	335	1 999	177
13	Kultur	6 693	-	175 467	95 896	5 919	7 817	285 179	5 161
	darunter								
14	Wissenschaftspflege	6 693	-	13 115	7 809	943	1 076	22 943	703
15	Theater und Konzerte	-	-	120 915	54 985	2 485	3 210	181 595	2 058
16	Soziale Angelegenheiten	-	4 214	201 338	485 106	12 231	5 659	704 334	4 755
	darunter								
17	Verwaltung der sozialen Ange- legenheiten, der Jugendhilfe und des Lastenausgleichs . .	-	-	125 039	7 856	661	4	133 560	3
18	Leistungen der Sozialhilfe (ohne Lastenausgleich)	-	1 178	-	277 897	-	-	277 897	-
19	Einrichtungen der Sozialhilfe	-	31	39 700	26 607	6 708	3 537	76 552	3 413
20	Jugendhilfe und ihre Einrichtungen	-	3 005	36 599	98 921	4 862	1 489	141 871	1 193
21	Miet- und Lastenzuschüsse . .	-	-	-	39	-	-	39	-
22	Übrige soziale Maßnahmen . .	-	-	-	27 296	-	-	27 296	-
23	Gesundheitspflege	-	1 144	282 215	160 474	17 815	14 266	474 770	15 421
	davon								
24	Gesundheitsdienst	-	1 063	34 934	8 498	394	314	44 140	238
25	Krankenhäuser, Entbindungs- und Wöchnerinnenheime	-	-	208 648	129 108	11 634	9 735	359 125	12 001
26	Anstalten für Nerven- und Geistesranke	-	-	-	-	-	-	-	-
27	Sonstige Einrichtungen des Gesundheitswesens	-	-	24 022	5 688	465	138	30 313	131
28	Leibesübungen und Einrichtungen	-	81	14 611	17 180	5 322	4 079	41 192	3 051
29	Bau- und Wohnungswesen	-	5 791	273 982	113 055	86 986	120 058	594 081	96 308
	darunter								
30	Bauverwaltung, Städtebau und -planung, Vermessungs- wesen, Katasteramt, Hoch- bau- und Maschinenamt	-	58	174 022	37 046	1 456	12 374	224 898	10 345
31	Wohnungsbau und Wohnsiedlung	-	505	18 317	8 824	1 196	41 377	69 714	29 563
32	Straßen, Wege, Brücken und sonstiger Tiefbau	-	5 228	73 548	58 349	81 421	64 654	277 972	55 457
33	Trümmerbeseitigung und -verwertung	-	-	67	247	478	-	792	-

Eigenausgaben und Zuschußbedarf nach Aufgabenbereichen
200 000 und mehr Einwohnern

DM

Ausgaben der Vermögensbewegung							insgesamt	darunter außer- ordent- liche Ausgaben	Nach- richt- lich: Anteil- beträge der o. R. an die ao. R.	Berei- nigte Ausgaben (Berei- nigter Finanz- bedarf)	Eigen- ausgaben (Reiner Finanz- bedarf)6)	Zuschuß- bedarf 6)	Lfd. Nr.
Ge- wäh- rung von Dar- lehen	Zufüh- rungen an Rücklagen und an Kapital- ver- mögen ³⁾	Erwerb von Grund- ver- mögen	Neu- und Wieder- aufbau, Erwei- terungs- und Um- bauten ⁴⁾	Neuan- schaf- fung von beweg- lichem Ver- mögen	zusammen								
2 596	2 958	-	17 188	9 573	36 089	321 108	15 389	166	321 039	304 415	255 099	1	
-	20	-	339	482	1 519	88 742	290	-	88 742	82 968	42 743	2	
-	-	-	-	-	-	-	-	-	-	-	-	3	
-	20	-	223	141	414	7 079	229	-	7 079	5 541	4 991	4	
2	27 888	3 538	240 462	35 458	332 793	777 226	245 220	22 587	776 525	673 480	508 021	5	
2	1 041	-	3	389	1 441	29 807	-	-	29 807	29 219	27 907	6	
-	12 582	2 190	106 828	14 456	150 007	344 009	100 975	11 712	343 705	302 536	240 437	7	
-	3 370	14	28 453	3 507	38 783	74 559	28 972	1 825	74 513	62 447	45 208	8	
-	5 144	89	75 712	8 874	93 662	181 354	82 215	7 885	181 307	156 098	101 062	9	
-	1 249	1 245	18 320	4 132	27 853	75 291	20 348	1 165	75 186	68 619	52 879	10	
-	2 401	-	7 974	2 513	13 641	54 434	9 370	-	54 349	37 941	29 115	11	
-	2 101	-	2 747	361	5 386	7 385	2 920	-	7 385	6 833	3 757	12	
36	10 606	56	29 272	16 616	61 747	353 619	38 425	2 391	353 182	338 159	261 041	13	
-	415	-	5 005	4 184	10 307	39 943	6 924	-	39 759	38 331	30 377	14	
-	5 547	-	10 072	1 872	19 549	201 144	9 070	1 370	200 959	192 601	152 665	15	
2 286	9 572	451	27 058	3 141	47 263	755 811	25 629	1 125	732 692	656 199	498 081	16	
-	-	-	12	366	381	133 941	-	-	133 832	121 696	119 406	17	
279	671	-	-	-	950	280 025	-	-	275 121	248 131	194 113	18	
3	3 950	237	14 739	1 649	23 991	100 574	15 223	337	96 191	90 316	36 673	19	
-	3 343	214	12 307	1 126	18 183	163 059	8 890	788	149 499	145 992	103 251	20	
-	-	-	-	-	-	39	-	-	39	+ 106	+ 267	21	
61	-	-	-	-	61	27 357	-	-	27 194	+ 179	+ 197	22	
9 671	9 452	2 360	108 226	21 977	167 107	643 021	128 686	2 940	641 156	569 188	232 425	23	
-	2 748	-	627	671	4 284	49 487	702	-	49 104	47 648	37 678	24	
7 577	3 183	632	62 855	16 150	102 398	461 523	84 196	300	461 509	409 914	123 824	25	
-	-	-	-	-	-	-	-	-	-	-	-	26	
-	65	-	1 817	2 360	4 373	34 686	2 271	-	33 218	31 958	18 835	27	
2 094	3 456	1 728	42 927	2 796	56 052	97 325	41 517	2 640	97 325	79 668	52 088	28	
59 277	48 494	111 059	445 349	5 412	765 899	1 365 771	562 613	11 844	1 363 086	1 104 145	536 959	29	
-	5 221	33 253	8 684	1 488	58 991	283 947	45 154	1 200	283 896	273 955	170 902	30	
58 277	8 579	2 659	13 860	80	113 018	183 237	69 333	1 095	182 998	176 993	75 467	31	
1 000	34 531	74 792	419 065	3 078	587 923	871 123	444 082	9 413	868 728	628 663	276 007	32	
-	123	-	285	-	408	1 200	80	-	1 200	1 163	191	33	

Lfd. Nr.	Aufgabenbereich	Bruttoaus							
		Zuweisungen an		Verwaltungs- und Zweckausgaben				Tilgung	
		Land (Bund)	Gemeinden und Gemeinde- verbände	Personal- ausgaben	Allgemeiner sächlicher Verwaltungs- aufwand, sonstige sächliche Zweck- ¹⁾ ausgaben	Unter- haltung von unbeweg- lichen Ver- ¹⁴⁾ mögen	Zinsen		zusammen
34	Öffentliche Einrichtungen, Wirtschaftsförderung	-	376	422 315	259 147	43 640	67 072	792 174	54 317
	darunter								
35	Stadtentwässerung	-	73	40 602	39 904	5 687	38 376	124 569	28 659
36	Beleuchtung und übrige Reini- gung des Gemeindegebiets . .	-	82	131 757	127 420	14 133	8 151	281 461	6 905
37	Feuerlöschwesen	-	-	85 942	8 006	1 268	1 254	96 470	862
38	Einrichtungen der Lebensmittelversorgung und Marktwesen	-	168	29 391	26 140	2 944	3 886	62 361	3 248
39	Förderung von Land- und Forstwirtschaft, Wirtschaft und Verkehr . . .	-	27	8 411	13 452	171	4 074	26 108	4 010
40	Wirtschaftliche Unternehmen (den Kammereiverwaltungen zugerechnet)	-	-	-	10 220	-	-	10 220	47 316
41	Finanz- und Steuerverwaltung, Nicht aufteilbarer Schuldendienst	-	1	64 675	8 676	337	2 956	76 644	3 122
42	Allgemeines Kapitalvermögen (den Kammereiverwaltungen zugerechnet)	-	-	-	-	-	-	-	15 532
43	Allgemeines Grundvermögen (den Kammereiverwaltungen zugerechnet)	-	-	-	2 820	-	-	2 820	7 897
44	Sondervermögen (den Kammereiverwaltungen zugerechnet)	-	-	28 140	8 137	514	28	36 819	21
45	Kammereiverwaltungen insgesamt	10 459	11 960	1 879 757	1 425 739	218 431	265 589	3 789 516	279 747
	darunter								
46	den Kammereiverwaltungen zugerechnete Ausgaben für das Erwerbvermögen . . .	-	-	28 140	21 177	514	28	49 859	70 766
	<u>Nachrichtlich:</u>								
47	VON DEN ALLGEMEINEN DECKUNGS- MITTELN ABZUSETZENDE AUSGABEN FÜR DEN GESAMTHAUSHALT	-	207 594	25 089	104 865	19 889	90 883	240 726	38 327
	davon								
48	Wirtschaftliche Unternehmen .	-	-	6 473	73 312	4 592	41 020	125 397	-
49	Allgemeines Kapitalvermögen .	-	200	-	4 161	-	7 893	12 054	5 860
50	Allgemeines Grundvermögen . .	-	-	18 616	27 392	15 297	41 970	103 275	32 467
51	Allgemeine Umlageausgaben . .	-	207 394	-	-	-	-	-	-
52	ZUFÜHRUNGEN AN RÜCKLAGEN FÜR DEN GESAMTHAUSHALT	-	-	-	-	-	-	-	-
53	Kammereiverwaltungen insgesamt	10 459	11 960	1 879 757	1 425 739	218 431	265 589	3 789 516	279 747
54	GESAMTAUSGABEN	10 459	219 554	1 904 846	1 530 604	238 320	356 472	4 030 242	318 074

DM

Ausgaben der Vermögensbewegung							insgesamt	darunter außer- ordent- liche Ausgaben	<u>Nach- richt- lich:</u> Anteil- beträge der o. R. an die so. R.	Berei- nigte Ausgaben (Berei- nigter Finanz- bedarf)	Eigen- ausgaben (Reiner Finanz- bedarf)6)	Zuschuß- bedarf 6)	Lfd. Nr.
Ge- wäh- rung von Dar- lehen	Zufüh- rungen an Rücklagen und an Kapital- ver- ³⁾ mögen	Erwerb von Grund- ver- mögen	Neu- und Wieder- aufbau, Erwei- terungs- und Um- ⁴⁾ bauten	Neuan- schaf- fung von beweg- lichen Ver- mögen	zusammen								
2 117	57 834	18 465	231 200	36 795	400 728	1 193 278	217 669	4 939	1 191 792	1 152 608	382 868	34	
23	28 369	171	138 638	2 182	198 042	322 684	118 803	402	322 534	310 559	12 256	35	
1 900	9 338	2	22 578	25 717	66 440	347 983	18 475	642	347 349	346 101	90 666	36	
-	451	1	9 679	4 836	15 829	112 299	8 966	998	112 299	108 594	98 648	37	
-	4 990	5	4 728	552	13 523	76 052	5 023	-	76 052	75 840	+ 87	38	
150	4 012	3 219	6 758	231	18 380	44 515	11 881	911	44 413	42 082	27 782	39	
61 197	61 564	5 571	241 096	1 408	418 152	428 372	335 850	3 102	428 367	375 153	63 813	40	
-	3 646	-	-	287	7 055	83 700	4	-	83 700	82 036	25 681	41	
10 355	3 627	-	-	-	29 514	29 514	26 672	313	29 514	29 514	+ 15 323	42	
4 784	55 577	232 436	10 565	124	311 383	314 203	305 916	19	313 490	300 337	2 975	43	
4 773	46 285	-	284	311	51 674	88 493	94	-	88 493	88 476	+ 15 383	44	
157 094	337 523	373 936	1 351 039	131 584	2 630 923	6 442 858	1 902 457	49 426	6 411 778	5 756 678	2 779 000	45	
81 109	167 053	238 007	251 945	1 843	810 723	860 582	668 532	3 434	859 864	793 480	36 082	46	
-	-	-	-	-	38 327	486 647	-	-	-	-	-	47	
-	-	-	-	-	-	125 397	-	-	-	-	-	48	
-	-	-	-	-	5 860	18 114	-	-	-	-	-	49	
-	-	-	-	-	32 467	135 742	-	-	-	-	-	50	
-	-	-	-	-	-	207 394	-	-	-	-	-	51	
-	37 584	-	-	-	37 584	37 584	-	-	-	-	-	52	
157 094	337 523	373 936	1 351 039	131 584	2 630 923	6 442 858	-	-	-	-	-	53	
157 094	375 107	373 936	1 351 039	131 584	2 706 834	6 967 089	-	-	-	-	-	54	

Lfd. Nr.	Aufgabenbereich	Bruttoaus							
		Zuweisungen an		Verwaltungs- und Zweckausgaben					Tilgung
		Land (Bund)	Gemeinden und Gemeinde- verbände	Personal- ausgaben	Allgemeiner sächlicher Verwaltungs- aufwand, sonstige sächliche Zweck- ¹⁾ ausgaben	Unter- haltung von unbeweg- lichem Ver- ¹⁴⁾ mögen	Zinsen	zusammen	
1	Allgemeine Verwaltung	-	1	53 450	20 125	972	580	75 127	899
2	Öffentliche Sicherheit und Ordnung	-	5	24 519	5 576	700	259	31 054	365
	darunter								
3	Polizei	-	-	-	-	-	-	-	-
4	Sonstiger Zivilschutz	-	-	2 045	464	44	1	2 554	8
5	Schulen	995	123	54 282	49 804	9 429	9 220	122 735	8 447
	darunter								
6	Schulverwaltung	-	-	5 062	805	48	-	5 915	-
7	Volks- und Sonderschulen . .	34	5	21 034	23 995	5 850	4 990	55 869	4 874
8	Realschulen	56	14	3 246	5 587	702	1 189	10 724	1 239
9	Gymnasien	112	93	12 292	9 465	1 355	1 883	24 995	1 175
10	Berufsschulen	107	-	7 405	5 128	1 071	773	14 377	619
11	Berufsfach- und Fachschulen .	686	11	2 707	4 121	361	357	7 546	538
12	Gesamtschulen	-	-	54	154	-	27	235	-
13	Kultur	-	-	28 483	25 151	1 000	1 472	56 106	1 055
	darunter								
14	Wissenschaftspflege	-	-	497	240	17	-	754	-
15	Theater und Konzerte	-	-	14 096	18 145	428	775	33 444	562
16	Soziale Angelegenheiten	-	1 308	46 975	120 973	2 280	1 352	171 580	1 665
	darunter								
17	Verwaltung der sozialen Ange- legenheiten, der Jugendhilfe und des Lastenausgleichs . .	-	-	32 233	2 101	235	-	34 569	-
18	Leistungen der Sozialhilfe (ohne Lastenausgleich)	-	514	-	72 411	-	87	72 498	26
19	Einrichtungen der Sozialhilfe	-	11	6 954	5 714	731	930	14 329	1 239
20	Jugendhilfe und ihre Einrichtungen	-	783	7 788	19 323	1 314	188	28 613	347
21	Miet- und Lastenzuschüsse . .	-	-	-	13	-	-	13	-
22	Übrige soziale Maßnahmen . .	-	-	-	8 826	-	-	8 826	-
23	Gesundheitspflege	4 239	325	80 826	41 710	3 676	4 513	130 725	7 404
	davon								
24	Gesundheitsdienst	-	3	11 528	4 424	104	304	16 360	144
25	Krankenhäuser, Entbindungs- und Wöchnerinnenheime	4 239	-	56 643	30 182	2 162	3 217	92 204	6 150
26	Anstalten für Nerven- und Geistesranke	-	-	-	-	-	-	-	-
27	Sonstige Einrichtungen des Gesundheitswesens	-	321	6 945	3 052	99	145	10 241	137
28	Leibesübungen und Einrichtungen	-	1	5 710	4 052	1 311	847	11 920	973
29	Bau- und Wohnungswesen	-	632	85 066	25 716	28 332	24 519	163 633	24 402
	darunter								
30	Bauverwaltung, Städtebau und -planung, Vermessungs- wesen, Katasteramt, Hoch- bau- und Maschinenamt	-	-	54 101	8 877	459	2 100	65 537	2 153
31	Wohnungsbau und Wohnsiedlung	-	-	3 900	893	112	5 981	10 886	6 209
32	Straßen, Wege, Brücken und sonstiger Tiefbau	-	632	22 302	14 211	27 265	16 244	80 022	15 904
33	Trümmerbeseitigung und -verwertung	-	-	-	45	-	-	45	-

Eigenausgaben und Zuschußbedarf nach Aufgabenbereichen
bis unter 200 000 Einwohnern

DM

gaben													Lfd. Nr.
Ausgaben der Vermögensbewegung						insgesamt	darunter außer- ordent- liche Ausgaben	Nach- richt- lich: Anteil- beträge der o. R. an die ao. R.	Berei- nigte Ausgaben (Berei- nigter Finanz- bedarf)	Eigen- ausgaben (Reiner Finanz- bedarf)6)	Zuschuß- bedarf 6)		
Ge- wäh- rung von Dar- lehen	Zufüh- rungen an Rücklagen und an Kapital- ver- ³⁾ mögen	Erwerb von Grund- ver- mögen	Neu- und Wieder- aufbau, Erwei- terungs- und Um- ⁴⁾ bauten	Neuan- schaf- fung von beweg- lichem Ver- mögen	zusammen								
625	484	-	4 819	1 869	8 696	83 824	3 890	650	83 787	80 031	70 081	1	
-	-	-	1 038	454	1 857	32 916	817	-	32 916	28 902	15 049	2	
-	-	-	-	-	-	-	-	-	-	-	-	3	
-	-	-	734	112	854	3 408	737	-	3 408	2 664	2 040	4	
25	8 259	4 034	72 594	12 598	105 957	229 810	73 156	13 634	229 639	201 737	159 786	5	
-	2 257	-	-	86	2 343	8 258	-	-	8 258	7 865	7 653	6	
5	4 223	3 874	40 978	5 032	58 986	114 894	41 296	9 725	114 857	103 924	79 210	7	
-	267	-	8 514	1 458	11 478	22 272	8 897	1 487	22 272	19 968	14 437	8	
20	1 258	160	20 248	2 857	25 718	50 918	20 789	2 422	50 918	38 921	31 227	9	
-	217	-	2 260	1 664	4 760	19 244	1 700	-	19 194	18 094	16 300	10	
-	37	-	283	958	1 816	10 059	165	-	10 046	9 223	8 319	11	
-	-	-	309	3	312	547	309	-	547	353	44	12	
106	714	53	8 904	4 426	15 258	71 364	6 727	15	70 979	67 821	52 096	13	
6	5	53	-	112	176	930	53	15	930	880	731	14	
-	72	-	1 596	316	2 546	35 990	158	-	35 655	35 332	29 830	15	
873	1 977	96	7 437	1 684	13 732	186 620	7 622	1 703	181 202	159 267	122 336	16	
-	-	46	25	92	163	34 732	-	-	34 713	29 933	29 881	17	
99	138	-	-	-	263	73 275	-	-	72 018	65 582	49 370	18	
482	964	-	4 648	1 268	8 601	22 941	5 518	485	20 716	19 351	6 512	19	
-	130	50	2 764	324	3 615	33 011	2 104	1 218	31 094	29 877	23 281	20	
-	-	-	-	-	-	13	-	-	13	+ 125	+ 125	21	
-	-	-	-	-	-	8 826	-	-	8 826	855	222	22	
3 511	5 636	1 489	38 811	7 079	63 930	199 219	43 184	2 955	198 959	172 730	79 031	23	
70	170	-	506	221	1 111	17 474	547	582	17 466	16 846	14 718	24	
432	851	-	26 511	5 771	39 715	136 158	31 266	1 044	136 135	112 799	40 282	25	
-	-	-	-	-	-	-	-	-	-	-	-	26	
-	136	-	154	694	1 121	11 683	148	-	11 454	11 251	3 688	27	
3 009	4 479	1 489	11 640	393	21 983	33 904	11 223	1 329	33 904	31 834	20 343	28	
13 280	29 176	25 498	159 188	2 587	254 131	418 396	191 744	17 173	417 384	323 674	162 539	29	
1 570	231	14 305	5 902	693	24 854	90 391	20 476	3 002	90 378	81 494	55 711	30	
11 710	2 529	-	583	33	21 064	31 950	11 599	636	31 950	30 621	13 003	31	
-	26 181	10 198	151 732	1 285	205 300	285 954	157 942	13 485	284 977	202 093	89 829	32	
-	-	-	-	-	-	45	-	-	45	45	45	33	

Lfd. Nr.	Aufgabenbereich	Bruttoaus							Tilgung
		Zuweisungen an		Verwaltungs- und Zweckausgaben					
		Land (Bund)	Gemeinden und Gemeinde- verbände	Personal- ausgaben	Allgemeiner sächlicher Verwaltungs- aufwand, sonstige sächliche Zweck-1) ausgaben	Unter- haltung von unbeweg- lichem Ver-14) mögen	Zinsen	zusammen	
34	Öffentliche Einrichtungen, Wirtschaftsförderung	-	321	122 141	65 644	9 411	20 277	217 473	23 456
	darunter								
35	Stadtentwässerung	-	18	13 812	14 375	1 292	10 783	40 262	8 592
36	Beleuchtung und übrige Reini- gung des Gemeindegebiets . .	-	6	33 922	29 627	2 804	4 496	70 849	6 190
37	Feuerlöschwesen	-	-	20 153	2 271	363	342	23 129	682
38	Einrichtungen der Lebensmittelversorgung und Marktwesen	-	-	6 965	4 013	697	764	12 439	555
39	Förderung von Land- und Forstwirtschaft, Wirtschaft und Verkehr . . .	-	295	2 842	3 661	120	1 343	7 966	4 596
40	Wirtschaftliche Unternehmen (den Kammereiverwaltungen zugerechnet)	-	-	-	1 381	-	-	1 381	4 163
41	Finanz- und Steuerverwaltung, Nicht aufteilbarer Schuldendienst	-	-	19 584	2 637	184	388	22 793	8
42	Allgemeines Kapitalvermögen (den Kammereiverwaltungen zugerechnet)	-	-	-	-	-	-	-	5 000
43	Allgemeines Grundvermögen (den Kammereiverwaltungen zugerechnet)	-	-	-	212	-	-	212	3 856
44	Sondervermögen (den Kammereiverwaltungen zugerechnet)	-	-	-	4 547	76	3	4 626	2
45	Kammereiverwaltungen insgesamt	5 234	2 715	515 326	363 476	56 060	62 583	997 445	80 722
	darunter								
46	den Kammereiverwaltungen zugerechnete Ausgaben für das Erwerbsvermögen . . .	-	-	-	6 140	76	3	6 219	13 021
	<u>Nachrichtlich:</u>								
47	VON DEN ALLGEMEINEN DECKUNGS- MITTELN ABZUSETZENDE AUSGABEN FÜR DEN GESAMTHAUSHALT	233	58 507	7 568	16 726	4 626	15 040	43 960	13 411
	davon								
48	Wirtschaftliche Unternehmen .	-	12	2 385	7 339	437	3 680	13 841	-
49	Allgemeines Kapitalvermögen .	-	-	-	526	-	1 516	2 042	1 519
50	Allgemeines Grundvermögen . .	-	-	5 183	8 861	4 189	9 844	28 077	11 892
51	Allgemeine Umlageausgaben . .	233	58 495	-	-	-	-	-	-
52	ZUFÜHRUNGEN AN RÜCKLAGEN FÜR DEN GESAMTHAUSHALT	-	-	-	-	-	-	-	-
53	Kammereiverwaltungen insgesamt	5 234	2 715	515 326	363 476	56 060	62 583	997 445	80 722
54	GESAMTAUSGABEN	5 467	61 222	522 894	380 202	60 686	77 623	1 041 405	94 133

Finanzen 1970

Eigenausgaben und Zuschußbedarf nach Aufgabenbereichen
bis unter 200 000 Einwohnern

147

DM

gaben													Lfd. Nr.
Ausgaben der Vermögensbewegung						insgesamt	darunter außer- ordent- liche Ausgaben	Nach- richt- lich: Anteil- beträge der o. R. an die ao. R.	Berei- nigte Ausgaben (Berei- nigter Finanz- bedarf)	Eigen- ausgaben (Reiner Finanz- bedarf)6)	Zuschuß- bedarf 6)		
Ge- wäh- rung von Dar- lehen	Zufüh- rungen an Rücklagen und an Kapital- ver- ³⁾ mögen	Erwerb von Grund- ver- mögen	Neu- und Wieder- aufbau, Erwei- terungs- und Um- ⁴⁾ bauten	Neuan- schaf- fung von beweg- lichem Ver- mögen	zusammen								
44	23 913	5 883	81 907	9 751	144 954	362 748	88 455	3 626	361 367	346 538	111 653	34	
-	12 877	1 840	51 302	664	75 275	115 555	51 898	2 064	114 852	108 239	5 501	35	
-	3 086	-	11 543	6 090	26 909	97 764	11 049	170	97 764	95 260	29 579	36	
-	335	57	1 385	1 357	3 816	26 945	1 568	-	26 945	26 279	23 647	37	
-	1 481	-	1 221	98	3 355	15 794	961	-	15 794	15 776	1 207	38	
15	2 921	1 489	4 787	26	13 834	22 095	12 800	597	21 566	17 381	6 304	39	
16 882	6 628	6	3 241	285	31 205	32 586	22 621	-	32 586	31 102	6 979	40	
-	27	-	3	128	166	22 959	-	-	22 959	22 185	13 005	41	
233	9 067	-	-	-	14 300	14 300	10 865	-	14 300	14 300	868	42	
258	7 078	63 919	3 686	57	78 854	79 066	73 108	630	79 045	72 871	4 998	43	
-	555	-	203	-	760	5 386	-	-	5 386	5 386	+ 6	44	
35 837	93 514	100 978	381 831	40 918	733 800	1 739 194	522 189	40 386	1 730 509	1 526 544	798 415	45	
17 373	23 328	63 925	7 130	342	125 119	131 338	106 594	630	131 317	123 659	12 839	46	
-	-	-	-	-	13 411	116 111	-	-	-	-	-	47	
-	-	-	-	-	-	13 853	-	-	-	-	-	48	
-	-	-	-	-	1 519	3 561	-	-	-	-	-	49	
-	-	-	-	-	11 892	39 969	-	-	-	-	-	50	
-	-	-	-	-	-	58 728	-	-	-	-	-	51	
-	8 514	-	-	-	8 514	8 514	-	-	-	-	-	52	
35 837	93 514	100 978	381 831	40 918	733 800	1 739 194	-	-	-	-	-	53	
35 837	102 028	100 978	381 831	40 918	755 725	1 863 819	-	-	-	-	-	54	

Lfd. Nr.	Aufgabenbereich	Bruttoaus							
		Zuweisungen an		Verwaltungs- und Zweckausgaben					Tilgung
		Land (Bund)	Gemeinden und Gemeinde- verbände	Personal- ausgaben	Allgemeiner sächlicher Verwaltungs- aufwand, sonstige sächliche Zweck- ¹⁾ ausgaben	Unter- haltung von unbeweg- lichem Ver- ¹⁴⁾ mögen	Zinsen	zusammen	
1	Allgemeine Verwaltung	675	25	230 842	115 312	7 022	6 271	359 447	4 673
2	Öffentliche Sicherheit und Ordnung	-	5	99 591	16 222	1 773	691	118 277	1 043
	darunter								
3	Polizei	-	-	-	-	-	-	-	-
4	Sonstiger Zivilschutz	-	-	7 155	1 851	139	74	9 219	38
5	Schulen	4 086	533	233 443	226 179	53 215	50 830	563 667	33 892
	darunter								
6	Schulverwaltung	-	-	22 239	11 904	104	34	34 281	6
7	Volks- und Sonderschulen . . .	1 014	147	84 480	101 521	34 663	28 085	248 749	18 825
8	Realschulen	220	14	13 758	22 732	4 389	5 457	46 336	4 678
9	Gymnasien	672	191	54 974	40 485	7 607	8 963	112 029	5 018
10	Berufsschulen	198	-	27 572	23 978	4 399	5 775	61 724	3 526
11	Berufsfach- und Fachschulen . .	1 982	11	23 067	20 901	1 611	1 464	47 043	1 291
12	Gesamtschulen	-	-	421	1 246	205	362	2 234	177
13	Kultur	6 693	-	203 950	121 047	6 999	9 289	341 285	6 216
	darunter								
14	Wissenschaftspflege	6 693	-	13 612	8 049	960	1 076	23 697	703
15	Theater und Konzerte	-	-	135 011	73 130	2 913	3 985	215 039	2 620
16	Soziale Angelegenheiten	-	5 522	248 313	606 079	14 511	7 011	875 914	6 420
	darunter								
17	Verwaltung der sozialen Ange- legenheiten, der Jugendhilfe und des Lastenausgleichs . . .	-	-	157 272	9 957	896	4	168 129	3
18	Leistungen der Sozialhilfe (ohne Lastenausgleich)	-	1 692	-	350 308	-	87	350 395	26
19	Einrichtungen der Sozialhilfe	-	42	46 654	32 321	7 439	4 467	90 881	4 652
20	Jugendhilfe und ihre Einrichtungen	-	3 788	44 387	118 244	6 176	1 677	170 484	1 540
21	Miet- und Lastenzuschüsse . . .	-	-	-	52	-	-	52	-
22	Übrige soziale Maßnahmen . . .	-	-	-	36 122	-	-	36 122	-
23	Gesundheitspflege	4 239	1 469	363 041	202 184	21 491	18 779	605 495	22 825
	davon								
24	Gesundheitsdienst	-	1 066	46 462	12 922	498	618	60 500	382
25	Krankenhäuser, Entbindungs- und Wöchnerinnenheime	4 239	-	265 291	159 290	13 796	12 952	451 329	18 151
26	Anstalten für Nerven- und Geistesranke	-	-	-	-	-	-	-	-
27	Sonstige Einrichtungen des Gesundheitswesens	-	321	30 967	8 740	564	283	40 554	268
28	Leibesübungen und Einrichtungen	-	82	20 321	21 232	6 633	4 926	53 112	4 024
29	Bau- und Wohnungswesen	-	6 423	359 048	138 771	115 318	144 577	757 714	120 710
	darunter								
30	Bauverwaltung, Städtebau und -planung, Vermessungs- wesen, Katasteramt, Hoch- bau- und Maschinenamt	-	58	228 123	45 923	1 915	14 474	290 435	12 498
31	Wohnungsbau und Wohnsiedlung	-	505	22 217	9 717	1 308	47 358	80 600	35 772
32	Straßen, Wege, Brücken und sonstiger Tiefbau	-	5 860	95 850	72 560	108 686	80 898	357 994	71 361
33	Trümmerbeseitigung und -verwertung	-	-	67	292	478	-	837	-

DM

Ausgaben der Vermögensbewegung							insgesamt	darunter außer- ordent- liche Ausgaben	Nach- richt- lich: Anteil- beträge der o. R. an die so. R.	Berei- nigte Ausgaben (Berei- nigter Finanz- bedarf)	Eigen- ausgaben (Reiner Finanz- bedarf) 6)	Zuschuß- bedarf 6)	Lfd. Nr.
Ge- wäh- rung von Dar- lehen	Zufüh- rungen an Rücklagen und an Kapital- ver- mögen ³⁾	Erwerb von Grund- ver- mögen	Neu- und Wieder- aufbau, Erwei- terungs- und Um- bauten ⁴⁾	Neuan- schaf- fung von beweg- lichem Ver- mögen	zusammen								
3 221	3 442	-	22 007	11 442	44 785	404 932	19 279	816	404 826	384 446	325 180	1	
-	20	-	1 377	936	3 376	121 658	1 107	-	121 658	111 870	57 792	2	
-	-	-	-	-	-	-	-	-	-	-	-	3	
-	20	-	957	253	1 268	10 487	966	-	10 487	8 205	7 031	4	
27	36 147	7 572	313 056	48 056	438 750	1 007 036	318 376	36 221	1 006 164	875 217	667 807	5	
2	3 298	-	3	475	3 784	38 065	-	-	38 065	37 084	35 560	6	
5	16 805	6 064	147 806	19 488	208 993	458 903	142 271	21 437	458 562	406 460	319 647	7	
-	3 637	14	36 967	4 965	50 261	96 831	37 869	3 312	96 785	82 415	59 645	8	
20	6 402	249	95 960	11 731	119 380	232 272	103 004	10 307	232 225	195 019	132 289	9	
-	1 466	1 245	20 580	5 796	32 613	94 535	22 048	1 165	94 380	86 713	69 179	10	
-	2 438	-	8 257	3 471	15 457	64 493	9 535	-	64 395	47 164	37 434	11	
-	2 101	-	3 056	364	5 698	7 932	3 229	-	7 932	7 186	3 801	12	
142	11 320	109	38 176	21 042	77 005	424 983	45 152	2 406	424 161	405 980	313 137	13	
6	420	53	5 005	4 296	10 483	40 873	6 977	15	40 689	39 211	31 108	14	
-	5 619	-	11 668	2 188	22 095	237 134	9 228	1 370	236 614	227 933	182 495	15	
3 159	11 549	547	34 495	4 825	60 995	942 431	33 251	2 828	913 894	815 466	620 417	16	
-	-	46	37	458	544	168 673	-	-	168 545	151 629	149 287	17	
378	809	-	-	-	1 213	353 300	-	-	347 139	313 713	243 483	18	
485	4 914	237	19 387	2 917	32 592	123 515	20 741	822	116 907	109 667	43 185	19	
-	3 473	264	15 071	1 450	21 798	196 070	10 994	2 006	180 593	175 869	126 532	20	
-	-	-	-	-	-	52	-	-	52	+ 231	+ 392	21	
61	-	-	-	-	61	36 183	-	-	36 020	676	25	22	
13 182	15 088	3 849	147 037	29 056	231 037	842 240	171 870	5 895	840 115	741 918	311 456	23	
70	2 918	-	1 133	892	5 395	66 961	1 249	582	66 570	64 494	52 396	24	
8 009	4 034	632	89 366	21 921	142 113	597 681	115 462	1 344	597 644	522 713	164 106	25	
-	-	-	-	-	-	-	-	-	-	-	-	26	
-	201	-	1 971	3 054	5 494	46 369	2 419	-	44 672	43 209	22 523	27	
5 103	7 935	3 217	54 567	3 189	78 035	131 229	52 740	3 969	131 229	111 502	72 431	28	
72 557	77 670	136 557	604 537	7 999	1 020 030	1 784 167	754 357	29 017	1 780 470	1 427 819	699 498	29	
1 570	5 452	47 558	14 586	2 181	83 845	374 338	65 630	4 202	374 274	355 449	226 613	30	
69 987	11 108	2 659	14 443	113	134 082	215 187	80 932	1 731	214 948	207 614	88 470	31	
1 000	60 712	84 990	570 797	4 363	793 223	1 157 077	602 024	22 898	1 153 705	830 756	365 836	32	
-	123	-	285	-	408	1 245	80	-	1 245	1 208	236	33	

Lfd. Nr.	Aufgabenbereich	Bruttoaus							Tilgung
		Zuweisungen an		Verwaltungs- und Zweckausgaben					
		Land (Bund)	Gemeinden und Gemeindeverbände	Personal- ausgaben	Allgemeiner sächlicher Verwaltungsaufwand, sonstige sächliche Zweck- ¹⁾ ausgaben	Unterhaltung von unbeweglichem Ver- ¹⁴⁾ mögen	Zinsen	zusammen	
34	Öffentliche Einrichtungen, Wirtschaftsförderung	-	697	544 456	324 791	53 051	87 349	1 009 647	77 773
	darunter								
35	Stadtentwässerung	-	91	54 414	54 279	6 979	49 159	164 831	37 251
36	Beleuchtung und übrige Reini- gung des Gemeindegebiets . .	-	88	165 679	157 047	16 937	12 647	352 310	13 095
37	Feuerlöschwesen	-	-	106 095	10 277	1 631	1 596	119 599	1 544
38	Einrichtungen der Lebensmittelversorgung und Marktwesen	-	168	36 356	30 153	3 641	4 650	74 800	3 803
39	Förderung von Land- und Forstwirtschaft, Wirtschaft und Verkehr . . .	-	322	11 253	17 113	291	5 417	34 074	8 606
40	Wirtschaftliche Unternehmen (den Kämmereiverwaltungen zugerechnet)	-	-	-	11 601	-	-	11 601	51 479
41	Finanz- und Steuerverwaltung, Nicht aufteilbarer Schuldendienst	-	1	84 259	11 313	521	3 344	99 437	3 130
42	Allgemeines Kapitalvermögen (den Kämmereiverwaltungen zugerechnet)	-	-	-	-	-	-	-	20 532
43	Allgemeines Grundvermögen (den Kämmereiverwaltungen zugerechnet)	-	-	-	3 032	-	-	3 032	11 753
44	Sondervermögen (den Kämmereiverwaltungen zugerechnet)	-	-	28 140	12 684	590	31	41 445	23
45	Kämmereiverwaltungen insgesamt	15 693	14 675	2 395 083	1 789 215	274 491	328 172	4 786 961	360 469
	darunter								
46	den Kämmereiverwaltungen zugerechnete Ausgaben für das Erwerbsvermögen . . .	-	-	28 140	27 317	590	31	56 078	83 787
	<u>Nachrichtlich:</u>								
47	VON DEN ALLGEMEINEN DECKUNGS- MITTELN ABZUSETZENDE AUSGABEN FÜR DEN GESAMTHAUSHALT	233	266 101	32 657	121 591	24 515	105 923	284 686	51 738
	davon								
48	Wirtschaftliche Unternehmen .	-	12	8 858	80 651	5 029	44 700	139 238	-
49	Allgemeines Kapitalvermögen .	-	200	-	4 687	-	9 409	14 096	7 379
50	Allgemeines Grundvermögen . .	-	-	23 799	36 253	19 486	51 814	131 352	44 359
51	Allgemeine Umlageausgaben . .	233	265 889	-	-	-	-	-	-
52	ZUFÜHRUNGEN AN RÜCKLAGEN FÜR DEN GESAMTHAUSHALT	-	-	-	-	-	-	-	-
53	Kämmereiverwaltungen insgesamt	15 693	14 675	2 395 083	1 789 215	274 491	328 172	4 786 961	360 469
54	GESAMTAUSGABEN	15 926	280 776	2 427 740	1 910 806	299 006	434 095	5 071 647	412 207

Eigenausgaben und Zuschußbedarf nach Aufgabenbereichen
100 000 und mehr Einwohnern

DM

Ausgaben der Vermögensbewegung							insgesamt	darunter außer- ordent- liche Ausgaben	Nach- richt- lich: Anteil- beträge der o. R. an die ao. R.	Berei- nigte Ausgaben (Berei- nigter Finanz- bedarf)	Eigen- ausgaben (Reiner Finanz- bedarf) 6)	Zuschuß- bedarf 6)	Lfd. Nr.
Ge- währung von Dar- lehen	Zufüh- rungen an Rücklagen und an Kapital- ver- mögen 3)	Erwerb von Grund- ver- mögen	Neu- und Wieder- aufbau, Erwei- terungs- und Um- bauten 4)	Neuan- schaf- fung von beweg- lichem Ver- mögen	zusammen								
2 161	81 747	24 348	313 107	46 546	545 682	1 556 026	306 124	8 565	1 553 159	1 499 146	494 521	34	
23	41 246	2 011	189 940	2 846	273 317	438 239	170 701	2 466	437 386	418 798	17 757	35	
1 900	12 424	2	34 121	31 807	93 349	445 747	29 524	812	445 113	441 361	120 245	36	
-	786	58	11 064	6 193	19 645	139 244	10 534	998	139 244	134 873	122 295	37	
-	6 471	5	5 949	650	16 878	91 846	5 984	-	91 846	91 616	1 120	38	
165	6 933	4 708	11 545	257	32 214	66 610	24 681	1 508	65 979	59 463	34 086	39	
78 079	68 192	5 577	244 337	1 693	449 357	460 958	358 471	3 102	460 953	406 255	70 792	40	
-	3 673	-	3	415	7 221	106 659	4	-	106 659	104 221	38 686	41	
10 588	12 694	-	-	-	43 814	43 814	37 537	313	43 814	43 814	+ 14 455	42	
5 042	62 655	296 355	14 251	181	390 237	393 269	379 024	649	392 535	373 208	7 973	43	
4 773	46 840	-	487	311	52 434	93 879	94	-	93 879	93 862	+ 15 389	44	
192 931	431 037	474 914	1 732 870	172 502	3 364 723	8 182 052	2 424 646	89 812	8 142 287	7 283 222	3 577 415	45	
98 482	190 381	301 932	259 075	2 185	935 842	991 920	775 126	4 064	991 181	917 139	48 921	46	
-	-	-	-	-	51 738	602 758	-	-	-	-	-	47	
-	-	-	-	-	-	139 250	-	-	-	-	-	48	
-	-	-	-	-	7 379	21 675	-	-	-	-	-	49	
-	-	-	-	-	44 359	175 711	-	-	-	-	-	50	
-	-	-	-	-	-	266 122	-	-	-	-	-	51	
-	46 098	-	-	-	46 098	46 098	-	-	-	-	-	52	
192 931	431 037	474 914	1 732 870	172 502	3 364 723	8 182 052	-	-	-	-	-	53	
192 931	477 135	474 914	1 732 870	172 502	3 462 559	8 830 908	-	-	-	-	-	54	

Lfd. Nr.	Aufgabenbereich	Bruttoaus							Tilgung
		Zuweisungen an		Verwaltungs- und Zweckausgaben					
		Land (Bund)	Gemeinden und Gemeinde- verbände	Personal- ausgaben	Allgemeiner sächlicher Verwaltungs- aufwand, sonstige sächliche Zweck- 1) ausgaben	Unter- haltung von unbeweg- lichem Ver- 14) mögen	Zinsen	zusammen	
1	Allgemeine Verwaltung	-	-	23 701	7 992	888	283	32 864	266
2	Öffentliche Sicherheit und Ordnung	-	-	9 259	1 713	178	96	11 246	412
	darunter								
3	Polizei	-	-	-	-	-	-	-	-
4	Sonstiger Zivilschutz	-	-	807	135	16	-	958	-
5	Schulen	48	1	23 134	20 579	5 067	3 284	52 064	3 057
	darunter								
6	Schulverwaltung	-	-	1 847	269	3	-	2 119	-
7	Volks- und Sonderschulen . .	48	1	9 739	10 111	3 555	1 300	24 705	1 413
8	Realschulen	-	-	1 422	2 369	313	670	4 774	763
9	Gymnasien	-	-	6 234	4 241	694	817	11 986	559
10	Berufsschulen	-	-	2 490	1 724	287	470	4 971	302
11	Berufsfach- und Fachschulen .	-	-	456	1 574	191	27	2 248	20
12	Gesamtschulen	-	-	-	-	-	-	-	-
13	Kultur	-	13	5 636	4 600	214	202	10 652	107
	darunter								
14	Wissenschaftspflege	-	-	3	22	-	-	25	-
15	Theater und Konzerte	-	-	256	2 630	60	195	3 141	103
16	Soziale Angelegenheiten	-	831	20 111	52 676	699	597	74 083	754
	darunter								
17	Verwaltung der sozialen Ange- legenheiten, der Jugendhilfe und des Lastenausgleichs . .	-	107	14 028	892	62	-	14 982	-
18	Leistungen der Sozialhilfe (ohne Lastenausgleich)	-	382	-	30 973	-	-	30 973	-
19	Einrichtungen der Sozialhilfe	-	-	3 957	2 386	405	453	7 201	700
20	Jugendhilfe und ihre Einrichtungen	-	342	2 126	9 146	232	83	11 587	54
21	Miet- und Lastenzuschüsse . .	-	-	-	136	-	-	136	-
22	Übrige soziale Maßnahmen . .	-	-	-	4 462	-	-	4 462	-
23	Gesundheitspflege	-	95	12 367	7 275	661	768	21 071	983
	davon								
24	Gesundheitsdienst	-	75	5 205	1 554	48	9	6 816	96
25	Krankenhäuser, Entbindungs- und Wöchnerinnenheime	-	-	2 651	2 822	47	428	5 948	185
26	Anstalten für Nerven- und Geistes Kranke	-	-	-	-	-	-	-	-
27	Sonstige Einrichtungen des Gesundheitswesens	-	20	2 328	797	33	14	3 172	2
28	Leibesübungen und Einrichtungen	-	-	2 183	2 102	533	317	5 135	700
29	Bau- und Wohnungswesen	-	527	32 417	11 468	8 865	5 818	58 568	6 295
	darunter								
30	Bauverwaltung, Städtebau und -planung, Vermessungs- wesen, Katasteramt, Hoch- bau- und Maschinenamt	-	-	21 786	3 543	85	712	26 126	1 263
31	Wohnungsbau und Wohnsiedlung	-	-	1 406	785	16	662	2 869	986
32	Straßen, Wege, Brücken und sonstiger Tiefbau	-	527	8 066	6 789	8 371	4 314	27 540	3 994
33	Trümmerbeseitigung und -verwertung	-	-	-	1	-	-	1	-

DM

Ausgaben der Vermögensbewegung							insgesamt	darunter außer- ordent- liche Ausgaben	<u>Nach- richt- lich:</u> Anteil- beträge der o. R. an die ao. R.	Berei- nigte Ausgaben (Berei- nigter Finanz- bedarf)	Eigen- ausgaben (Reiner Finanz- bedarf) 6)	Zuschuß- bedarf 6)	Lfd. Nr.
Ge- währ- ung von Dar- lehen	Zufüh- rungen an Rücklagen und an Kapital- ver- mögen ³⁾	Erwerb von Grund- ver- mögen	Neu- und Wieder- aufbau, Erwei- terungs- und Um- ⁴⁾ bauten	Neuan- schaf- fung von beweg- lichem Ver- mögen	zusammen								
7	2 755	452	3 476	1 883	8 839	41 703	3 336	270	41 668	41 058	33 861	1	
-	110	-	125	100	747	11 993	66	-	11 993	11 652	6 862	2	
-	-	-	-	-	-	-	-	-	-	-	-	3	
-	2	-	-	34	36	994	-	-	994	727	717	4	
-	11 237	2 507	25 919	5 909	48 629	100 742	26 257	3 387	100 645	88 273	70 679	5	
-	1 067	-	-	8	1 075	3 194	-	-	3 194	3 186	3 183	6	
-	5 452	970	13 205	2 569	23 609	48 363	12 087	3 232	48 318	43 537	35 629	7	
-	1 636	-	5 575	721	8 695	13 469	5 843	132	13 469	11 373	6 892	8	
-	2 743	1 385	5 685	1 180	11 552	23 538	6 649	19	23 499	19 517	15 872	9	
-	55	152	374	455	1 338	6 309	348	4	6 309	6 119	5 608	10	
-	16	-	1 077	711	1 824	4 072	1 330	-	4 072	2 875	2 256	11	
-	-	-	-	-	-	-	-	-	-	-	-	12	
-	427	-	1 622	820	2 976	13 641	1 524	-	13 617	13 102	9 423	13	
-	-	-	-	-	-	25	-	-	25	25	17	14	
-	259	-	1 531	72	1 965	5 106	1 524	-	5 106	5 089	2 397	15	
339	488	75	1 457	383	3 496	78 410	853	80	75 946	65 295	51 999	16	
-	-	-	-	47	47	15 136	-	-	15 120	13 533	13 528	17	
18	-	-	-	-	18	31 373	-	-	30 110	26 835	20 749	18	
168	323	-	856	188	2 235	9 436	658	53	9 117	8 216	3 724	19	
-	165	75	601	148	1 043	12 972	195	27	12 106	11 733	9 044	20	
-	-	-	-	-	-	136	-	-	136	93	92	21	
-	-	-	-	-	-	4 462	-	-	4 462	-	-	22	
226	3 414	783	3 954	1 005	10 365	31 531	4 919	51	31 412	30 925	19 469	23	
61	96	-	5	34	292	7 183	-	-	7 183	7 018	6 721	24	
115	2 643	-	11	140	3 094	9 042	-	-	9 042	9 042	4 877	25	
-	-	-	-	-	-	-	-	-	-	-	-	26	
-	83	-	3	255	343	3 535	-	-	3 416	3 338	2 024	27	
50	592	783	3 935	576	6 636	11 771	4 919	51	11 771	11 527	5 847	28	
2 131	11 118	19 095	40 520	640	79 799	138 894	53 622	2 994	138 690	108 565	56 263	29	
-	2 518	10 055	3 815	283	17 934	44 060	13 109	385	43 995	40 959	24 654	30	
2 131	1 110	319	906	4	5 456	8 325	2 639	27	8 325	7 407	3 343	31	
-	7 483	8 671	35 303	353	55 804	83 871	37 421	2 525	83 767	58 087	26 938	32	
-	-	-	11	-	11	12	-	-	12	12	12	33	

Lfd. Nr.	Aufgabenbereich	Bruttoaus							
		Zuweisungen an		Verwaltungs- und Zweckausgaben				Tilgung	
		Land (Bund)	Gemeinden und Gemeinde- verbände	Personal- ausgaben	Allgemeiner sächlicher Verwaltungs- aufwand, sonstige sächliche Zweck- ¹⁾ ausgaben	Unter- haltung von unbeweg- lichem Ver- ¹⁴⁾ mögen	Zinsen		zusammen
34	Öffentliche Einrichtungen, Wirtschaftsförderung	-	265	44 100	29 684	3 922	6 447	84 123	8 767
	darunter								
35	Stadtentwässerung	-	-	3 989	6 169	494	3 649	14 301	3 758
36	Beleuchtung und übrige Reini- gung des Gemeindegebiets . .	-	-	12 881	13 002	1 398	666	27 947	645
37	Feuerlöschwesen	-	-	7 316	1 011	92	253	8 672	220
38	Einrichtungen der Lebensmittelversorgung und Marktwesen	-	12	3 285	1 847	261	306	5 699	555
39	Förderung von Land- und Forstwirtschaft, Wirtschaft und Verkehr . . .	-	155	899	1 412	9	696	3 016	2 596
40	Wirtschaftliche Unternehmen (den Kämmereiverwaltungen zugerechnet)	-	-	-	-	-	-	-	2 752
41	Finanz- und Steuerverwaltung, Nicht aufteilbarer Schuldendienst	-	-	8 977	923	27	9	9 936	6
42	Allgemeines Kapitalvermögen (den Kämmereiverwaltungen zugerechnet)	-	-	-	-	-	-	-	463
43	Allgemeines Grundvermögen (den Kämmereiverwaltungen zugerechnet)	-	4	-	1	-	-	1	-
44	Sondervermögen (den Kämmereiverwaltungen zugerechnet)	-	-	-	38	4	10	52	20
45	Kämmereiverwaltungen insgesamt	48	1 736	179 702	136 949	20 525	17 484	354 660	23 882
	darunter								
46	den Kämmereiverwaltungen zugerechnete Ausgaben für das Erwerbvermögen . . .	-	4	-	39	4	10	53	3 235
	<u>Nachrichtlich:</u>								
47	VON DEN ALLGEMEINEN DECKUNGS- MITTELN ABZUSETZENDE AUSGABEN FÜR DEN GESAMTHAUSHALT	-	24 544	2 573	5 525	1 702	4 678	14 478	3 847
	davon								
48	Wirtschaftliche Unternehmen .	-	-	331	2 068	119	1 664	4 182	-
49	Allgemeines Kapitalvermögen .	-	-	-	-	-	15	15	1
50	Allgemeines Grundvermögen . .	-	-	2 242	3 457	1 583	2 999	10 281	3 846
51	Allgemeine Umlageausgaben . .	-	24 544	-	-	-	-	-	-
52	ZUFÜHRUNGEN AN RÜCKLAGEN FÜR DEN GESAMTHAUSHALT	-	-	-	-	-	-	-	-
53	Kämmereiverwaltungen insgesamt	48	1 736	179 702	136 949	20 525	17 484	354 660	23 882
54	GESAMTAUSGABEN	48	26 280	182 275	142 474	22 227	22 162	369 138	27 729

DM

Ausgaben der Vermögensbewegung							insgesamt	darunter außer- ordent- liche Ausgaben	<u>Nach- richt- lich!</u> Anteil- beträge der o. R. an die no. R.	Berei- nigte Ausgaben (Berei- nigter Finanz- bedarf)	Eigen- ausgaben (Reiner Finanz- bedarf) 6)	Zuschuß- bedarf 6)	Lfd. Nr.
Ge- währung von Dar- lehen	Zufüh- rungen an Rücklagen und an Kapital- ver- mögen ³⁾	Erwerb von Grund- ver- mögen	Neu- und Wieder- aufbau, Erwei- terungs- und Um- ⁴⁾ bauten	Neuan- schaf- fung von beweg- lichem Ver- mögen	zusammen								
24	10 864	1 811	26 892	4 421	52 779	137 167	25 840	836	137 026	129 912	46 151	34	
-	6 991	-	16 556	195	27 500	41 801	15 636	-	41 801	38 252	4 225	35	
-	2 370	-	1 553	2 281	6 849	34 796	665	-	34 796	34 681	8 243	36	
-	357	-	3 810	1 154	5 541	14 213	4 172	446	14 190	12 975	9 257	37	
-	666	5	179	66	1 471	7 182	6	50	7 182	7 091	852	38	
24	6	1 804	821	22	5 273	8 444	2 619	40	8 398	6 724	2 969	39	
5 111	6 722	-	353	116	15 054	15 054	6 802	501	15 054	15 054	3 757	40	
-	21	-	-	67	94	10 030	-	-	10 030	9 738	5 951	41	
137	4 636	-	-	-	5 236	5 236	4 311	3 048	5 236	5 236	3 280	42	
-	3 804	23 928	2 056	3	29 791	29 796	26 172	39	29 796	27 077	2 150	43	
-	-	-	5	-	25	77	-	-	77	77	16	44	
7 975	55 596	48 651	106 379	15 347	257 830	614 274	153 702	11 206	611 190	545 964	309 861	45	
5 248	15 162	23 928	2 414	119	50 106	50 163	37 285	3 588	50 163	47 444	9 203	46	
-	-	-	-	-	3 847	42 869	-	-	-	-	-	47	
-	-	-	-	-	-	4 182	-	-	-	-	-	48	
-	-	-	-	-	1	16	-	-	-	-	-	49	
-	-	-	-	-	3 846	14 127	-	-	-	-	-	50	
-	-	-	-	-	-	24 544	-	-	-	-	-	51	
-	3 121	-	-	-	3 121	3 121	-	-	-	-	-	52	
7 975	55 596	48 651	106 379	15 347	257 830	614 274	-	-	-	-	-	53	
7 975	58 717	48 651	106 379	15 347	264 798	660 264	-	-	-	-	-	54	

Lfd. Nr.	Aufgabenbereich	Bruttoaus							Tilgung
		Zuweisungen an		Verwaltungs- und Zweckausgaben					
		Land (Bund)	Gemeinden und Gemeinde- verbände	Personal- ausgaben	Allgemeiner sächlicher Verwaltungs- aufwand, sonstige sächliche Zweck-1) ausgaben	Unter- haltung von unbeweg- lichem Ver-14) mögen	Zinsen	zusammen	
1	Allgemeine Verwaltung	-	2 632	302 425	122 868	8 252	6 629	440 174	7 877
2	Öffentliche Sicherheit und Ordnung	-	733	123 489	27 171	2 456	1 086	154 202	1 910
	darunter								
3	Polizei	-	-	-	-	-	-	-	-
4	Sonstiger Zivilschutz ⁷⁾	-	5	2 383	1 105	105	20	3 613	52
5	Schulen	2 691	53 612	204 555	337 209	46 697	53 653	642 114	47 037
	darunter								
6	Schulverwaltung ⁷⁾	-	80	26 431	3 709	356	238	30 734	113
7	Volks- und Sonderschulen	998	26 815	108 707	212 801	34 420	31 925	387 853	26 519
8	Realschulen	453	8 070	16 857	38 338	3 164	8 036	66 395	6 292
9	Gymnasien	1 022	12 784	29 874	40 470	3 642	8 721	82 707	7 905
10	Berufsschulen	178	5 231	14 774	25 447	3 516	3 876	47 613	5 585
11	Berufsfach- und Fachschulen ⁷⁾	40	330	3 994	13 081	1 453	301	18 829	399
12	Gesamtschulen	-	19	453	978	42	469	1 942	89
13	Kultur	-	1 439	29 030	45 877	2 279	583	77 769	666
	darunter								
14	Wissenschaftspflege ⁸⁾	-	29	209	505	3	-	717	-
15	Theater und Konzerte ⁷⁾	-	398	2 469	14 679	309	235	17 692	198
16	Soziale Angelegenheiten	-	34 444	179 613	553 967	4 579	1 456	739 615	2 913
	darunter								
17	Verwaltung der sozialen Ange- legenheiten, der Jugendhilfe und des Lastenausgleichs ⁸⁾	-	475	131 598	12 506	1 154	-	145 258	-
18	Leistungen der Sozialhilfe (ohne Lastenausgleich)	-	15 091	-	315 321	-	-	315 321	-
19	Einrichtungen der Sozialhilfe ⁸⁾	-	1 745	12 626	18 067	1 108	871	32 672	2 294
20	Jugendhilfe und ihre Einrichtungen ⁸⁾	-	15 674	14 666	106 406	1 730	376	123 178	453
21	Miet- und Lastenzuschüsse ⁸⁾	-	-	-	30	-	-	30	-
22	Übrige soziale Maßnahmen ⁸⁾	-	98	-	48 261	-	-	48 261	-
23	Gesundheitspflege	-	17 418	234 471	163 984	12 823	7 634	418 912	9 582
	darunter								
24	Gesundheitsdienst ⁸⁾	-	2 203	53 299	17 926	950	208	72 383	476
25	Krankenhäuser, Entbindungs- und Wöchnerinnenheime ⁷⁾	-	4 852	147 726	108 238	4 521	4 709	265 194	6 393
26	Anstalten für Nerven- und Geisteskranken	-	-	-	59	-	-	59	-
27	Sonstige Einrichtungen des Gesundheitswesens ⁸⁾	-	1 054	17 597	9 399	177	117	27 290	189
28	Leibesübungen und Einrichtungen ⁸⁾	-	7 672	11 570	21 780	4 998	1 756	40 104	1 725
29	Bau- und Wohnungswesen	10	20 416	447 931	157 747	135 932	41 903	783 513	51 465
	darunter								
30	Bauverwaltung, Städtebau und -planung, Vermessungs- wesen, Katasteramt, Hoch- bau- und Maschinenamt ⁸⁾	-	705	218 892	42 827	2 418	2 701	271 838	3 403
31	Wohnungsbau und Wohnsiedlung	-	313	24 641	6 398	341	6 639	38 019	14 584
32	Straßen, Wege, Brücken und sonstiger Tiefbau	10	17 127	154 019	63 873	120 232	30 570	368 694	30 205
33	Trümmerbeseitigung und -verwertung ⁸⁾	-	-	-	-	-	-	-	-

DM

Ausgaben der Vermögensebewegung						insgesamt	darunter außer- ordent- liche Ausgaben	Nach- richt- lich: Anteil- beträge der o. R. an die so. R.	Berei- nigte Ausgaben (Berei- nigter Finanz- bedarf)	Eigen- ausgaben (Reiner Finanz- bedarf) 6)	Zuschuß- bedarf 6)	Lfd. Nr.
Ge- währung von Dar- lehen	Zufüh- rungen an Rücklagen und an Kapital- ver- ³⁾ mögen	Erwerb von Grund- ver- mögen	Neu- und Wieder- aufbau, Erwei- terungs- und Um- bauten 4)	Neuan- schaf- fung von beweg- lichen Ver- mögen	zusammen							
663	20 556	1 420	62 246	14 841	107 603	550 409	60 063	2 639	546 245	537 805	450 261	1
324	1 049	239	2 854	2 124	8 500	163 435	3 098	135	162 685	158 104	95 041	2
-	-	-	-	-	-	-	-	-	-	-	-	3
-	195	-	39	305	591	4 209	-	-	4 202	3 693	3 522	4
2 944	102 673	34 441	629 096	79 399	895 590	1 594 007	695 203	56 468	1 530 434	1 198 282	808 254	5
1	5 373	359	671	231	6 748	37 562	631	-	37 429	36 465	35 491	6
1 939	62 301	18 401	374 319	43 169	526 648	942 314	405 995	34 991	907 929	707 584	483 010	7
718	7 657	4 733	81 172	12 424	112 996	187 914	92 242	10 061	177 885	139 322	89 878	8
210	20 829	6 969	121 947	11 953	169 813	266 326	137 177	9 421	253 704	191 790	117 210	9
31	5 724	2 614	38 534	7 326	59 814	112 836	45 994	951	108 044	88 319	55 938	10
-	335	911	3 223	2 263	7 131	26 330	3 741	115	25 488	22 675	17 993	11
-	40	454	8 213	416	9 212	11 173	8 417	520	10 880	3 806	2 770	12
322	3 979	1 058	9 484	6 931	22 440	101 648	8 868	1 032	99 407	92 037	69 969	13
16	10	-	27	35	88	834	-	-	823	790	712	14
-	1 984	155	2 621	196	5 154	23 244	2 596	220	22 959	22 418	15 173	15
546	12 765	990	23 490	4 061	44 765	818 824	23 076	3 013	787 634	678 198	548 070	16
-	10	-	27	878	915	146 648	-	-	145 526	128 332	127 950	17
131	79	-	-	-	210	330 622	-	-	325 771	288 372	226 421	18
158	5 194	390	6 593	1 066	15 695	50 112	7 201	1 105	45 874	44 452	17 406	19
5	4 770	219	11 232	1 523	18 202	157 054	9 209	928	138 514	133 928	100 384	20
-	-	-	-	-	-	30	-	-	30	+ 19	+ 38	21
7	2	-	-	-	9	48 368	-	-	48 138	1 350	1 133	22
2 226	33 288	7 504	120 823	17 592	191 015	627 345	131 280	9 692	612 794	562 632	242 582	23
302	1 393	102	904	2 009	5 186	79 772	1 765	107	77 970	75 170	65 282	24
1 553	13 461	2 302	53 094	10 104	86 907	356 953	66 310	1 373	352 774	317 438	73 652	25
-	-	-	-	-	-	59	-	-	59	59	59	26
74	763	527	913	2 766	5 232	33 576	1 752	32	31 177	29 934	16 525	27
164	13 736	2 153	42 626	1 899	62 303	110 079	37 824	4 659	106 979	99 810	64 900	28
27 449	121 774	131 890	689 584	21 164	1 043 326	1 847 265	531 625	59 342	1 827 322	1 427 720	797 439	29
121	5 750	36 663	11 233	3 102	60 272	332 815	47 722	3 446	331 744	304 567	202 397	30
26 750	21 460	17 759	22 597	186	103 336	141 668	54 004	3 081	140 938	128 163	44 018	31
482	91 242	74 226	620 699	13 778	830 632	1 216 463	390 467	50 299	1 201 456	874 569	463 033	32
-	-	-	79	-	79	79	-	-	79	10	10	33

Lfd. Nr.	Aufgabenbereich	Bruttoaus							Tilgung
		Zuweisungen an		Verwaltungs- und Zweckausgaben					
		Land (Bund)	Gemeinden und Gemeinde- verbände	Personal- ausgaben	Allgemeiner sächlicher Verwaltungs- aufwand, sonstige sächliche Zweck-1) ausgaben	Unter- haltung von unbeweg- lichen Ver-14) mögen	Zinsen	zusammen	
34	Öffentliche Einrichtungen, Wirtschaftsförderung	2	12 624	258 338	269 873	55 404	81 021	664 636	84 275
	darunter								
35	Stadtentwässerung	2	2 822	39 134	61 227	13 515	62 148	176 024	61 360
36	Beleuchtung und übrige Reini- gung des Gemeindegebiets 7) . .	-	1 263	44 995	99 134	14 491	1 776	160 396	1 980
37	Feuerlöschwesen 5)	-	2 813	17 690	24 973	4 938	2 069	49 670	2 129
38	Einrichtungen der Lebensmittelversorgung und Marktwesen 7)	-	43	12 207	6 742	1 158	1 780	21 887	1 253
39	Förderung von Land- und Forstwirtschaft, Wirtschaft und Verkehr	-	4 115	33 523	38 061	4 467	6 907	82 958	10 373
40	Wirtschaftliche Unternehmen (den Kämmereiverwaltungen zugerechnet)	-	555	-	4 133	-	-	4 133	16 561
41	Finanz- und Steuerverwaltung, Nicht aufteilbarer Schuldendienst	-	501	152 887	17 118	893	3 993	174 891	561
42	Allgemeines Kapitalvermögen (den Kämmereiverwaltungen zugerechnet)	-	-	-	-	-	-	-	132
43	Allgemeines Grundvermögen (den Kämmereiverwaltungen zugerechnet)	104	245	-	1 022	-	-	1 022	6 060
44	Sondervermögen (den Kämmereiverwaltungen zugerechnet)	-	6	17	817	93	475	1 402	599
45	Kämmereiverwaltungen insgesamt	2 807	144 625	1 932 756	1 701 786	269 408	198 433	4 102 383	229 638
	darunter								
46	den Kämmereiverwaltungen zugerechnete Ausgaben für das Erwerbvermögen	104	806	17	5 972	93	475	6 557	23 352
	<u>Nachrichtlich:</u>								
47	VON DEN ALLGEMEINEN DECKUNGS- MITTELN ABZUSETZENDE AUSGABEN FÜR DEN GESAMTHAUSHALT	-	1 197 892	39 167	75 966	20 305	47 682	183 120	32 748
	davon								
48	Wirtschaftliche Unternehmen . .	-	831	22 311	45 215	3 529	16 960	88 015	-
49	Allgemeines Kapitalvermögen . .	-	6 013	-	1 105	-	727	1 832	335
50	Allgemeines Grundvermögen . .	-	-	16 856	29 646	16 776	29 995	93 273	32 413
51	Allgemeine Umlageausgaben . .	-	1 191 048	-	-	-	-	-	-
52	ZUFÜHRUNGEN AN RÜCKLAGEN FÜR DEN GESAMTHAUSHALT	-	-	-	-	-	-	-	-
53	Kämmereiverwaltungen insgesamt	2 807	144 625	1 932 756	1 701 786	269 408	198 433	4 102 383	229 638
54	GESAMTAUSGABEN	2 807	1 342 517	1 971 923	1 777 752	289 713	246 115	4 285 503	262 386

Finanzen 1970

Eigenausgaben und Zuschußbedarf nach Aufgabenbereichen und Ämter sowie Kreise

DM

gaben													Lfd. Nr.
Ausgaben der Vermögensbewegung						insgesamt	darunter außerordentliche Ausgaben	Nachrichtlich: Anteilbeträge der O. R. an die ao. R.	Bereinigte Ausgaben (Bereinigter Finanzbedarf)	Eigenausgaben (Reiner Finanzbedarf 6)	Zuschußbedarf 6)		
Ge-währung von Dar-lehen	Zufüh-rungen an Rücklagen und an Kapital-ver-mögen ³⁾	Erwerb von Grund-ver-mögen	Neu- und Wieder-aufbau, Erwei-terungs- und Um-bauten ⁴⁾	Neuan-schaf-fung von beweg-lichem Ver-mögen	zusammen								
5 956	101 156	57 164	615 779	42 699	907 029	1 584 291	635 946	61 474	1 563 879	1 369 943	477 121	34	
899	53 352	1 571	412 928	2 229	532 339	711 187	404 494	34 204	703 822	582 568	94 157	35	
838	6 801	93	26 583	14 066	50 361	212 020	10 128	779	210 274	210 016	95 766	36	
6	4 708	655	27 586	20 345	55 429	107 912	24 178	4 784	104 634	90 824	66 773	37	
-	867	16	2 832	326	5 294	27 224	2 230	145	27 202	27 175	2 282	38	
3 622	9 973	49 301	54 785	654	128 708	215 781	111 852	7 182	212 969	169 924	68 202	39	
44 949	34 023	4 093	60 116	1 836	161 578	166 266	121 618	4 200	164 644	134 564	36 901	40	
49	677	-	44	3 083	4 414	179 806	265	112	179 261	178 615	123 816	41	
1 386	7 630	-	-	-	9 148	9 148	432	-	9 148	9 148	52	42	
858	145 203	286 078	30 725	345	469 269	470 640	388 765	19 277	469 657	445 439	89 020	43	
137	845	561	131	-	2 282	3 690	-	-	3 690	3 642	+ 109	44	
87 809	585 627	525 438	2 244 372	194 075	3 866 959	8 116 774	2 600 239	217 384	7 956 800	6 796 129	3 738 417	45	
47 330	187 710	290 732	90 972	2 181	642 277	649 744	510 815	23 477	647 139	592 793	125 864	46	
-	-	-	-	-	32 748	1 413 760	-	-	-	-	-	47	
-	-	-	-	-	-	88 846	-	-	-	-	-	48	
-	-	-	-	-	335	8 180	-	-	-	-	-	49	
-	-	-	-	-	32 413	125 686	-	-	-	-	-	50	
-	-	-	-	-	-	1 191 048	-	-	-	-	-	51	
-	51 148	-	-	-	51 148	51 148	-	-	-	-	-	52	
87 809	585 627	525 438	2 244 372	194 075	3 866 959	8 116 774	-	-	-	-	-	53	
87 809	636 775	525 438	2 244 372	194 075	3 950 855	9 581 682	-	-	-	-	-	54	

Lfd. Nr.	Aufgabenbereich	Bruttoausgaben							Tilgung
		Zuweisungen an		Verwaltungs- und Zweckausgaben					
		Land (Bund)	Gemeinden und Gemeindeverbände	Personal- ausgaben	Allgemeiner sächlicher Verwaltungsaufwand, sonstige sächliche Zweck-1) ausgaben	Unterhaltung von unbeweglichem Vermögen	Zinsen	zusammen	
1	Allgemeine Verwaltung	-	599	121 144	46 450	2 724	1 658	171 976	1 777
2	Öffentliche Sicherheit und Ordnung	-	139	40 136	9 922	1 289	626	51 973	1 212
	darunter								
3	Polizei	-	-	-	-	-	-	-	-
4	Sonstiger Zivilschutz	-	-	849	359	41	-	1 249	-
5	Schulen	1 483	6 131	111 470	147 831	23 739	27 020	310 060	18 415
	darunter								
6	Schulverwaltung	-	-	11 509	1 429	144	193	13 275	90
7	Volks- und Sonderschulen . .	450	511	61 188	88 386	18 013	15 126	182 713	9 562
8	Realschulen	296	874	10 621	20 872	1 992	4 385	37 870	2 796
9	Gymnasien	701	2 016	23 577	26 190	2 852	6 342	58 961	5 127
10	Berufsschulen	14	2 618	2 584	7 371	658	749	11 362	657
11	Berufsfach- und Fachschulen .	22	74	796	2 231	39	80	3 146	56
12	Gesamtschulen	-	-	150	454	1	121	726	26
13	Kultur	-	29	21 912	23 498	1 329	338	47 077	242
	darunter								
13	Wissenschaftspflege	-	-	149	191	3	-	343	-
15	Theater und Konzerte	-	5	2 127	10 258	262	176	12 823	124
16	Soziale Angelegenheiten	-	1 639	55 586	65 900	1 968	686	124 140	886
	darunter								
17	Verwaltung der sozialen Angelegenheiten, der Jugendhilfe und des Lastenausgleichs . .	-	4	42 220	3 834	260	-	46 314	-
18	Leistungen der Sozialhilfe (ohne Lastenausgleich) . . .	-	-	-	540	-	-	540	-
19	Einrichtungen der Sozialhilfe	-	46	5 507	5 922	633	478	12 540	589
20	Jugendhilfe und ihre Einrichtungen	-	1 589	7 859	36 246	1 075	199	45 379	263
21	Miet- und Lastenzuschüsse . .	-	-	-	-	-	-	-	-
22	Übrige soziale Maßnahmen . .	-	-	-	1 523	-	-	1 523	-
23	Gesundheitspflege	-	2 066	84 037	65 107	5 526	3 592	158 262	4 053
	davon								
24	Gesundheitsdienst	-	42	1 789	2 276	35	93	4 193	113
25	Krankenhäuser, Entbindungs- und Wöchnerinnenheime	-	1 964	64 489	46 988	2 473	2 331	116 281	2 788
26	Anstalten für Nerven- und Geisteskranken	-	-	-	59	-	-	59	-
27	Sonstige Einrichtungen des Gesundheitswesens	-	56	9 026	3 021	56	41	12 144	89
28	Leibesübungen und Einrichtungen	-	4	8 733	12 763	2 962	1 127	25 585	1 063
29	Bau- und Wohnungswesen	-	742	171 663	69 355	53 321	25 335	319 674	31 438
	darunter								
30	Bauverwaltung, Städtebau und -planung, Vermessungswesen, Katasteramt, Hochbau- und Maschinenamt	-	164	89 610	23 557	741	2 439	116 347	2 808
31	Wohnungsbau und Wohnsiedlung	-	1	6 929	2 250	133	3 544	12 856	9 828
32	Straßen, Wege, Brücken und sonstiger Tiefbau	-	258	67 162	37 340	49 493	18 611	172 606	18 170
33	Trümmerbeseitigung und -verwertung	-	-	-	-	-	-	-	-

Eigenausgaben und Zuschußbedarf nach Aufgabenbereichen
mit 20 000 und mehr Einwohnern

DM

Ausgaben der Vermögensbewegung						insgesamt	darunter außer- ordent- liche Ausgaben	Nach- richt- lich: Anteil- beträge der o. R. an die so. R.	Berei- nigte Ausgaben (Berei- nigter Finanz- bedarf)	Eigen- ausgaben (Reiner Finanz- bedarf) 6)	Zuschuß- bedarf 6)	Lfd. Nr.
Ge- währung von Dar- lehen	Zufüh- rungen an Rücklagen und an Kapital- ver- mögen ³⁾	Erwerb von Grund- ver- mögen	Neu- und Wieder- aufbau, Erwei- terungs- und Um- bauten ⁴⁾	Neuan- schaf- fung von beweg- lichem Ver- mögen	zusammen							
158	11 832	139	20 923	5 677	40 506	213 081	18 283	1 227	211 606	207 742	179 705	1
-	523	78	570	557	2 940	55 052	483	-	55 029	54 599	43 959	2
-	-	-	-	-	-	-	-	-	-	-	-	3
-	161	-	2	80	243	1 492	-	-	1 492	1 208	1 165	4
211	59 875	15 673	279 835	35 792	409 801	727 475	299 267	31 557	710 083	578 140	410 861	5
1	3 454	359	616	119	4 639	17 914	616	-	17 838	17 639	16 441	6
-	33 377	7 775	145 770	19 611	216 095	399 769	149 675	16 402	392 277	321 805	239 403	7
-	4 402	633	40 676	6 671	55 178	94 218	43 961	7 244	90 983	73 499	51 282	8
210	17 911	6 582	88 830	8 243	126 903	188 581	100 516	7 869	183 358	141 681	86 206	9
-	317	-	1 571	652	3 197	17 191	1 844	-	16 289	14 746	12 692	10
-	1	-	297	258	612	3 854	282	-	3 430	3 190	2 658	11
-	40	324	1 766	140	2 296	3 022	2 090	20	3 022	2 867	782	12
273	2 879	209	4 787	4 262	12 652	59 758	4 289	433	58 792	55 446	41 734	13
7	-	-	8	23	38	381	-	-	372	355	334	14
-	1 579	155	1 732	165	3 755	16 583	1 774	-	16 394	16 259	9 971	15
106	4 571	111	10 534	1 501	17 709	143 488	9 225	1 101	127 960	122 967	99 141	16
-	2	-	-	219	221	46 539	-	-	45 709	45 214	45 036	17
-	-	-	-	-	-	540	-	-	534	534	510	18
5	583	-	3 591	678	5 446	18 032	3 699	576	16 829	15 436	4 787	19
-	2 980	111	6 608	600	10 562	57 530	4 556	525	44 285	41 990	30 592	20
-	-	-	-	-	-	-	-	-	-	+ 11	+ 11	21
7	2	-	-	-	9	1 532	-	-	1 413	718	672	22
237	18 167	3 287	33 405	6 355	65 504	225 832	36 298	3 335	221 882	211 256	84 890	23
50	341	-	34	11	549	4 784	326	100	4 549	4 465	2 785	24
23	6 510	1 662	10 996	4 101	26 080	144 325	15 127	222	142 496	134 641	36 152	25
-	-	-	-	-	-	59	-	-	59	59	59	26
-	365	-	210	1 023	1 687	13 887	265	16	13 246	13 161	7 273	27
164	10 951	1 625	22 165	1 220	37 188	62 777	20 580	2 997	61 532	58 930	38 621	28
14 855	68 678	79 708	274 335	7 352	476 366	796 782	287 440	28 369	789 337	648 513	343 398	29
121	5 511	32 714	8 896	1 205	51 255	167 766	42 232	3 241	167 231	145 798	101 531	30
14 423	9 666	2 782	9 841	37	46 577	59 434	24 736	758	58 920	54 575	17 746	31
311	52 175	44 188	245 931	5 080	365 855	538 719	213 312	22 976	532 636	421 041	204 320	32
-	-	-	10	-	10	10	-	-	10	10	10	33

Lfd. Nr.	Aufgabenbereich	Bruttoaus							
		Zuweisungen an		Verwaltungs- und Zweckausgaben				Tilgung	
		Land (Bund)	Gemeinden und Gemeinde- verbände	Personal- ausgaben	Allgemeiner sächlicher Verwaltungs- aufwand, sonstige sächliche Zweck- ¹⁾ ausgaben ¹⁾	Unter- haltung von unbeweg- lichem Ver- ¹⁴⁾ mögen	Zinsen		zusammen
34	Öffentliche Einrichtungen, Wirtschaftsförderung	-	1 463	168 481	144 512	27 214	46 884	387 091	42 184
	darunter								
35	Stadtentwässerung	-	426	27 773	38 255	6 185	37 451	109 664	31 523
36	Beleuchtung und übrige Reini- gung des Gemeindegebiets . .	-	834	37 863	58 896	8 967	1 179	106 905	1 478
37	Feuerlöschwesen	-	75	12 324	7 469	1 019	796	21 608	824
38	Einrichtungen der Lebensmittelversorgung und Marktwesen	-	35	10 393	5 740	987	1 543	18 663	1 128
39	Förderung von Land- und Forstwirtschaft, Wirtschaft und Verkehr . . .	-	35	2 227	6 841	982	2 051	12 101	2 229
40	Wirtschaftliche Unternehmen (den Kämmereiverwaltungen zugerechnet)	-	-	-	20	-	-	20	8 303
41	Finanz- und Steuerverwaltung, Nicht aufteilbarer Schuldendienst	-	123	60 302	7 145	442	706	68 595	121
42	Allgemeines Kapitalvermögen (den Kämmereiverwaltungen zugerechnet)	-	-	-	-	-	-	-	-
43	Allgemeines Grundvermögen (den Kämmereiverwaltungen zugerechnet)	-	244	-	924	-	-	924	1 230
44	Sondervermögen (den Kämmereiverwaltungen zugerechnet)	-	6	-	495	29	224	748	235
45	Kämmereiverwaltungen insgesamt	1 483	13 181	834 731	581 159	117 581	107 069	1 640 540	110 096
	darunter								
46	den Kämmereiverwaltungen zugerechnete Ausgaben für das Erwerbvermögen . . .	-	250	-	1 439	29	224	1 692	9 768
	Nachrichtlich:								
47	VON DEN ALLGEMEINEN DECKUNGS- MITTELN ABZUSETZENDE AUSGABEN FÜR DEN GESAMTHAUSHALT	-	433 222	17 535	29 349	10 873	30 422	88 179	21 350
	davon								
48	Wirtschaftliche Unternehmen .	-	25	4 796	10 652	883	11 463	27 794	-
49	Allgemeines Kapitalvermögen .	-	3 104	-	390	-	202	592	119
50	Allgemeines Grundvermögen . .	-	-	12 739	18 307	9 990	18 757	59 793	21 231
51	Allgemeine Umlageausgaben . .	-	430 093	-	-	-	-	-	-
52	ZUFÜHRUNGEN AN RÜCKLAGEN FÜR DEN GESAMTHAUSHALT	-	-	-	-	-	-	-	-
53	Kämmereiverwaltungen insgesamt	1 483	13 181	834 731	581 159	117 581	107 069	1 640 540	110 096
54	GESAMTAUSGABEN	1 483	446 403	852 266	610 508	128 454	137 491	1 728 719	131 446

DM

Ausgaben der Vermögensbewegung							insgesamt	darunter außer- ordent- liche Ausgaben	<u>Nach- richt- lich:</u> Anteil- beträge der o. R. an die ao. R.	Berei- nigte Ausgaben (Berei- nigter Finanz- bedarf)	Eigen- ausgaben (Reiner Finanz- bedarf) 6)	Zuschuß- bedarf 6)	Lfd. Nr.
Ge- währung von Dar- lehen	Zufüh- rungen an Rücklagen und an Kapital- ver- ³⁾ mögen	Erwerb von Grund- ver- mögen	Neu- und Wieder- aufbau, Erwei- terungs- und Um- ⁴⁾ bauten	Neuan- schaf- fung von beweg- lichem Ver- mögen	zusammen								
1 095	57 700	14 584	265 172	26 310	407 045	795 599	258 007	22 883	788 944	726 866	251 888	34	
150	31 351	540	182 396	1 769	247 729	357 819	174 855	12 502	355 519	312 716	46 523	35	
-	5 423	-	14 010	11 708	32 619	140 358	6 663	622	139 878	139 802	57 998	36	
-	1 329	30	7 385	8 670	18 238	39 921	7 306	1 011	38 876	33 630	27 492	37	
-	747	-	2 761	310	4 946	23 644	2 175	145	23 644	23 638	2 115	38	
655	3 721	10 797	13 468	70	30 940	43 076	25 584	1 515	42 208	35 685	13 641	39	
31 739	13 470	71	7 694	791	62 068	62 088	41 724	720	61 228	59 439	13 762	40	
23	225	-	27	1 143	1 539	70 257	-	-	70 253	69 881	43 541	41	
417	2 344	-	-	-	2 761	2 761	1	-	2 761	2 761	+ 885	42	
210	85 427	183 055	17 848	81	287 851	289 019	238 429	10 775	288 597	272 092	54 621	43	
100	31	-	130	-	496	1 250	-	-	1 250	1 207	13	44	
49 424	325 722	296 915	915 260	89 821	1 787 238	3 442 442	1 193 446	100 400	3 387 722	3 010 909	1 566 628	45	
32 466	101 272	183 126	25 672	872	353 176	355 118	280 154	11 495	353 836	335 499	67 511	46	
-	-	-	-	-	21 350	542 751	-	-	-	-	-	47	
-	-	-	-	-	-	27 819	-	-	-	-	-	48	
-	-	-	-	-	119	3 815	-	-	-	-	-	49	
-	-	-	-	-	21 231	81 024	-	-	-	-	-	50	
-	-	-	-	-	-	430 093	-	-	-	-	-	51	
-	27 367	-	-	-	27 367	27 367	-	-	-	-	-	52	
49 424	325 722	296 915	915 260	89 821	1 787 238	3 442 442	-	-	-	-	-	53	
49 424	353 089	296 915	915 260	89 821	1 835 955	4 012 560	-	-	-	-	-	54	

3. Kommunale
noch: 3.6 Bruttoausgaben nach Arten, Bereinigte Ausgaben,
3.6.32 Kreisangehörige Gemeinden mit

1 000

Lfd. Nr.	Aufgabenbereich	Bruttoaus							
		Zuweisungen an		Verwaltungs- und Zweckausgaben					Tilgung
		Land (Bund)	Gemeinden und Gemeinde- verbände	Personal- ausgaben	Allgemeiner sächlicher Verwaltungs- aufwand, sonstige sächliche Zweck- ¹⁾ ausgaben	Unter- haltung von unbeweg- lichem Ver- ¹⁴⁾ mögen	Zinsen	zusammen	
1	Allgemeine Verwaltung	-	355	39 474	17 661	1 408	448	58 991	548
2	Öffentliche Sicherheit und Ordnung	-	131	14 249	3 263	347	250	18 109	397
	darunter								
3	Polizei	-	-	-	-	-	-	-	-
4	Sonstiger Zivilschutz	-	-	93	74	17	-	184	-
5	Schulen	422	1 630	33 800	60 714	8 517	12 277	115 308	10 188
	darunter								
6	Schulverwaltung	-	-	3 144	450	67	45	3 706	23
7	Volks- und Sonderschulen . .	193	281	23 234	45 205	7 341	8 395	84 175	7 021
8	Realschulen	43	358	3 227	6 738	516	1 552	12 033	973
9	Gymnasien	186	234	3 822	6 477	520	1 777	12 596	2 024
10	Berufsschulen	-	720	141	1 131	22	57	1 351	43
11	Berufsfach- und Fachschulen .	-	36	62	195	20	55	332	28
12	Gesamtschulen	-	-	170	458	28	348	1 004	63
13	Kultur	-	72	2 329	5 710	247	48	8 334	55
	darunter								
14	Wissenschaftspflege	-	-	20	66	-	-	86	-
15	Theater und Konzerte	-	19	312	1 346	43	16	1 717	4
16	Soziale Angelegenheiten	-	77	13 017	12 205	460	142	25 824	178
	darunter								
17	Verwaltung der sozialen Ange- legenheiten, der Jugendhilfe und des Lastenausgleichs . .	-	-	10 044	1 110	82	-	11 236	-
18	Leistungen der Sozialhilfe (ohne Lastenausgleich) . . .	-	-	-	222	-	-	222	-
19	Einrichtungen der Sozialhilfe	-	17	977	1 256	68	74	2 375	73
20	Jugendhilfe und ihre Einrichtungen	-	60	1 996	4 454	310	65	6 825	102
21	Miet- und Lastenzuschüsse . .	-	-	-	22	-	-	22	-
22	Übrige soziale Maßnahmen . .	-	-	-	411	-	-	411	-
23	Gesundheitspflege	-	301	11 880	12 007	2 157	978	27 022	1 133
	davon								
24	Gesundheitsdienst	-	92	411	743	6	-	1 160	120
25	Krankenhäuser, Entbindungs- und Wöchnerinnenheime	-	2	7 725	6 240	94	349	14 408	351
26	Anstalten für Nerven- und Geisteskranke	-	-	-	-	-	-	-	-
27	Sonstige Einrichtungen des Gesundheitswesens	-	207	1 222	1 400	21	-	2 643	-
28	Leibesübungen und Einrichtungen	-	-	2 522	3 624	2 036	629	8 811	662
29	Bau- und Wohnungswesen	-	247	54 080	26 382	22 367	7 145	109 974	6 709
	darunter								
30	Bauverwaltung, Städtebau und -planung, Vermessungs- wesen, Katasteramt, Hoch- bau- und Maschinenamt	-	1	25 042	10 631	371	235	36 279	549
31	Wohnungsbau und Wohnsiedlung	-	-	708	1 144	15	1 353	3 220	1 277
32	Straßen, Wege, Brücken und sonstiger Tiefbau	-	144	26 244	11 205	19 878	5 462	62 789	4 770
33	Trümmerbeseitigung und -verwertung	-	-	-	-	-	-	-	-

Finanzen 1970

Eigenausgaben und Zuschußbedarf nach Aufgabenbereichen
10 000 bis unter 20 000 Einwohnern

165

DM

Ausgaben der Vermögensbewegung							insgesamt	derunter außerordentliche Ausgaben	Nachrichtlich: Anteilbeträge der o. R. an die so. R.	Bereinigtes Ausgaben (Bereinigter Finanzbedarf)	Eigenausgaben (Reiner Finanzbedarf) 6)	Zuschußbedarf 6)	Ifd. Nr.
Ge- währung von Dar- lehen	Zufüh- rungen an Rücklagen und an Kapital- vermögen ³⁾	Erwerb von Grund- vermögen	Neu- und Wieder- aufbau, Erwei- terungs- und Um- bauten ⁴⁾	Neuan- schaf- fung von beweg- lichem Ver- mögen	zusammen								
166	962	309	2 779	2 336	7 100	66 446	2 781	763	65 416	63 839	58 103	1	
8	219	45	308	120	1 097	19 337	339	24	19 226	19 001	16 135	2	
-	-	-	-	-	-	-	-	-	-	-	-	3	
-	2	-	7	-	9	193	-	-	193	144	122	4	
81	14 323	3 542	171 676	18 167	217 977	335 337	182 836	10 766	321 223	228 668	137 050	5	
-	267	-	15	15	320	4 026	15	-	4 014	3 467	3 827	6	
36	11 852	2 779	119 756	12 116	153 560	238 209	128 127	7 662	230 081	165 612	99 747	7	
-	1 223	331	20 497	2 922	25 946	38 380	21 259	1 199	36 480	27 636	15 664	8	
-	959	102	24 271	2 929	30 285	43 301	26 392	1 055	39 496	28 004	13 292	9	
-	1	-	19	62	125	2 196	-	-	2 187	2 187	2 014	10	
-	-	200	-	4	232	600	-	-	593	422	352	11	
-	-	130	6 447	119	6 759	7 763	6 327	500	7 510	619	1 669	12	
5	307	-	1 292	646	2 305	10 711	634	40	10 179	9 282	7 037	13	
5	1	-	19	1	26	112	-	-	112	100	58	14	
-	259	-	259	16	538	2 274	236	-	2 209	2 122	1 608	15	
40	1 095	108	2 828	410	4 659	30 560	2 329	261	29 762	29 048	24 387	16	
-	-	-	-	52	52	11 288	-	-	11 281	11 200	11 175	17	
-	-	-	-	-	-	222	-	-	222	222	221	18	
-	168	-	38	44	323	2 715	110	-	2 655	2 646	741	19	
-	652	98	2 546	314	3 712	10 597	1 944	261	9 962	9 385	7 001	20	
-	-	-	-	-	-	22	-	-	22	17	16	21	
-	-	-	-	-	-	411	-	-	369	330	323	22	
586	2 589	461	25 214	1 311	31 294	58 617	22 348	1 684	56 243	48 067	21 250	23	
156	73	-	130	12	491	1 743	117	-	1 495	1 490	1 109	24	
430	1 086	-	7 315	529	9 711	24 121	7 954	135	23 905	19 829	4 757	25	
-	-	-	-	-	-	-	-	-	-	-	-	26	
-	153	-	35	274	462	3 312	35	-	3 249	3 229	1 946	27	
-	1 277	461	17 734	496	20 630	29 441	14 242	1 549	27 594	23 519	13 438	28	
3 597	17 288	16 371	100 684	4 452	149 101	259 322	74 372	8 315	255 568	217 788	126 296	29	
-	196	3 949	2 063	191	6 948	43 228	5 319	205	42 746	39 147	33 234	30	
3 484	2 809	4 576	3 337	6	15 489	18 709	9 471	543	18 661	17 331	3 361	31	
113	14 078	7 554	91 455	3 449	121 419	184 352	56 048	7 428	181 450	150 920	82 437	32	
-	-	-	69	-	69	69	-	-	69	-	-	33	

Lfd. Nr.	Aufgabenbereich	Bruttoausgaben							
		Zuweisungen an		Verwaltungs- und Zweckausgaben				Tilgung	
		Land (Bund)	Gemeinden und Gemeindeverbände	Personalausgaben	Allgemeiner sächlicher Verwaltungsaufwand, sonstige sächliche Zweckausgaben ¹⁾	Unterhaltung von unbeweglichem Vermögen ¹⁴⁾	Zinsen		zusammen
34	Öffentliche Einrichtungen, Wirtschaftsförderung	-	1 000	33 130	48 519	12 949	15 276	109 874	19 598
	darunter								
35	Stadtentwässerung	-	905	6 171	11 543	3 515	11 745	32 974	15 863
36	Beleuchtung und übrige Reinigung des Gemeindegebiets . .	-	36	3 889	21 915	3 118	254	29 176	250
37	Feuerlöschwesen	-	24	914	3 208	584	342	5 048	362
38	Einrichtungen der Lebensmittelversorgung und Marktwesen	-	5	1 618	759	142	188	2 707	104
39	Förderung von Land- und Forstwirtschaft, Wirtschaft und Verkehr . . .	-	22	1 175	3 603	985	1 253	7 016	1 564
40	Wirtschaftliche Unternehmen (den Kammereiverwaltungen zugerechnet)	-	-	-	234	-	-	234	2 019
41	Finanz- und Steuerverwaltung, Nicht aufteilbarer Schuldendienst	-	1	27 803	3 244	199	1 154	32 400	95
42	Allgemeines Kapitalvermögen (den Kammereiverwaltungen zugerechnet)	-	-	-	-	-	-	-	91
43	Allgemeines Grundvermögen (den Kammereiverwaltungen zugerechnet)	-	-	-	48	-	-	48	4 247
44	Sondervermögen (den Kammereiverwaltungen zugerechnet)	-	-	9	92	32	15	148	12
45	Kammereiverwaltungen insgesamt	422	3 814	229 771	190 079	48 683	37 733	506 266	45 270
	darunter								
46	den Kammereiverwaltungen zugerechnete Ausgaben für das Erwerbsvermögen . . .	-	-	9	374	32	15	430	6 369
	<u>Nachrichtlich:</u>								
47	VON DEN ALLGEMEINEN DECKUNGSMITTELN ABZUSETZENDE AUSGABEN FÜR DEN GESAMTHAUSHALT	-	174 774	7 437	10 925	3 362	7 323	29 047	4 554
	davon								
48	Wirtschaftliche Unternehmen .	-	72	5 368	6 285	569	1 724	13 946	-
49	Allgemeines Kapitalvermögen .	-	832	-	184	-	87	271	105
50	Allgemeines Grundvermögen . .	-	-	2 069	4 456	2 793	5 512	14 830	4 449
51	Allgemeine Umlageausgaben . .	-	173 870	-	-	-	-	-	-
52	ZUFÜHRUNGEN AN RÜCKLAGEN FÜR DEN GESAMTHAUSHALT	-	-	-	-	-	-	-	-
53	Kammereiverwaltungen insgesamt	422	3 814	229 771	190 079	48 683	37 733	506 266	45 270
54	GESAMTAUSGABEN	422	178 588	237 208	201 004	52 045	45 056	535 313	49 824

Eigenausgaben und Zuschußbedarf nach Aufgabenbereichen
10 000 bis unter 20 000 Einwohnern

DM

Ausgaben der Vermögensbewegung						insgesamt	darunter außer- ordent- liche Ausgaben	Nach- richt- lich: Anteil- beträge der o. R. an die ac. R.	Berei- nigte Ausgaben (Berei- nigter Finanz- bedarf)	Eigen- ausgaben (Reiner Finanz- bedarf) 6)	Zuschuß- bedarf 6)	Lfd. Nr.
Ge- wäh- rung von Dar- lehen	Zufüh- rungen an Rücklagen und an Kapital- ver- mögen ³⁾	Erwerb von Grund- ver- mögen	Neu- und Wieder- aufbau, Erwei- terungs- und Um- bauten ⁴⁾	Neuan- schaf- fung von beweg- lichem Ver- mögen	zusammen							
480	17 242	12 758	132 697	6 433	189 208	300 082	133 544	12 643	296 004	251 095	89 745	34
451	8 947	36	88 815	264	114 376	148 255	89 314	7 579	146 267	119 150	19 998	35
-	768	10	6 708	1 600	9 336	38 548	1 622	97	38 507	38 399	21 132	36
-	668	38	2 537	3 684	7 289	12 361	2 415	510	12 075	9 948	8 093	37
-	118	16	49	15	302	3 014	43	-	2 992	2 987	151	38
29	1 367	11 367	12 869	108	27 304	34 342	21 153	1 881	33 973	22 791	9 171	39
5 348	3 210	990	12 413	189	24 169	24 403	19 226	757	24 152	18 877	5 221	40
26	120	-	3	764	1 008	33 409	102	10	33 408	33 324	25 886	41
256	1 261	-	-	-	1 608	1 608	175	-	1 608	1 608	341	42
504	18 922	49 518	5 489	69	78 749	78 797	65 313	4 917	78 706	74 162	17 742	43
27	740	544	1	-	1 324	1 472	-	-	1 472	1 472	+ 5	44
11 124	78 278	84 646	455 384	34 897	709 599	1 220 101	503 999	40 180	1 192 967	996 231	529 188	45
6 135	24 133	51 052	17 903	258	105 850	106 280	84 714	5 674	105 938	96 119	23 299	46
-	-	-	-	-	4 554	208 375	-	-	-	-	-	47
-	-	-	-	-	-	14 018	-	-	-	-	-	48
-	-	-	-	-	105	1 208	-	-	-	-	-	49
-	-	-	-	-	4 449	19 279	-	-	-	-	-	50
-	-	-	-	-	-	173 870	-	-	-	-	-	51
-	4 631	-	-	-	4 631	4 631	-	-	-	-	-	52
11 124	78 278	84 646	455 384	34 897	709 599	1 220 101	-	-	-	-	-	53
11 124	82 909	84 646	455 384	34 897	718 784	1 433 107	-	-	-	-	-	54

Lfd. Nr.	Aufgabenbereich	Bruttoaus							Tilgung
		Zuweisungen an		Verwaltungs- und Zweckausgaben					
		Land (Bund)	Gemeinden und Gemeindeverbände	Personal- ausgaben	Allgemeiner sächlicher Verwaltungsaufwand, sonstige sächliche Zweck- 1) ausgaben	Unterhaltung von unbeweglichem Ver- 14) mögen	Zinsen	zusammen	
1	Allgemeine Verwaltung	-	195	22 694	12 255	585	299	35 833	350
2	Öffentliche Sicherheit und Ordnung	-	36	6 577	1 194	111	66	7 948	115
	darunter								
3	Sonstiger Zivilschutz	-	-	25	21	5	-	51	-
4	Schulen	414	6 812	20 545	51 395	6 534	6 835	85 309	9 261
	darunter								
5	Schulverwaltung	-	-	945	152	5	-	1 102	-
6	Volks- und Sonderschulen . .	293	4 954	17 035	44 416	6 225	5 906	73 582	8 169
7	Realschulen	47	717	1 409	4 713	234	808	7 164	772
8	Gymnasien	74	480	1 105	1 741	68	121	3 035	320
9	Berufsschulen	-	631	-	333	-	-	333	-
10	Berufsfach- und Fachschulen .	-	5	44	30	2	-	76	-
11	Gesamtschulen	-	2	-	-	-	-	-	-
12	Kultur	-	23	451	2 949	140	62	3 602	15
	darunter								
13	Theater und Konzerte	-	-	7	349	-	29	385	-
14	Soziale Angelegenheiten	-	56	5 873	8 803	421	80	15 177	74
	darunter								
15	Leistungen der Sozialhilfe (ohne Lastenausgleich)	-	-	-	46	-	-	46	-
16	Gesundheitspflege	-	1 392	2 938	5 796	1 594	596	10 924	542
	darunter								
17	Krankenhäuser, Entbindungs- und Wöchnerinnenheime	-	131	439	1 898	14	15	2 366	7
18	Bau- und Wohnungswesen	10	837	28 767	17 358	18 444	4 731	69 300	7 444
	darunter								
19	Wohnungsbau und Wohnsiedlung	-	38	273	642	43	917	1 875	1 894
20	Straßen, Wege, Brücken und sonstiger Tiefbau	10	613	20 414	6 411	16 410	3 514	46 749	4 119
21	Öffentliche Einrichtungen, Wirtschaftsförderung	-	1 063	15 891	32 852	9 648	11 811	70 202	13 415
	darunter								
22	Stadtentwässerung	-	623	3 395	8 641	2 676	9 154	23 866	10 250
23	Beleuchtung und übrige Reinigung des Gemeindegebiets . .	-	88	1 917	15 054	2 359	195	19 525	99
24	Feuerlöschwesen	-	171	335	2 371	566	226	3 498	267
25	Einrichtungen der Lebensmittelversorgung und Marktwesen	-	1	162	219	12	31	424	17
26	Förderung von Land- und Forstwirtschaft, Wirtschaft und Verkehr	-	29	1 044	2 740	1 209	1 317	6 310	2 381

DM

Ausgaben der Vermögensbewegung							insgesamt	darunter außer- ordent- liche Ausgaben	Nach- richt- lich: Anteil- beträge der o. R. an die ao. R.	Berei- nigte Ausgaben (Berei- nigter Finanz- bedarf)	Eigen- ausgaben (Reiner Finanz- bedarf) 6)	Zuschuß- bedarf 6)	Lfd. Nr.
Gewähr- ung von Dar- lehen	Zufüh- rungen an Rücklagen und an Kapital- ver- mögen ³⁾	Erwerb von Grund- ver- mögen	Neu- und Wieder- aufbau, Erwei- terungs- und Um- bauten ⁴⁾	Neuan- schaf- fung von beweg- lichem Ver- mögen	zusammen								
17	1 176	9	2 976	1 316	5 844	41 872	2 499	71	41 685	40 763	35 927	1	
26	29	10	292	43	515	8 499	340	50	8 488	8 384	7 166	2	
-	1	-	-	2	3	54	-	-	54	36	33	3	
530	7 718	3 974	89 145	9 807	120 435	212 970	101 772	7 058	204 847	146 687	96 085	4	
-	-	-	-	-	-	1 102	-	-	1 102	1 096	1 095	5	
512	7 533	3 050	81 571	8 299	109 134	187 963	91 822	6 725	181 948	130 788	83 761	6	
18	123	924	6 226	1 363	9 426	17 354	8 368	318	15 488	10 513	7 255	7	
-	62	-	1 340	133	1 855	5 444	1 582	15	5 203	3 190	2 915	8	
-	-	-	-	-	-	964	-	-	964	964	964	9	
-	-	-	8	11	19	100	-	-	99	93	56	10	
-	-	-	-	-	-	2	-	-	2	2	2	11	
-	382	3	1 615	409	2 424	6 049	1 314	360	5 798	4 935	3 775	12	
-	128	-	630	-	758	1 143	586	220	1 133	828	644	13	
5	469	164	2 864	317	3 893	19 126	2 699	346	18 379	17 177	15 183	14	
-	-	-	-	-	-	46	-	-	46	46	46	15	
131	3 272	1 605	14 091	343	19 984	32 300	15 000	1 936	31 262	29 139	16 130	16	
50	60	-	132	1	250	2 747	61	-	2 708	2 593	2 117	17	
1 793	13 361	15 464	114 449	3 393	155 904	226 051	73 419	11 319	223 167	188 166	100 563	18	
1 756	4 022	7 538	5 085	-	20 295	22 208	12 045	1 230	22 043	21 321	5 876	19	
27	8 939	5 838	104 774	2 758	126 455	173 827	54 784	9 622	171 559	142 946	77 021	20	
108	14 397	7 149	138 132	3 847	177 048	248 313	130 866	16 161	243 473	199 020	66 300	21	
-	9 593	920	91 845	141	112 749	137 238	89 789	9 040	135 535	103 616	18 030	22	
-	158	53	5 815	514	6 639	26 252	1 000	30	26 011	25 957	15 122	23	
-	1 098	55	3 191	2 694	7 305	10 974	3 573	316	10 463	8 643	5 813	24	
-	2	-	22	1	42	467	12	-	467	457	2	25	
57	691	5 373	13 650	77	22 229	28 568	15 399	2 084	28 008	20 652	8 472	26	

Lfd. Nr.	Aufgabenbereich	Bruttoaus							
		Zuweisungen an		Verwaltungs- und Zweckausgaben				Tilgung	
		Land (Bund)	Gemeinden und Gemeinde- verbände	Personal- ausgaben	Allgemeiner sächlicher Verwaltungs- aufwand, sonstige sächliche Zweck-1) ausgaben	Unter- haltung von unbeweg- lichem Ver-14) mögen	Zinsen		zusammen
27	Wirtschaftliche Unternehmen (den Kämmererverwaltungen zugerechnet)	-	136	-	36	-	-	36	3 123
28	Finanz- und Steuerverwaltung, Nicht aufteilbarer Schuldendienst	-	13	13 718	1 564	36	879	16 197	60
29	Allgemeines Kapitalvermögen (den Kämmererverwaltungen zugerechnet)	-	-	-	-	-	-	-	-
30	Allgemeines Grundvermögen (den Kämmererverwaltungen zugerechnet)	64	1	-	10	-	-	10	281
31	Sondervermögen (den Kämmererverwaltungen zugerechnet)	-	-	8	131	26	2	167	2
32	Kämmererverwaltungen insgesamt	488	10 564	117 462	134 343	37 539	25 361	314 705	34 682
	darunter								
33	den Kämmererverwaltungen zugerechnete Ausgaben für das Erwerbsvermögen . . .	64	137	8	177	26	2	213	3 406
	<u>Nachrichtlich:</u>								
34	VON DEN ALLGEMEINEN DECKUNGS- MITTELN ABZUSETZENDE AUSGABEN FÜR DEN GESAMTHAUSHALT	-	188 447	7 007	17 144	3 064	4 845	32 060	2 706
	davon								
35	Wirtschaftliche Unternehmen .	-	387	6 409	13 595	1 046	1 626	22 676	-
36	Allgemeines Kapitalvermögen .	-	1 009	-	14	-	374	388	84
37	Allgemeines Grundvermögen . .	-	-	598	3 535	2 018	2 845	8 996	2 622
38	Allgemeine Umlageausgaben . .	-	187 051	-	-	-	-	-	-
39	ZUFÜHRUNGEN AN RÜCKLAGEN FÜR DEN GESAMTHAUSHALT	-	-	-	-	-	-	-	-
40	Kämmererverwaltungen insgesamt	488	10 564	117 462	134 343	37 539	25 361	314 705	34 682
41	GESAMTAUSGABEN	488	199 011	124 469	151 487	40 603	30 206	346 765	37 388

DM

Ausgaben der Vermögensbewegung						insgesamt	darunter außerordentliche Ausgaben	Nachrichtlich: Anteilbeträge der o. R. an die ao. R.	Bereinigte Ausgaben (Bereinigter Finanzbedarf)	Eigenausgaben (Reiner Finanzbedarf) 6)	Zuschußbedarf 6)	Lfd. Nr.
Gewährung von Darlehen	Zuführungen an Rücklagen und an Kapitalvermögen ³⁾	Erwerb von Grundvermögen	Neu- und Wiederaufbau, Erweiterungs- und Umbauten ⁴⁾	Neuan-schaffung von beweglichem Vermögen	zusammen							
1 352	2 847	1 439	15 222	487	24 470	24 642	17 360	1 429	24 396	20 182	6 759	27
-	47	-	-	103	210	16 420	34	-	16 381	16 374	12 907	28
171	2 173	-	-	-	2 344	2 344	-	-	2 344	2 344	1 370	29
52	27 822	32 759	3 850	94	64 858	64 933	52 814	2 155	64 535	62 359	11 490	30
10	68	17	-	-	97	264	-	-	264	259	+ 75	31
4 195	73 761	62 593	382 636	20 159	578 026	903 783	398 117	40 885	885 019	735 789	373 580	32
1 585	32 910	34 215	19 072	581	91 769	92 183	70 174	3 584	91 539	85 144	19 544	33
-	-	-	-	-	2 706	223 213	-	-	-	-	-	34
-	-	-	-	-	-	23 063	-	-	-	-	-	35
-	-	-	-	-	84	1 481	-	-	-	-	-	36
-	-	-	-	-	2 622	11 618	-	-	-	-	-	37
-	-	-	-	-	-	187 051	-	-	-	-	-	38
-	4 050	-	-	-	4 050	4 050	-	-	-	-	-	39
4 195	73 761	62 593	382 636	20 159	578 026	903 783	-	-	-	-	-	40
4 195	77 811	62 593	382 636	20 159	584 782	1 131 046	-	-	-	-	-	41

Lfd. Nr.	Aufgabenbereich	Bruttoaus							Tilgung
		Zuweisungen an		Verwaltungs- und Zweckausgaben					
		Land (Bund)	Gemeinden und Gemeindeverbände	Personal- ausgaben	Allgemeiner sächlicher Verwaltungsaufwand, sonstige sächliche Zweck- ¹⁾ ausgaben	Unterhaltung von unbeweglichem Vermögen ¹⁴⁾	Zinsen	zusammen	
1	Allgemeine Verwaltung	-	596	5 417	4 450	122	13	10 002	19
2	Öffentliche Sicherheit und Ordnung	-	17	248	79	20	5	352	6
3	Schulen	28	6 424	4 550	25 658	2 436	1 947	34 591	1 596
	darunter								
4	Volks- und Sonderschulen . .	28	5 851	4 165	24 305	2 394	1 824	32 688	1 533
5	Realschulen	-	253	197	1 011	12	108	1 328	49
6	Gymnasien	-	107	188	222	23	-	433	-
7	Berufsschulen	-	209	-	91	-	-	91	-
8	Kultur	-	11	62	2 185	114	91	2 452	48
9	Soziale Angelegenheiten	-	103	816	2 953	95	54	3 918	34
	darunter								
10	Leistungen der Sozialhilfe (ohne Lastenausgleich) . . .	-	-	-	25	-	-	25	-
11	Gesundheitspflege	-	238	370	1 863	592	263	3 088	264
12	Bau- und Wohnungswesen	-	390	7 873	4 845	11 283	2 040	26 041	2 561
	darunter								
13	Wohnungsbau und Wohnsiedlung	-	-	31	714	27	409	1 181	774
14	Straßen, Wege, Brücken und sonstiger Tiefbau	-	308	7 464	2 194	9 943	1 555	21 156	1 653
15	Öffentliche Einrichtungen, Wirtschaftsförderung	2	1 305	2 895	12 439	4 562	5 086	24 982	5 671
	davon								
16	Stadtentwässerung	2	676	840	2 470	1 092	3 444	7 846	3 415
17	Feuerlöschwesen (einschl. der öffentlichen Einrichtungen)	-	594	1 633	8 200	2 542	624	12 999	521
18	Förderung von Land- und Forstwirtschaft, Wirtschaft und Verkehr	-	35	422	1 769	928	1 018	4 137	1 735
19	Wirtschaftliche Unternehmen (den Kammereiverwaltungen zugerechnet)	-	-	-	237	-	-	237	874
20	Finanz- und Steuerverwaltung, Nicht aufteilbarer Schuldendienst	-	2	567	83	6	388	1 044	51
21	Allgemeines Kapitalvermögen (den Kammereiverwaltungen zugerechnet)	-	-	-	-	-	-	-	-
22	Allgemeines Grundvermögen (den Kammereiverwaltungen zugerechnet)	40	-	-	39	-	-	39	302
23	Sondervermögen (den Kammereiverwaltungen zugerechnet)	-	-	-	70	2	1	73	1
24	Kammereiverwaltungen insgesamt	70	9 086	22 798	54 901	19 232	9 888	106 819	11 427
	darunter								
25	den Kammereiverwaltungen zugerechnete Ausgaben für das Erbsvermögen	40	-	-	346	2	1	349	1 177
	<u>Nachrichtlich:</u>								
26	VON DEN ALLGEMEINEN DECKUNGSMITTELN ABZUSETZENDE AUSGABEN FÜR DEN GESAMTHAUSHALT	-	110 963	4 629	9 302	1 648	1 477	17 056	672
	davon								
27	Wirtschaftliche Unternehmen .	-	327	4 564	7 411	852	696	13 523	-
28	Allgemeines Kapitalvermögen .	-	113	-	145	-	23	168	1
29	Allgemeines Grundvermögen . .	-	-	65	1 746	796	758	3 365	671
30	Allgemeine Umlageausgaben . .	-	110 523	-	-	-	-	-	-
31	ZUFÜHRUNGEN AN RÜCKLAGEN FÜR DEN GESAMTHAUSHALT	-	-	-	-	-	-	-	-
32	Kammereiverwaltungen insgesamt	70	9 086	22 798	54 901	19 232	9 888	106 819	11 427
33	GESAMTAUSGABEN	70	120 049	27 427	64 203	20 880	11 365	123 875	12 099

Eigenausgaben und Zuschußbedarf nach Aufgabenbereichen
weniger als 3 000 Einwohnern

DM

Ausgaben der Vermögensbewegung						insgesamt	darunter außer- ordent- liche Ausgaben	Nach- richt- lich: Anteil- beträge der o. R. an die ao. R.	Berei- nigte Ausgaben (Berei- nigter Finanz- bedarf)	Eigen- ausgaben (Reiner Finanz- bedarf) 6)	Zuschuß- bedarf 6)	Lfd. Nr.
Ge- wäh- rung von Dar- lehen	Zufüh- rungen an Rücklagen und an Kapital- ver- mögen ³⁾	Erwerb von Grund- ver- mögen	Neu- und Wieder- aufbau, Erwei- terungs- und Um- bauten ⁴⁾	Neuan- schaf- fung von beweg- lichem Ver- mögen	zusammen							
-	-	-	17	88	124	10 722	1	10	10 559	10 483	10 063	1
-	4	1	2	-	13	382	2	-	382	357	263	2
72	1 853	856	16 292	1 750	22 419	63 462	17 941	2 301	60 669	51 611	38 653	3
72	1 660	856	12 533	1 407	18 061	56 628	14 046	1 876	54 193	47 292	36 269	4
-	193	-	3 129	308	3 679	5 260	3 282	247	4 907	3 838	1 672	5
-	-	-	607	35	642	1 182	611	171	1 182	94	333	6
-	-	-	-	-	-	300	-	-	300	300	300	7
40	276	6	863	219	1 452	3 915	1 108	158	3 882	3 774	2 491	8
-	358	152	2 044	188	2 776	6 797	1 866	634	6 378	5 903	4 637	9
-	-	-	-	-	-	25	-	-	25	25	25	10
52	374	815	7 600	327	9 432	12 758	6 963	1 565	12 262	10 996	6 286	11
503	7 590	5 198	53 952	1 080	70 884	97 315	37 807	4 515	95 781	80 690	43 418	12
466	3 223	2 856	3 651	40	11 010	12 191	6 867	547	12 188	11 827	2 043	13
27	4 344	1 779	49 240	962	58 005	79 469	29 500	3 801	78 143	64 814	38 162	14
32	4 867	1 842	75 508	1 815	89 735	116 024	70 902	8 964	114 709	85 993	31 627	15
23	3 105	75	47 990	47	54 655	63 179	48 589	4 927	62 726	43 775	8 850	16
6	1 231	519	13 781	1 625	17 683	31 276	10 228	2 479	30 831	28 896	16 797	17
3	531	1 248	13 737	143	17 397	21 569	12 085	1 558	21 152	13 322	5 980	18
245	3 699	16	9 173	161	14 168	14 405	10 780	919	14 356	11 875	4 099	19
-	2	-	-	2	55	1 101	-	-	1 066	1 065	791	20
32	229	-	-	-	261	261	-	-	261	261	18	21
92	6 549	10 480	1 749	32	19 204	19 283	15 932	1 192	19 270	19 146	4 123	22
-	4	-	-	-	5	78	-	-	78	78	+ 14	23
1 068	25 805	19 366	167 200	5 662	230 528	346 503	163 302	20 258	339 653	282 232	146 455	24
369	10 481	10 496	10 922	193	33 638	34 027	26 712	2 111	33 965	31 360	8 226	25
-	-	-	-	-	672	128 691	-	-	-	-	-	26
-	-	-	-	-	-	13 850	-	-	-	-	-	27
-	-	-	-	-	1	282	-	-	-	-	-	28
-	-	-	-	-	671	4 036	-	-	-	-	-	29
-	-	-	-	-	-	110 523	-	-	-	-	-	30
-	1 285	-	-	-	1 285	1 285	-	-	-	-	-	31
1 068	25 805	19 366	167 200	5 662	230 528	346 503	-	-	-	-	-	32
1 068	27 090	19 366	167 200	5 662	232 485	476 479	-	-	-	-	-	33

Lfd. Nr.	Aufgabenbereich	Bruttoaus							
		Zuweisungen an		Verwaltungs- und Zweckausgaben				Tilgung	
		Land (Bund)	Gemeinden und Gemeinde- verbände	Personal- ausgaben	Allgemeiner sächlicher Verwaltungs- aufwand, sonstige sächliche Zweck- ¹⁾ ausgaben ¹⁾	Unter- haltung von unbeweg- lichem Ver- ¹⁴⁾ mögen	Zinsen		zusammen
1	Allgemeine Verwaltung	-	814	41 979	11 241	695	1 359	55 274	1 745
2	Öffentliche Sicherheit und Ordnung	-	18	16 108	3 652	207	39	20 006	98
	darunter								
3	Sonstiger Zivilschutz	-	-	121	132	26	-	279	-
4	Schulen	100	1 733	5 628	10 902	573	878	17 981	763
	darunter								
5	Schulverwaltung	-	80	2 217	244	5	-	2 466	-
6	Volks- und Sonderschulen . .	33	397	2 459	7 898	401	547	11 305	210
7	Realschulen	67	754	554	1 220	73	192	2 039	113
8	Gymnasien	-	501	212	582	29	55	878	15
9	Berufsschulen	-	-	173	774	60	82	1 089	380
10	Berufsfach- und Fachschulen .	-	-	-	184	5	2	191	45
11	Gesamtschulen	-	-	-	-	-	-	-	-
12	Kultur	-	-	430	403	22	-	855	-
	darunter								
13	Theater und Konzerte	-	-	22	120	-	-	142	-
14	Soziale Angelegenheiten	-	787	14 034	4 055	71	56	18 216	21
	darunter								
15	Leistungen der Sozialhilfe (ohne Lastenausgleich)	-	-	-	8	-	-	8	-
16	Gesundheitspflege	-	218	4 397	2 342	189	59	6 987	243
	darunter								
17	Krankenhäuser, Entbindungs- und Wöchnerinnenheime	-	80	2 987	1 521	184	59	4 751	243
18	Bau- und Wohnungswesen	-	24	33 379	9 359	347	84	43 169	137
	darunter								
19	Wohnungsbau und Wohnsiedlung	-	-	2 339	207	4	8	2 558	15
20	Straßen, Wege, Brücken und sonstiger Tiefbau	-	24	5 753	554	237	18	6 562	28
21	Öffentliche Einrichtungen, Wirtschaftsförderung	-	422	5 018	5 165	363	370	10 916	286
	darunter								
22	Stadtentwässerung	-	139	955	279	47	250	1 531	144
23	Beleuchtung und übrige Reini- gung des Gemeindegebiets . .	-	-	1 323	2 107	47	18	3 495	11
24	Feuerlöschwesen	-	43	920	2 050	105	45	3 120	79
25	Einrichtungen der Lebensmittelversorgung und Marktwesen	-	-	27	8	-	1	36	-
26	Förderung von Land- und Forstwirtschaft, Wirtschaft und Verkehr	-	52	223	306	14	18	561	33

DM

gaben													Lfd. Nr.
Ausgaben der Vermögensbewegung						insgesamt	darunter außer- ordent- liche Ausgaben	Nach- richt- lich: Anteil- beträge der o. R. an die ao. R.	Berei- nigte Ausgaben (Berei- nigter Finanz- bedarf)	Eigen- ausgaben (Reiner Finanz- bedarf) 6)	Zuschuß- bedarf 6)		
Ge- währung von Dar- lehen	Zufüh- rungen an Rücklagen und an Kapital- ver- ³⁾ mögen	Erwerb von Grund- ver- mögen	Neu- und Wieder- aufbau, Erwei- terungs- und Um- ⁴⁾ bauten	Neuan- schaf- fung von beweg- lichem Ver- mögen	zusammen								
307	1 590	45	2 242	1 750	7 679	63 767	2 829	568	62 537	61 826	55 834	1	
200	139	101	211	149	898	20 922	419	11	20 331	20 028	17 374	2	
-	2	-	10	1	13	292	-	-	291	176	152	3	
-	1 061	2 938	16 685	1 991	23 438	43 252	19 441	3 219	31 520	23 138	17 575	4	
-	-	-	-	16	16	2 562	-	-	2 517	2 484	2 463	5	
-	727	2 466	11 461	1 479	16 343	28 078	13 500	2 274	17 871	11 695	9 066	6	
-	173	187	2 881	273	3 627	6 487	2 991	604	5 984	4 619	3 298	7	
-	43	285	2 336	139	2 818	4 197	2 501	311	3 327	2 521	1 423	8	
-	118	-	7	69	574	1 663	444	-	1 556	1 556	1 048	9	
-	-	-	-	10	55	246	-	-	246	244	240	10	
-	-	-	-	-	-	-	-	-	-	-	-	11	
-	-	-	9	170	179	1 034	-	-	996	962	777	12	
-	-	-	-	-	-	142	-	-	142	142	104	13	
9	245	55	151	85	566	19 569	441	-	18 706	18 499	17 272	14	
-	-	-	-	-	-	8	-	-	8	8	8	15	
-	471	-	1 947	416	3 077	10 282	2 164	32	8 520	7 875	3 333	16	
-	122	-	220	271	856	5 687	437	12	5 501	5 196	1 468	17	
1 203	237	9	302	797	2 685	45 878	5 487	64	45 549	40 135	31 926	18	
1 127	85	7	12	14	1 260	3 818	30	3	3 818	3 620	2 916	19	
-	114	-	170	276	588	7 174	45	2	7 046	7 042	5 079	20	
275	1 168	67	2 755	2 731	7 282	18 620	2 598	587	16 223	14 351	7 715	21	
275	146	-	1 882	8	2 455	4 125	1 837	156	3 204	2 740	953	22	
-	65	30	8	208	322	3 817	20	-	3 067	3 057	892	23	
-	276	13	432	2 469	3 269	6 432	313	406	5 771	4 594	4 344	24	
-	-	-	-	-	-	36	-	-	36	30	2	25	
-	152	-	14	14	213	826	14	-	766	755	665	26	

Lfd. Nr.	Aufgabenbereich	Bruttoaus							
		Zuweisungen an		Verwaltungs- und Zweckausgaben				Tilgung	
		Land (Bund)	Gemeinden und Gemeinde- verbände	Personal- ausgaben	Allgemeiner sächlicher Verwaltungs- aufwand, sonstige sächliche Zweck-1) ausgaben	Unter- haltung von unbeweg- lichen Ver-14) mögen	Zinsen		zusammen
27	Wirtschaftliche Unternehmen (den Kämmereiverwaltungen zugerechnet)	-	419	-	-	-	-	-	133
28	Finanz- und Steuerverwaltung Nicht aufteilbarer Schuldendienst	-	-	31 319	3 005	80	305	34 709	98
29	Allgemeines Kapitalvermögen (den Kämmereiverwaltungen zugerechnet)	-	-	-	-	-	-	-	41
30	Allgemeines Grundvermögen (den Kämmereiverwaltungen zugerechnet)	-	-	-	1	-	-	1	-
31	Sondervermögen (den Kämmereiverwaltungen zugerechnet)	-	-	-	11	4	226	241	340
32	Kämmereiverwaltungen insgesamt	100	4 435	152 292	50 136	2 551	3 376	208 355	3 905
	darunter								
33	den Kämmereiverwaltungen zugerechnete Ausgaben für das Erwerbsvermögen . . .	-	419	-	12	4	226	242	514
	<u>Nachrichtlich:</u>								
34	VON DEN ALLGEMEINEN DECKUNGS- MITTELN ABZUSETZENDE AUSGABEN FÜR DEN GESAMTHAUSHALT	-	236	1 329	1 106	238	550	3 223	315
	davon								
35	Wirtschaftliche Unternehmen .	-	11	222	832	19	192	1 265	-
36	Allgemeines Kapitalvermögen .	-	225	-	8	-	37	45	9
37	Allgemeines Grundvermögen . .	-	-	1 107	266	219	321	1 913	306
38	Allgemeine Umlageausgaben . .	-	-	-	-	-	-	-	-
39	ZUFÜHRUNGEN AN RÜCKLAGEN FÜR DEN GESAMTHAUSHALT	-	-	-	-	-	-	-	-
40	Kämmereiverwaltungen insgesamt	100	4 435	152 292	50 136	2 551	3 376	208 355	3 905
41	GESAMTAUSGABEN	100	4 671	153 621	51 242	2 789	3 926	211 578	4 220

Eigenausgaben und Zuschußbedarf nach Aufgabenbereichen

Ämter

DM

gaben							insgesamt	darunter außerordentliche Ausgaben	Nachrichtlich: Anteilbeträge der o. R. an die ao. R.	Bereinigte Ausgaben (Bereinigter Finanzbedarf)	Eigenausgaben (Reiner Finanzbedarf) 6)	Zuschußbedarf 6)	Lfd. Nr.
Ausgaben der Vermögensbewegung													
Gewährung von Darlehen	Zuführungen an Rücklagen und an Kapitalvermögen ³⁾	Erwerb von Grundvermögen	Neu- und Wiederaufbau, Erweiterungs- und Umbauten ⁴⁾	Neuan-schaffung von beweglichem Vermögen	zusammen								
4	8	-	2 422	31	2 598	3 017	2 842	28	2 801	1 749	166	27	
-	108	-	-	295	501	35 210	-	-	35 018	35 014	24 948	28	
293	661	-	-	-	995	995	256	-	995	995	122	29	
-	889	1 064	512	7	2 472	2 473	1 466	139	2 473	2 470	968	30	
-	1	-	-	-	341	582	-	-	582	582	3	31	
2 291	6 578	4 279	27 236	8 422	52 711	265 601	37 943	4 648	246 251	227 624	178 013	32	
297	1 559	1 064	2 934	38	6 406	7 067	4 564	167	6 851	5 796	1 259	33	
-	-	-	-	-	315	3 774	-	-	-	-	-	34	
-	-	-	-	-	-	1 276	-	-	-	-	-	35	
-	-	-	-	-	9	279	-	-	-	-	-	36	
-	-	-	-	-	306	2 219	-	-	-	-	-	37	
-	-	-	-	-	-	-	-	-	-	-	-	38	
-	1 043	-	-	-	1 043	1 043	-	-	-	-	-	39	
2 291	6 578	4 279	27 236	8 422	52 711	265 601	-	-	-	-	-	40	
2 291	7 621	4 279	27 236	8 422	54 069	270 418	-	-	-	-	-	41	

Lfd. Nr.	Aufgabenbereich	Bruttoaus							Tilgung
		Zuweisungen an		Verwaltungs- und Zweckausgaben					
		Land (Bund)	Gemeinden und Gemeindeverbände	Personalausgaben	Allgemeiner sächlicher Verwaltungsaufwand, sonstige sächliche Zweckausgaben ¹⁾	Unterhaltung von unbeweglichem Vermögen ¹⁴⁾	Zinsen	zusammen	
1	Allgemeine Verwaltung	-	73	71 717	30 811	2 718	2 852	108 098	3 438
2	Öffentliche Sicherheit und Ordnung	-	392	46 171	9 061	482	100	55 814	82
	darunter								
3	Polizei	-	-	-	-	-	-	-	-
4	Sonstiger Zivilschutz	-	5	1 295	519	16	20	1 850	52
5	Schulen	244	30 882	28 562	40 709	4 898	4 696	78 865	6 814
	darunter								
6	Schulverwaltung	-	-	8 616	1 434	135	-	10 185	-
7	Volks- und Sonderschulen . .	1	14 821	626	2 591	46	127	3 390	24
8	Realschulen	-	5 114	849	3 784	337	991	5 961	1 589
9	Gymnasien	61	9 446	970	5 258	150	426	6 804	419
10	Berufsschulen	164	1 053	11 876	15 747	2 776	2 988	33 387	4 505
11	Berufsfach- und Fachschulen .	18	215	3 092	10 441	1 387	164	15 084	270
12	Gesamtschulen	-	17	133	66	13	-	212	-
13	Kultur	-	1 304	3 846	11 132	427	44	15 449	306
	darunter								
14	Wissenschaftspflege	-	29	40	248	-	-	288	-
15	Theater und Konzerte	-	374	1	2 606	4	14	2 625	70
16	Soziale Angelegenheiten	-	31 782	90 287	460 051	1 564	438	552 340	1 720
	darunter								
17	Verwaltung der sozialen Angelegenheiten, der Jugendhilfe und des Lastenausgleichs . .	-	471	79 334	7 562	812	-	87 708	-
18	Leistungen der Sozialhilfe (ohne Lastenausgleich) . . .	-	15 091	-	314 480	-	-	314 480	-
19	Einrichtungen der Sozialhilfe	-	1 682	6 142	10 889	407	319	17 757	1 632
20	Jugendhilfe und ihre Einrichtungen	-	14 025	4 811	65 706	345	112	70 974	88
21	Miet- und Lastenzuschüsse . .	-	-	-	8	-	-	8	-
22	Übrige soziale Maßnahmen . .	-	98	-	46 327	-	-	46 327	-
23	Gesundheitspflege	-	13 203	130 849	76 869	2 765	2 146	212 629	3 347
	davon								
24	Gesundheitsdienst	-	2 069	51 099	14 907	909	115	67 030	243
25	Krankenhäuser, Entbindungs- und Wöchnerinnenheime	-	2 675	72 086	51 591	1 756	1 955	127 388	3 004
26	Anstalten für Nerven- und Geistesranke	-	-	-	-	-	-	-	-
27	Sonstige Einrichtungen des Gesundheitswesens	-	791	7 349	4 978	100	76	12 503	100
28	Leibesübungen und Einrichtungen	-	7 668	315	5 393	-	-	5 708	-
29	Bau- und Wohnungswesen	-	18 176	152 169	30 448	30 170	2 568	215 355	3 176
	darunter								
30	Bauverwaltung, Städtebau und -planung, Vermessungswesen, Katasteramt, Hochbau- und Maschinenamt	-	540	104 240	13 639	1 306	27	119 212	46
31	Wohnungsbau und Wohnsiedlung	-	274	14 361	1 441	119	408	16 329	796
32	Straßen, Wege, Brücken und sonstiger Tiefbau	-	15 780	26 982	6 169	24 271	1 410	58 832	1 465
33	Trümmerbeseitigung und -verwertung	-	-	-	-	-	-	-	-

Lfd. Nr.	Aufgabenbereich	Bruttoaus							
		Zuweisungen an		Verwaltungs- und Zweckausgaben				Tilgung	
		Land (Bund)	Gemeinden und Gemeinde- verbände	Personal- ausgaben	Allgemeiner sächlicher Verwaltungs- aufwand, sonstige sächliche Zweck-1) ausgaben	Unter- haltung von unbeweg- lichem Ver-14) mögen	Zinsen		zusammen
34	Öffentliche Einrichtungen, Wirtschaftsförderung	-	7 371	32 923	26 386	668	1 594	61 571	3 121
	darunter								
35	Stadtentwässerung	-	53	-	39	-	104	143	165
36	Beleuchtung und übrige Reini- gung des Gemeindegebiets . .	-	305	3	1 162	-	130	1 295	142
37	Feuerlöschwesen	-	1 906	1 564	1 675	122	36	3 397	76
38	Einrichtungen der Lebensmittelversorgung und Marktwesen	-	2	7	16	17	17	57	4
39	Förderung von Land- und Forstwirtschaft, Wirtschaft und Verkehr . . .	-	3 942	28 432	22 802	349	1 250	52 833	2 431
40	Wirtschaftliche Unternehmen (den Kammereiverwaltungen zugerechnet)	-	-	-	3 606	-	-	3 606	2 109
41	Finanz- und Steuerverwaltung, Nicht aufteilbarer Schuldendienst	-	362	19 178	2 077	130	561	21 946	136
42	Allgemeines Kapitalvermögen (den Kammereiverwaltungen zugerechnet)	-	-	-	-	-	-	-	-
43	Allgemeines Grundvermögen (den Kammereiverwaltungen zugerechnet)	-	-	-	-	-	-	-	-
44	Sondervermögen (den Kammereiverwaltungen zugerechnet)	-	-	-	18	-	7	25	9
45	Kammereiverwaltungen insgesamt	244	103 545	575 702	691 168	43 822	15 006	1 325 698	24 258
	darunter								
46	den Kammereiverwaltungen zugerechnete Ausgaben für das Erwerbsvermögen	-	-	-	3 624	-	7	3 631	2 118
	<u>Nachrichtlich:</u>								
47	VON DEN ALLGEMEINEN DECKUNGS- MITTELN ABZUSETZENDE AUSGABEN FÜR DEN GESAMTHAUSHALT	-	290 250	1 230	8 140	1 120	3 065	13 555	3 151
	davon								
48	Wirtschaftliche Unternehmen .	-	9	95	6 440	160	1 259	8 811	-
49	Allgemeines Kapitalvermögen .	-	730	-	364	-	4	368	17
50	Allgemeines Grundvermögen . .	-	-	278	1 336	960	1 802	4 376	3 134
51	Allgemeine Umlageausgaben . .	-	289 511	-	-	-	-	-	-
52	ZUFÜHRUNGEN AN RÜCKLAGEN FÜR DEN GESAMTHAUSHALT	-	-	-	-	-	-	-	-
53	Kammereiverwaltungen insgesamt	244	103 545	575 702	691 168	43 822	15 006	1 325 698	24 258
54	GESAMTAUSGABEN	244	393 795	576 932	699 308	44 942	18 071	1 339 253	27 409

DM

gaben												Lfd. Nr.
Ausgaben der Vermögensbewegung						insgesamt	darunter außer- ordent- liche Ausgaben	Nach- richt- lich: Anteil- beträge der o. R. an die so. R.	Berei- nigte Ausgaben (Berei- nigter Finanz- bedarf)	Eigen- ausgaben (Reiner Finanz- bedarf) 6)	Zuschuß- bedarf 6)	
Ge- wäh- rung von Dar- lehen	Zufüh- rungen an Rücklagen und an Kapital- ver- ³⁾ mögen	Erwerb von Grund- ver- mögen	Neu- und Wieder- aufbau, Erwei- terungs- und Um- bauten ⁴⁾	Neuan- schaf- fung von beweg- lichen Ver- mögen	zusammen							
3 966	5 782	20 764	1 515	1 563	36 711	105 653	40 029	236	104 526	92 618	29 846	34
-	210	-	-	-	375	571	110	-	571	571	+ 197	35
838	387	-	42	36	1 445	3 045	823	30	2 811	2 801	622	36
-	106	-	260	1 203	1 645	6 948	343	62	6 618	5 113	4 234	37
-	-	-	-	-	4	63	-	-	63	63	12	38
2 878	3 511	20 516	1 047	242	30 625	87 400	37 617	144	86 862	76 719	30 273	39
6 261	10 789	1 577	13 192	177	34 105	37 711	29 686	347	37 711	22 442	6 894	40
-	175	-	14	776	1 101	23 409	129	102	23 135	22 957	15 743	41
217	962	-	-	-	1 179	1 179	-	-	1 179	1 179	+ 914	42
-	5 594	9 202	1 277	62	16 135	16 135	14 811	99	16 076	15 210	76	43
-	10	-	-	-	19	44	-	-	44	44	+ 31	44
19 707	75 483	57 639	296 656	35 114	508 857	1 938 344	303 432	11 013	1 905 188	1 543 344	944 553	45
6 478	17 355	10 779	14 469	239	51 438	55 069	44 497	446	55 010	38 875	6 025	46
-	-	-	-	-	3 151	306 956	-	-	-	-	-	47
-	-	-	-	-	-	8 820	-	-	-	-	-	48
-	-	-	-	-	17	1 115	-	-	-	-	-	49
-	-	-	-	-	3 134	7 510	-	-	-	-	-	50
-	-	-	-	-	-	289 511	-	-	-	-	-	51
-	12 772	-	-	-	12 772	12 772	-	-	-	-	-	52
19 707	75 483	57 639	296 656	35 114	508 857	1 938 344	-	-	-	-	-	53
19 707	88 255	57 639	296 656	35 114	524 780	2 258 072	-	-	-	-	-	54

Lfd. Nr.	Aufgabenbereich	Bruttoaus							
		Zuweisungen an		Verwaltungs- und Zweckausgaben				Tilgung	
		Land (Bund)	Gemeinden und Gemeinde- verbände	Personal- ausgaben	Allgemeiner sächlicher Verwaltungs- aufwand, sonstige sächliche Zweck-1) ausgaben	Unter- haltung von unbeweg- lichen Ver-14) mögen	Zinsen		zusammen
1	Allgemeine Verwaltung	-	-	19 935	10 293	536	417	31 181	282
2	Öffentliche Sicherheit und Ordnung	-	-	-	-	-	-	-	-
	darunter								
3	Polizei	-	-	-	-	-	-	-	-
4	Sonstiger Zivilschutz	-	-	-	-	-	-	-	-
5	Schulen	-	1 679	21 894	7 771	482	2 090	32 237	960
	darunter								
6	Schulverwaltung	-	-	343	-	-	-	343	-
7	Volks- und Sonderschulen . . .	-	161	18 198	6 382	391	1 808	26 779	883
8	Realschulen	-	140	877	237	49	59	1 222	31
9	Gymnasien	-	-	-	-	-	-	-	-
10	Berufsschulen	-	8	601	117	7	-	725	-
11	Berufsfach- und Fachschulen 7)	-	-	663	551	34	212	1 460	43
12	Gesamtschulen	-	-	-	-	-	-	-	-
13	Kultur	-	443	9 950	9 722	66	945	20 683	385
	darunter								
14	Wissenschaftspflege 8)	-	37	2 921	2 212	21	419	5 573	76
15	Theater und Konzerte 7)	-	-	-	933	-	-	933	-
16	Soziale Angelegenheiten	-	36 688	32 436	814 628	518	2 867	850 449	2 241
	darunter								
17	Verwaltung der sozialen Ange- legenheiten, der Jugendhilfe und des Lastenausgleichs 8) . . .	-	-	17 374	1 479	-	-	18 853	-
18	Leistungen der Sozialhilfe (ohne Lastenausgleich)	-	16 943	-	610 737	-	-	610 737	-
19	Einrichtungen der Sozialhilfe	-	945	1 238	3 442	27	496	5 203	217
20	Jugendhilfe und ihre Einrichtungen	-	18 273	13 824	159 321	491	2 371	176 007	1 471
21	Miet- und Lastenzuschüsse . . .	-	-	-	-	-	-	-	-
22	Übrige soziale Maßnahmen . . .	-	527	-	-	-	-	-	553
23	Gesundheitspflege	-	546	176 584	82 569	5 118	17 866	282 137	8 314
	davon								
24	Gesundheitsdienst	-	-	2 417	6 008	-	-	8 425	-
25	Krankenhäuser, Entbindungs- und Wöchnerinnenheime	-	50	26 064	13 717	681	3 712	44 174	2 103
26	Anstalten für Nerven- und Geisteskranke	-	496	147 604	62 677	4 431	13 988	228 700	6 176
27	Sonstige Einrichtungen des Gesundheitswesens	-	-	499	167	6	166	838	35
28	Leibesübungen und Einrichtungen	-	-	-	-	-	-	-	-
29	Bau- und Wohnungswesen	-	6 270	211 867	53 569	39 689	7 802	312 927	3 859
	darunter								
30	Bauverwaltung, Städtebau und -planung, Vermessungs- wesen, Katasteramt, Hoch- bau- und Maschinenamt	-	-	4 649	1 718	230	-	6 597	-
31	Wohnungsbau und Wohnsiedlung	-	-	452	100	-	2 596	3 148	1 827
32	Straßen, Wege, Brücken und sonstiger Tiefbau	-	6 270	206 766	51 751	39 459	5 206	303 182	2 032
33	Trümmerbeseitigung und -verwertung	-	-	-	-	-	-	-	-

Lfd. Nr.	Aufgabenbereich	Bruttoaus							Tilgung
		Zuweisungen an		Verwaltungs- und Zweckausgaben					
		Land (Bund)	Gemeinden und Gemeinde- verbände	Personal- ausgaben	Allgemeiner sächlicher Verwaltungs- aufwand, sonstige sächliche Zweck- ¹⁾ ausgaben	Unter- haltung von unbeweg- lichem Ver- ¹⁴⁾ mögen	Zinsen	zusammen	
34	Öffentliche Einrichtungen, Wirtschaftsförderung	-	971	1 860	9 315	71	131	11 377	27
	darunter								
35	Stadtentwässerung	-	-	-	-	-	-	-	-
36	Beleuchtung und übrige Reini- gung des Gemeindegebiets . .	-	-	-	-	-	-	-	-
37	Feuerlöschwesen	-	-	-	-	-	-	-	-
38	Einrichtungen der Lebensmittelversorgung und Marktwesen	-	-	-	-	-	-	-	-
39	Förderung von Land- und Forstwirtschaft, Wirtschaft und Verkehr . . .	-	971	1 860	9 315	71	131	11 377	27
40	Wirtschaftliche Unternehmen (den Kammereiverwaltungen zugerechnet)	-	-	-	-	-	-	-	3 535
41	Finanz- und Steuerverwaltung, Nicht aufteilbarer Schuldendienst	-	-	2 530	425	-	376	3 331	17
42	Allgemeines Kapitalvermögen (den Kammereiverwaltungen zugerechnet)	-	-	-	-	-	-	-	-
43	Allgemeines Grundvermögen (den Kammereiverwaltungen zugerechnet)	-	-	-	-	-	-	-	-
44	Sondervermögen (den Kammereiverwaltungen zugerechnet)	-	-	-	-	-	-	-	-
45	Kammereiverwaltungen insgesamt	-	46 597	477 056	988 292	46 480	32 494	1 544 322	19 620
	darunter								
46	den Kammereiverwaltungen zugerechnete Ausgaben für das Erwerbvermögen . . .	-	-	-	-	-	-	-	3 535
	<u>Nachrichtlich:</u>								
47	VON DEN ALLGEMEINEN DECKUNGS- MITTELN ABZUSETZENDE AUSGABEN FÜR DEN GESAMTHAUSHALT	-	-	958	8 930	183	3 935	14 006	118
	davon								
48	Wirtschaftliche Unternehmen .	-	-	-	8 692	-	3 688	12 380	-
49	Allgemeines Kapitalvermögen .	-	-	-	-	-	136	136	71
50	Allgemeines Grundvermögen . .	-	-	958	238	183	111	1 490	47
51	Allgemeine Umlageausgaben . .	-	-	-	-	-	-	-	-
52	ZUFÜHRUNGEN AN RÜCKLAGEN FÜR DEN GESAMTHAUSHALT	-	-	-	-	-	-	-	-
53	Kammereiverwaltungen insgesamt	-	46 597	477 056	988 292	46 480	32 494	1 544 322	19 620
54	GESAMTAUSGABEN	-	46 597	478 014	997 222	46 663	36 429	1 558 328	19 738

Eigenausgaben und Zuschußbedarf nach Aufgabenbereichen
verbände

DM

gaben												Lfd. Nr.
Ausgaben der Vermögensbewegung						insgesamt	darunter außer- ordent- liche Ausgaben	Nach- richt- lich: Anteil- beträge der o. R. an die so. R.	Berei- nigte Ausgaben (Berei- nigter Finanz- bedarf)	Eigen- ausgaben (Reiner Finanz- bedarf) 6)	Zuschuß- bedarf 6)	
Ge- wäh- rung von Dar- lehen	Zufüh- rungen an Rücklagen und an Kapital- ver- mögen ³⁾	Erwerb von Grund- ver- mögen	Neu- und Wieder- aufbau, Erwei- terungs- und Um- bauten ⁴⁾	Neuan- schaf- fung von beweg- lichem Ver- mögen	zusammen							
-	2 499	-	1 032	118	3 676	16 024	701	-	16 024	12 954	1 466	34
-	-	-	-	-	-	-	-	-	-	-	-	35
-	-	-	-	-	-	-	-	-	-	-	-	36
-	-	-	-	-	-	-	-	-	-	-	-	37
-	-	-	-	-	-	-	-	-	-	-	-	38
-	2 499	-	1 032	118	3 676	16 024	701	-	16 024	12 954	1 466	39
5	1 760	-	436	-	5 736	5 736	2 169	-	5 736	5 736	3 520	40
-	-	-	-	-	17	3 348	-	-	3 348	3 348	+ 488	41
-	-	-	-	-	-	-	-	-	-	-	+ 82	42
-	6 384	1 489	775	51	8 699	8 699	8 351	-	8 699	8 399	346	43
-	-	-	-	-	-	-	-	-	-	-	-	44
44 072	17 433	7 780	590 568	14 635	694 108	2 285 027	98 248	1 103	2 270 965	1 350 610	798 194	45
5	8 144	1 489	1 211	51	14 435	14 435	10 520	-	14 435	14 135	3 784	46
-	-	-	-	-	118	14 124	-	-	-	-	-	47
-	-	-	-	-	-	12 380	-	-	-	-	-	48
-	-	-	-	-	71	207	-	-	-	-	-	49
-	-	-	-	-	47	1 537	-	-	-	-	-	50
-	-	-	-	-	-	-	-	-	-	-	-	51
-	4 344	-	-	-	4 344	4 344	-	-	-	-	-	52
44 072	17 433	7 780	590 568	14 635	694 108	2 285 027	-	-	-	-	-	53
44 072	21 777	7 780	590 568	14 635	698 570	2 303 495	-	-	-	-	-	54

Lfd. Nr.	Aufgabenbereich	Bruttosus							Tilgung
		Zuweisungen an		Verwaltungs- und Zweckausgaben					
		Land (Bund)	Gemeinden und Gemeindeverbände	Personal- ausgaben	Allgemeiner sächlicher Verwaltungsaufwand, sonstige sächliche Zweckausgaben ¹⁾	Unterhaltung von unbeweglichem Vermögen ¹⁴⁾	Zinsen	zusammen	
1	Allgemeine Verwaltung	-	-	1 574	3 016	18	-	4 608	-
2	Öffentliche Sicherheit und Ordnung	-	-	-	-	-	-	-	-
3	Schulen	-	-	-	-	-	-	-	-
4	Kultur	-	-	-	-	-	-	-	-
5	Soziale Angelegenheiten	-	-	-	-	-	-	-	-
6	Gesundheitspflege	-	-	-	-	-	-	-	-
7	Bau- und Wohnungswesen	-	606	2 466	722	33	23	3 244	81
8	davon Bauverwaltung, Städtebau und -planung, Vermessungswesen, Katasteramt, Hochbau- und Maschinenamt	-	361	2 306	699	31	-	3 036	-
9	Wohnungsbau und Wohnsiedlung	-	-	9	2	-	23	34	78
10	Straßen, Wege, Brücken und sonstiger Tiefbau	-	245	151	21	2	-	174	3
11	Öffentliche Einrichtungen, Wirtschaftsförderung	-	3 085	2 092	6 519	28	152	8 791	23
12	darunter Beleuchtung und übrige Reinigung des Gemeindegebiets	-	30	348	477	4	-	829	-
13	Förderung von Land- und Forstwirtschaft, Wirtschaft und Verkehr	-	1 226	996	1 243	14	-	2 253	-
14	Wirtschaftliche Unternehmen (den Kämmereiverwaltungen zugerechnet)	-	-	-	-	-	-	-	-
15	Finanz- und Steuerverwaltung, Nicht aufteilbarer Schuldendienst	-	-	177	25	3	-	205	-
16	Allgemeines Kapitalvermögen (den Kämmereiverwaltungen zugerechnet)	-	-	-	-	-	-	-	-
17	Allgemeines Grundvermögen (den Kämmereiverwaltungen zugerechnet)	-	-	-	-	-	-	-	-
18	Sondervermögen (den Kämmereiverwaltungen zugerechnet)	-	-	-	-	-	-	-	-
19	Kämmereiverwaltungen insgesamt	-	3 691	6 309	10 282	82	175	16 848	104
20	darunter den Kämmereiverwaltungen zugerechnete Ausgaben für das Erwerbsvermögen	-	-	-	-	-	-	-	-
	Nachrichtlich:								
21	VON DEN ALLGEMEINEN DECKUNGSMITTELN ABZUSETZENDE AUSGABEN FÜR DEN GESAMTHAUSHALT	-	-	28	33	45	-	106	-
	davon								
22	Wirtschaftliche Unternehmen	-	-	-	-	-	-	-	-
23	Allgemeines Kapitalvermögen	-	-	-	-	-	-	-	-
24	Allgemeines Grundvermögen	-	-	28	33	45	-	106	-
25	Allgemeine Umlageausgaben	-	-	-	-	-	-	-	-
26	ZUFÜHRUNGEN AN RÜCKLAGEN FÜR DEN GESAMTHAUSHALT	-	-	-	-	-	-	-	-
27	Kämmereiverwaltungen insgesamt	-	3 691	6 309	10 282	82	175	16 848	104
28	GESAMTAUSGABEN	-	3 691	6 337	10 315	127	175	16 954	104

Eigenausgaben und Zuschußbedarf nach Aufgabenbereichen
Ruhrkohlenbezirk

DM

gaben												
Ausgaben der Vermögensbewegung						insgesamt	darunter außerordentliche Ausgaben	Nachrichtlich: Anteilbeträge der o. R. an die so. R.	Bereinigte Ausgaben (Bereinigter Finanzbedarf)	Eigenausgaben (Reiner Finanzbedarf) 6)	Zuschußbedarf 6)	Lfd. Nr.
Gewährung von Darlehen	Zuführungen an Rücklagen und an Kapitalvermögen ³⁾	Erwerb von Grundvermögen	Neu- und Wiederaufbau, Erweiterungs- und Umbauten ⁴⁾	Neuan-schaffung von beweglichem Vermögen	zusammen							
-	14	-	-	17	31	4 639	-	-	4 505	4 408	3 921	1
-	-	-	-	-	-	-	-	-	-	-	-	2
-	-	-	-	-	-	-	-	-	-	-	-	3
-	-	-	-	-	-	-	-	-	-	-	-	4
-	-	-	-	-	-	-	-	-	-	-	-	5
-	-	-	-	-	-	-	-	-	-	-	-	6
15	-	6 084	10	139	6 329	10 179	-	-	10 132	9 632	8 290	7
-	-	6 084	-	139	6 223	9 620	-	-	9 575	9 075	8 783	8
15	-	-	10	-	103	137	-	-	137	137	7	9
-	-	-	-	-	3	422	-	-	420	420	+ 500	10
100	-	-	407	-	530	12 406	4 190	1 150	12 376	9 648	7 692	11
100	-	-	15	-	115	974	-	-	974	+ 586	+ 607	12
-	-	-	167	-	167	3 646	-	-	3 646	3 598	3 584	13
-	-	-	-	-	-	-	-	-	-	-	-	14
-	-	-	-	-	-	205	-	-	205	205	+ 411	15
-	-	-	-	-	-	-	-	-	-	-	-	16
-	-	-	-	-	-	-	-	-	-	-	-	17
-	-	-	-	-	-	-	-	-	-	-	-	18
115	14	6 084	417	156	6 890	27 429	4 190	1 150	27 218	23 893	19 492	19
-	-	-	-	-	-	-	-	-	-	-	-	20
-	-	-	-	-	-	106	-	-	-	-	-	21
-	-	-	-	-	-	-	-	-	-	-	-	22
-	-	-	-	-	-	-	-	-	-	-	-	23
-	-	-	-	-	-	106	-	-	-	-	-	24
-	-	-	-	-	-	-	-	-	-	-	-	25
-	92	-	-	-	92	92	-	-	-	-	-	26
115	14	6 084	417	156	6 890	27 429	-	-	-	-	-	27
115	106	6 084	417	156	6 982	27 627	-	-	-	-	-	28

noch: 3.6 Bruttoausgaben nach Arten, Bereinigte Ausgaben,
3.6.6 Zusammenfassung der bereinigten Ausgaben und Eigenausgaben der Gemeinden

1 000

Lfd. Nr.	Aufgabenbereich	insgesamt		zusammen	
		Bereinigte Ausgaben	Eigenausgaben ⁶⁾	Bereinigte Ausgaben	Eigenausgaben ⁶⁾
1	Allgemeine Verwaltung	1 030 350	999 406	446 494	425 504
2	Öffentliche Sicherheit und Ordnung darunter	296 336	281 626	133 651	123 522
3	Polizei	-	-	-	-
4	Sonstiger Zivilschutz	15 683	12 625	11 481	8 932
5	Schulen	2 677 937	2 193 330	1 106 809	963 490
	darunter				
6	Schulverwaltung	79 031	77 078	41 259	40 270
7	Volks- und Sonderschulen	1 448 332	1 184 481	506 880	449 997
8	Mittelschulen	289 573	234 342	110 254	93 788
9	Höhere Schulen	509 428	406 326	255 724	214 536
10	Berufsschulen	209 513	181 746	100 689	92 832
11	Berufsfach- und Fachschulen	95 526	73 661	68 467	50 039
12	Gesamtschulen	18 812	10 992	7 932	7 186
13	Kultur	567 155	538 811	437 778	419 082
	darunter				
14	Wissenschaftspflege	52 777	50 163	40 714	39 236
15	Theater und Konzerte	265 612	256 373	241 720	233 022
16	Soziale Angelegenheiten	2 707 558	2 277 928	989 840	880 761
	darunter				
17	Verwaltung der sozialen Angelegenheiten, der Jugendhilfe und des Lastenausgleichs	348 042	312 267	183 665	165 162
18	Leistungen der Sozialhilfe (ohne Lastenausgleich)	1 344 696	1 176 436	377 249	340 548
19	Einrichtungen der Sozialhilfe	182 953	169 139	126 024	117 883
20	Jugendhilfe und ihre Einrichtungen	537 780	455 222	192 699	187 602
21	Miet- und Lastenzuschüsse	218	+ 157	188	+ 138
22	Übrige soziale Maßnahmen	100 530	2 578	40 482	676
23	Gesundheitspflege	1 830 409	1 675 824	871 527	772 843
	darunter				
24	Gesundheitsdienst	157 084	152 043	73 753	71 512
25	Krankenhäuser, Entbindungs- und Wöchnerinnenheime	1 011 334	900 329	606 686	531 755
26	Anstalten für Nerven- und Geisteskranken	287 698	282 697	-	-
27	Sonstige Einrichtungen des Gesundheitswesens	80 479	77 695	48 088	46 547
28	Leibesübungen und Einrichtungen	249 979	222 839	143 000	123 029

Eigenausgaben und Zuschußbedarf nach Aufgabenbereichen
(nach Größenklassen) und der Gemeindeverbände nach Aufgabenbereichen

DM

Gemeinden und Gemeindeverbände								Lfd. Nr.
Kreisfreie Städte								
und zwar								
200 000 und mehr		100 000 bis unter 200 000		100 000 und mehr		weniger als 100 000		
Einwohner								
Bereinigte Ausgaben	Eigenausgaben ⁶⁾	Bereinigte Ausgaben	Eigenausgaben ⁶⁾	Bereinigte Ausgaben	Eigenausgaben ⁶⁾	Bereinigte Ausgaben	Eigenausgaben ⁶⁾	
321 039	304 415	83 787	80 031	404 826	384 446	41 668	41 058	1
88 742	82 968	32 916	28 902	121 658	111 870	11 993	11 652	2
-	-	-	-	-	-	-	-	3
7 079	5 541	3 408	2 664	10 487	8 205	994	727	4
776 525	673 480	229 639	201 737	1 006 164	875 217	100 645	88 273	5
29 807	29 219	8 258	7 865	38 065	37 084	3 194	3 186	6
343 705	302 536	114 857	103 924	458 562	406 460	48 318	43 537	7
74 513	62 447	22 272	19 968	96 785	82 415	13 469	11 373	8
181 307	156 098	50 918	38 921	232 225	195 019	23 499	19 517	9
75 186	68 619	19 194	18 094	94 380	86 713	6 309	6 119	10
54 349	37 941	10 046	9 223	64 395	47 164	4 072	2 875	11
7 385	6 833	547	353	7 932	7 186	-	-	12
353 182	338 159	70 979	67 821	424 161	405 980	13 617	13 102	13
39 759	38 331	930	880	40 689	39 211	25	25	14
200 959	192 601	35 655	35 332	236 614	227 933	5 106	5 089	15
732 692	656 199	181 202	159 267	913 894	815 466	75 946	65 295	16
133 832	121 696	34 713	29 933	168 545	151 629	15 120	13 533	17
275 121	248 131	72 018	65 582	347 139	313 713	30 110	26 835	18
96 191	90 316	20 716	19 351	116 907	109 667	9 117	8 216	19
149 499	145 992	31 094	29 877	180 593	175 869	12 106	11 733	20
39	+ 106	13	+ 125	52	+ 231	136	93	21
27 194	+ 179	8 826	855	36 020	676	4 462	-	22
641 156	569 188	198 959	172 730	840 115	741 918	31 412	30 925	23
49 104	47 648	17 466	16 846	66 570	64 494	7 183	7 018	24
461 509	409 914	136 135	112 799	597 644	522 713	9 042	9 042	25
-	-	-	-	-	-	-	-	26
33 218	31 958	11 454	11 251	44 672	43 209	3 416	3 338	27
97 325	79 668	33 904	31 834	131 229	111 502	11 771	11 527	28

noch: 3.6 Bruttoausgaben nach Arten, Bereinigte Ausgaben,
noch: 3.6.6 Zusammenfassung der bereinigten Ausgaben und Eigenausgaben der Gemeinden

1 000

Lfd. Nr.	Aufgabenbereich	noch:							
		Kreisangehörige Gemeinden und							
		zusammen		kreisangehörige Gemeinden mit					
				20 000 und mehr		10 000 bis unter 20 000		3 000 bis unter 10 000	
		Einwohnern							
Bereinigte Ausgaben	Eigen- ⁽⁶⁾ ausgaben	Bereinigte Ausgaben	Eigen- ⁽⁶⁾ ausgaben	Bereinigte Ausgaben 6)	Eigen- ⁽⁶⁾ ausgaben	Bereinigte Ausgaben 6)	Eigen- ⁽⁶⁾ ausgaben		
1	Allgemeine Verwaltung	546 245	537 805	211 606	207 742	65 416	63 839	41 685	40 763
2	Öffentliche Sicherheit und Ordnung	162 685	158 104	55 029	54 599	19 226	19 001	8 488	8 384
	darunter								
3	Polizei	-	-	-	-	-	-	-	-
4	Sonstiger Zivilschutz ⁷⁾	4 202	3 693	1 492	1 208	193	144	54	36
5	Schulen	1 530 434	1 198 282	710 083	578 140	321 223	228 668	204 847	146 687
	darunter								
6	Schulverwaltung ⁷⁾	37 429	36 465	17 838	17 639	4 014	3 467	1 102	1 096
7	Volks- und Sonderschulen	907 929	707 584	392 277	321 805	230 081	165 612	181 948	130 788
8	Realschulen	177 885	139 322	90 983	73 499	36 480	27 636	15 488	10 513
9	Gymnasien	253 704	191 790	183 358	141 681	39 496	28 004	5 203	3 190
10	Berufsschulen	108 044	88 319	16 289	14 746	2 187	2 187	964	964
11	Berufsfach- und Fachschulen ⁷⁾	25 488	22 675	3 430	3 190	593	422	99	93
12	Gesamtschulen ⁷⁾	10 880	3 806	3 022	2 867	7 510	619	2	2
13	Kultur	99 407	92 037	58 792	55 446	10 179	9 282	5 798	4 935
	darunter								
14	Wissenschaftspflege ⁸⁾	823	790	372	355	112	100	-	-
15	Theater und Konzerte ⁷⁾	22 959	22 418	16 394	16 259	2 209	2 122	1 133	828
16	Soziale Angelegenheiten	787 634	678 198	127 960	122 967	29 762	29 048	18 379	17 177
	darunter								
17	Verwaltung der sozialen Angelegenheiten, der Jugendhilfe und des Lastenausgleichs 8)	145 526	128 332	45 709	45 214	11 281	11 200	-	-
18	Leistungen der Sozialhilfe (ohne Lastenausgleich)	325 771	288 372	534	534	222	222	46	46
19	Einrichtungen der Sozialhilfe ⁸⁾	45 874	44 452	16 829	15 436	2 655	2 646	-	-
20	Jugendhilfe und ihre Einrichtungen 8)	138 514	133 928	44 285	41 990	9 962	9 385	-	-
21	Miet- und Lastenzuschüsse ⁸⁾	30 +	19	- +	11	22	17	-	-
22	Übrige soziale Maßnahmen ⁸⁾	48 138	1 350	1 413	718	369	330	-	-
23	Gesundheitspflege	612 794	562 632	221 882	211 256	56 243	48 067	31 262	29 139
	darunter								
24	Gesundheitsdienst ⁸⁾	77 970	75 170	4 549	4 465	1 495	1 490	-	-
25	Krankenhäuser, Entbindungs- und Wöchnerinnenheime 7)	352 774	317 438	142 496	134 641	23 905	19 829	2 708	2 593
26	Anstalten für Nerven- und Geisteskranken	59	59	59	59	-	-	-	-
27	Sonstige Einrichtungen des Gesundheitswesens 8)	31 177	29 934	13 246	13 161	3 249	3 229	-	-
28	Leibesübungen und Einrichtungen ⁸⁾	106 979	99 810	61 532	58 930	27 594	23 519	-	-

Eigenausgaben und Zuschußbedarf nach Aufgabenbereichen
(nach Größenklassen) und der Gemeindeverbände nach Aufgabenbereichen

DM

Gemeinden und Gemeindeverbände										Lfd. Nr.
Ämter sowie Kreise						Landschaftsverbände	Siedlungsverband Ruhrkohlenbezirk			
davon										
weniger als 3 000		Ämter		Kreise						
Bereinigte Ausgaben 6)	Eigen- ausgaben 6)	Bereinigte Ausgaben	Eigen- ausgaben 6)	Bereinigte Ausgaben	Eigen- ausgaben 6)	Bereinigte Ausgaben	Eigen- ausgaben 6)	Bereinigte Ausgaben		Eigen- ausgaben 6)
10 559	10 483	62 537	61 826	154 442	153 152	33 106	31 689	4 505	4 408	1
382	357	20 331	20 028	59 229	55 735	-	-	-	-	2
-	-	-	-	-	-	-	-	-	-	3
-	-	291	176	2 172	2 129	-	-	-	-	4
60 669	51 611	31 520	23 138	202 092	170 038	40 694	31 558	-	-	5
-	-	2 517	2 484	11 958	11 779	343	343	-	-	6
54 193	47 292	17 871	11 695	31 559	30 392	33 523	26 900	-	-	7
4 907	3 838	5 984	4 619	24 043	19 217	1 434	1 232	-	-	8
1 182	94	3 327	2 521	21 138	16 300	-	-	-	-	9
300	300	1 556	1 556	86 748	68 566	780	595	-	-	10
-	-	246	244	21 120	18 726	1 571	947	-	-	11
-	-	-	-	346	318	-	-	-	-	12
3 882	3 774	996	962	19 760	17 638	29 970	27 692	-	-	13
-	-	-	-	339	335	11 240	10 137	-	-	14
-	-	142	142	3 081	3 067	933	933	-	-	15
6 378	5 903	18 706	18 499	586 449	484 604	930 084	718 969	-	-	16
-	-	-	-	88 536	71 918	18 851	18 773	-	-	17
25	25	8	8	324 936	287 537	641 676	547 516	-	-	18
-	-	-	-	26 390	26 370	11 055	6 804	-	-	19
-	-	-	-	84 267	82 553	206 567	133 692	-	-	20
-	-	-	-	8	+ 25	-	-	-	-	21
-	-	-	-	46 356	302	11 910	552	-	-	22
12 262	10 996	8 520	7 875	282 625	255 299	346 088	340 349	-	-	23
-	-	-	-	71 926	69 215	5 361	5 361	-	-	24
-	-	5 501	5 196	178 164	155 179	51 874	51 136	-	-	25
-	-	-	-	-	-	287 639	282 638	-	-	26
-	-	-	-	14 682	13 544	1 214	1 214	-	-	27
-	-	-	-	17 853	17 361	-	-	-	-	28

Lfd. Nr.	Aufgabenbereich	insgesamt		zusammen	
		Bereinigte Ausgaben	Eigenausgaben ⁶⁾	Bereinigte Ausgaben	Eigenausgaben ⁶⁾
		29	Bau- und Wohnungswesen	4 613 830	3 143 652
	darunter				
30	Bauverwaltung, Städtebau und -planung, Vermessungswesen, Katasteramt, Hochbau- und Maschinenamt	767 661	718 123	418 269	396 408
31	Wohnungsbau und Wohnsiedlung . .	373 366	352 337	223 273	215 021
32	Straßen, Wege, Brücken und sonstiger Tiefbau	3 279 473	1 916 659	1 237 472	888 843
33	Trümmerbeseitigung und -verwertung	1 336	1 299	1 257	1 220
34	Öffentliche Einrichtungen, Wirtschaftsförderung	3 282 464	3 021 603	1 690 185	1 629 058
	darunter				
35	Stadtentwässerung	1 183 009	1 039 618	479 187	457 050
36	Beleuchtung und übrige Reini- gung des Gemeindegebiets	691 157	685 472	479 909	476 042
37	Feuerlöschwesen	258 068	238 672	153 434	147 848
38	Einrichtungen der Lebensmittel- versorgung und Marktwesen	126 230	125 882	99 028	98 707
39	Förderung von Land- und Forstwirtschaft, Wirtschaft und Verkehr	307 016	252 663	74 377	66 187
40	Wirtschaftliche Unternehmen (den Kämmererverwaltungen zugerechnet)	646 387	561 609	476 007	421 309
41	Finanz- und Steuerverwaltung, Nicht aufteilbarer Schuldendienst .	299 503	296 127	116 689	113 959
42	Allgemeines Kapitalvermögen (den Kämmererverwaltungen zugerechnet)	58 198	58 198	49 050	49 050
43	Allgemeines Grundvermögen (den Kämmererverwaltungen zugerechnet)	900 687	854 123	422 331	400 285
44	Sondervermögen (den Kämmererverwaltungen zugerechnet)	97 646	97 581	93 956	93 939
45	Kämmererverwaltungen insgesamt . .	19 008 460	15 999 818	8 753 477	7 829 186
	darunter				
46	den Kämmererverwaltungen zugerechnete Ausgaben für das Erwerbsvermögen	1 702 918	1 571 511	1 041 344	964 583

DM

Gemeinden und Gemeindeverbände								Lfd. Nr.
Kreisfreie Städte								
und zwar								
200 000 und mehr		100 000 bis unter 200 000		100 000 und mehr		weniger als 100 000		
Einwohner								
Bereinigte Ausgaben	Eigenausgaben ⁶⁾	Bereinigte Ausgaben	Eigenausgaben ⁶⁾	Bereinigte Ausgaben	Eigenausgaben ⁶⁾	Bereinigte Ausgaben	Eigenausgaben ⁶⁾	
1 363 086	1 104 145	417 384	323 674	1 780 470	1 427 819	138 690	108 565	29
283 896	273 955	90 378	81 494	374 274	355 449	43 995	40 959	30
182 998	176 993	31 950	30 621	214 948	207 614	8 325	7 407	31
868 728	628 663	284 977	202 093	1 153 705	830 756	83 767	58 087	32
1 200	1 163	45	45	1 245	1 208	12	12	33
1 191 792	1 152 608	361 367	346 538	1 553 159	1 499 146	137 026	129 912	34
322 534	310 559	114 852	108 239	437 386	418 798	41 801	38 252	35
347 349	346 101	97 764	95 260	445 113	441 361	34 796	34 681	36
112 299	108 594	26 945	26 279	139 244	134 873	14 190	12 975	37
76 052	75 840	15 794	15 776	91 846	91 616	7 182	7 091	38
44 413	42 082	21 566	17 381	65 979	59 463	8 398	6 724	39
428 367	375 153	32 586	31 102	460 953	406 255	15 054	15 054	40
83 700	82 036	22 959	22 185	106 659	104 221	10 030	9 738	41
29 514	29 514	14 300	14 300	43 814	43 814	5 236	5 236	42
313 490	300 337	79 045	72 871	392 535	373 208	29 796	27 077	43
88 493	88 476	5 386	5 386	93 879	93 862	77	77	44
6 411 778	5 756 678	1 730 509	1 526 544	8 142 287	7 283 222	611 190	545 964	45
859 864	793 480	131 317	123 659	991 181	917 139	50 163	47 444	46

noch: 3.6 Bruttoausgaben nach Arten, Bereinigte Ausgaben,
 noch: 3.6.6 Zusammenfassung der bereinigten Ausgaben und Eigenausgaben der Gemeinden
 1 000

Lfd. Nr.	Aufgabenbereich	noch:							
		Kreisangehörige Gemeinden und							
		zusammen		kreisangehörige Gemeinden mit					
				20 000 und mehr		10 000 bis unter 20 000		3 000 bis unter 10 000	
		Einwohnern							
Bereinigte Ausgaben	Eigen- ⁶⁾ ausgaben	Bereinigte Ausgaben	Eigen- ⁶⁾ ausgaben	Bereinigte Ausgaben	Eigen- ⁶⁾ ausgaben	Bereinigte Ausgaben	Eigen- ⁶⁾ ausgaben		
29	Bau- und Wohnungswesen	1 827 322	1 427 720	789 337	648 513	255 568	217 788	223 167	188 166
	darunter								
30	Bauverwaltung, Städtebau und -planung, Vermessungswesen, Katasteramt, Hochbau- und Maschinenamt 8)	331 744	304 567	167 231	145 798	42 746	39 147	-	-
31	Wohnungsbau und Wohnsiedlung . .	140 938	128 163	58 920	54 575	18 661	17 331	22 043	21 321
32	Straßen, Wege, Brücken und sonstiger Tiefbau	1 201 456	874 569	532 636	421 041	181 450	150 920	171 559	142 946
33	Trümmerbeseitigung und -verwertung 8)	79	79	10	10	69	69	-	-
34	Öffentliche Einrichtungen, Wirtschaftsförderung	1 563 879	1 369 943	788 944	726 866	296 004	251 095	243 473	199 020
	darunter								
35	Stadtentwässerung	703 822	582 568	355 519	312 716	146 267	119 150	135 535	103 616
36	Beleuchtung und übrige Reini- gung des Gemeindegebiets 7) . . .	210 274	210 016	139 878	139 802	38 507	38 399	26 011	25 957
37	Feuerlöschwesen ⁵⁾	104 634	90 824	38 876	33 630	12 075	9 948	10 463	8 643
38	Einrichtungen der Lebensmittel- versorgung und Marktwesen 7) . .	27 202	27 175	23 644	23 638	2 992	2 987	467	457
39	Förderung von Land- und Forstwirtschaft, Wirtschaft und Verkehr	212 969	169 924	42 208	35 685	33 973	22 791	28 008	20 652
40	Wirtschaftliche Unternehmen (den Kammereiverwaltungen zugerechnet)	164 644	134 564	61 228	59 439	24 152	18 877	24 396	20 182
41	Finanz- und Steuerverwaltung, Nicht aufteilbarer Schuldendienst .	179 261	178 615	70 253	69 881	33 408	33 324	16 381	16 374
42	Allgemeines Kapitalvermögen (den Kammereiverwaltungen zugerechnet)	9 148	9 148	2 761	2 761	1 608	1 608	2 344	2 344
43	Allgemeines Grundvermögen (den Kammereiverwaltungen zugerechnet)	469 657	445 439	288 597	272 092	78 706	74 162	64 535	62 359
44	Sondervermögen (den Kammereiverwaltungen zugerechnet)	3 690	3 642	1 250	1 207	1 472	1 472	264	259
45	Kammereiverwaltungen insgesamt . .	7 956 800	6 796 129	3 387 722	3 010 909	1 192 967	996 231	885 019	735 789
	darunter								
46	den Kammereiverwaltungen zugerechnete Ausgaben für das Erwerbsvermögen	647 139	592 793	353 836	335 499	105 938	96 119	91 539	85 144

DM

Gemeinden und Gemeindeverbände										Lfd. Nr.
Ämter sowie Kreise						Landschaftsverbände	Siedlungsverband Ruhrkohlenbezirk			
davon										
weniger als 3 000		Ämter		Kreise						
Bereinigte Ausgaben	Eigen- ausgaben ⁶⁾	Bereinigte Ausgaben	Eigen- ausgaben ⁶⁾	Bereinigte Ausgaben	Eigen- ausgaben ⁶⁾	Bereinigte Ausgaben	Eigen- ausgaben ⁶⁾	Bereinigte Ausgaben	Eigen- ausgaben ⁶⁾	
95 781	80 690	45 549	40 135	417 920	252 428	857 216	169 916	10 132	9 632	29
-	-	-	-	121 767	119 622	8 073	8 073	9 575	9 075	30
12 188	11 827	3 818	3 620	25 308	19 489	9 018	9 016	137	137	31
78 143	64 814	7 046	7 042	230 622	87 806	840 125	152 827	420	420	32
-	-	-	-	-	-	-	-	-	-	33
114 709	85 993	16 223	14 351	104 526	92 618	16 024	12 954	12 376	9 648	34
62 726	43 775	3 204	2 740	571	571	-	-	-	-	35
-	-	3 067	3 057	2 811	2 801	-	-	974	+ 586	36
30 831	28 896	5 771	4 594	6 618	5 113	-	-	-	-	37
-	-	36	30	63	63	-	-	-	-	38
21 152	13 322	766	755	86 862	76 719	16 024	12 954	3 646	3 598	39
14 356	11 875	2 801	1 749	37 711	22 442	5 736	5 736	-	-	40
1 066	1 065	35 018	35 014	23 135	22 957	3 348	3 348	205	205	41
261	261	995	995	1 179	1 179	-	-	-	-	42
19 270	19 146	2 473	2 470	16 076	15 210	8 699	8 399	-	-	43
78	78	582	582	44	44	-	-	-	-	44
339 653	282 232	246 251	227 624	1 905 188	1 543 344	2 270 965	1 350 610	27 218	23 893	45
33 965	31 360	6 851	5 796	55 010	38 875	14 435	14 135	-	-	46

Lfd. Nr.	Aufgabenbereich	Zuweisungen		Einnahmen aus Verwaltung und Betrieb			Rückflüsse von Darlehen	Entnahmen aus Rücklagen und aus Kapitalvermögen	
		vom Land (Bund)	von Gemeinden und Gemeindeverbänden	Gebühren, Entgelte, Strafen	Zinsen und sonstige Erträge aus Kapitalanlagen	Übrige Einnahmen 17)			zusammen
1	Allgemeine Verwaltung	28 744	4 439	14 976	9 539	54 908	79 423	1 375	40 023
2	Öffentliche Sicherheit und Ordnung	14 710	418	108 331	217	9 480	118 028	155	2 626
	darunter								
3	Polizei	-	-	-	-	-	-	-	-
4	Sonstiger Zivilschutz ⁷⁾	3 058	7	3	30	457	490	-	974
5	Schulen	477 425	61 253	17 695	16 294	46 274	80 263	3 111	216 584
	darunter								
6	Schulverwaltung ⁷⁾	1 498	133	71	1 449	765	2 285	4	661
7	Volks- und Sonderschulen	258 112	31 269	9 254	9 958	28 846	48 058	2 149	115 697
8	Realschulen	55 066	10 098	419	833	2 965	4 217	672	22 723
9	Gymnasien	102 854	12 708	378	2 096	1 553	5 967	237	43 687
10	Berufsschulen	27 404	4 955	395	1 384	5 024	6 803	43	27 140
11	Berufsfach- und Fachschulen ⁷⁾	21 666	940	4 086	162	3 188	7 436	5	2 151
12	Gesamtschulen	7 820	293	11	7	238	256	-	3 791
13	Kultur	27 695	3 087	50 635	2 408	22 129	75 172	444	14 180
	darunter								
14	Wissenschaftspflege ⁸⁾	2 614	195	426	30	1 754	2 210	45	5
15	Theater und Konzerte ⁷⁾	8 945	805	36 588	1 428	10 729	48 745	315	3 159
16	Soziale Angelegenheiten	419 732	63 808	107 806	5 374	305 548	418 728	5 003	26 113
	darunter								
17	Verwaltung der Sozialen Angelegenheiten, der Jugendhilfe und des Lastenausgleichs ⁸⁾	35 775	1 268	59	36	2 964	3 059	16	-
18	Leistungen der Sozialhilfe (ohne Lastenausgleich)	168 260	12 467	1 387	1 238	230 323	232 948	3 845	498
19	Einrichtungen der Sozialhilfe ⁸⁾	6 918	10 656	60 168	2 223	14 668	77 059	556	11 304
20	Jugendhilfe und ihre Einrichtungen ⁸⁾	80 332	36 815	45 503	973	54 452	100 928	135	7 023
21	Miet- und Lastenzuschüsse ⁸⁾	375	-	-	-	181	181	-	-
22	Übrige soziale Maßnahmen ⁸⁾	97 952	393	13	4	848	865	5	2
23	Gesundheitspflege	64 391	20 024	769 064	10 674	74 088	853 826	6 649	89 877
	darunter								
24	Gesundheitsdienst ⁸⁾	5 041	5 258	9 651	926	4 056	14 633	85	8 158
25	Krankenhäuser, Entbindungs- und Wöchnerinnenheime ⁷⁾	22 690	4 285	509 738	5 602	45 041	560 381	5 255	33 449
26	Anstalten für Nerven- und Geistes Kranke	4 254	98	215 572	10	11 762	227 344	-	1 091
27	Sonstige Einrichtungen des Gesundheitswesens ⁸⁾	2 784	4 212	29 170	272	2 446	31 888	35	1 768
28	Leibesübungen und Einrichtungen ⁸⁾	26 460	3 100	3 906	3 505	9 097	16 508	1 240	36 667
29	Bau- und Wohnungswesen	1 463 139	31 365	377 839	44 054	112 472	534 365	51 272	329 927
	darunter								
30	Bauverwaltung, Städtebau und -planung, Vermessungswesen, Katasteramt, Hochbau- und Maschinenamt ⁸⁾	49 186	1 245	135 845	2 355	28 252	166 452	427	44 755
31	Wohnungsbau und Wohnsiedlung	18 720	467	9 799	21 588	8 248	39 635	45 537	52 130
32	Straßen, Wege, Brücken und sonstiger Tiefbau	1 359 015	26 461	221 494	19 399	60 359	301 252	5 229	227 240
33	Trümmerbeseitigung und -wertung ⁸⁾	106	-	673	1	255	929	-	-

DM

Spezielle Deckungsmittel										Lfd. Nr.
Einnahmen aus der Vermögensbewegung						insgesamt	davon			
Erlöse aus Vermögens- ver- äußerungen	Äußere Darlehen			Innere Darlehen	zusammen		vom Land (Bund)	von Gemeinden und Gemeinde- verbänden	eigene	
	vom Land (Bund)	von Gemeinden und Gemeinde- verbänden	aus Kreditmarkt- mitteln und öffentlichen Sonder- mitteln							
981	2 200	-	40 677	3 190	88 446	201 052	30 944	4 439	165 669	1
-	-	332	354	600	4 067	137 223	14 710	750	121 763	2
-	-	-	-	-	-	-	-	-	-	3
-	-	-	88	50	1 112	4 667	3 058	7	1 602	4
8 101	7 182	3 619	228 837	28 725	496 159	1 115 100	484 607	64 872	565 621	5
-	455	-	-	-	1 120	5 036	1 953	133	2 950	6
6 076	5 739	3 502	124 098	8 655	265 916	603 355	263 851	34 771	304 733	7
373	165	117	28 783	1 692	54 525	123 906	55 231	10 215	58 460	8
1 286	248	-	54 616	12 826	112 900	234 429	103 102	12 708	118 619	9
321	363	-	11 511	4 813	44 191	83 353	27 767	4 955	50 631	10
-	199	-	2 645	589	5 589	35 631	21 865	940	12 826	11
-	-	-	7 184	150	11 125	19 494	7 820	293	11 381	12
2 187	649	-	23 083	3 660	44 203	150 157	28 344	3 087	118 726	13
1 906	-	-	3 367	850	6 173	11 192	2 614	195	8 383	14
40	294	-	4 677	752	9 237	67 732	9 239	805	57 688	15
825	9 898	509	33 593	11 729	87 670	989 938	429 630	64 317	495 991	16
-	-	-	-	-	16	40 118	35 775	1 268	3 075	17
-	-	-	-	-	4 343	418 018	168 260	12 467	237 291	18
241	6 896	509	5 603	4 411	29 520	124 153	13 814	11 165	99 174	19
239	2 226	-	17 186	2 878	29 687	247 762	82 558	36 815	128 389	20
-	-	-	-	-	-	556	375	-	181	21
-	-	-	-	-	7	99 217	97 952	393	872	22
3 849	90 194	3	99 739	19 069	309 380	1 247 621	154 585	20 027	1 073 009	23
333	-	-	1 350	-	9 926	34 858	5 041	5 258	24 559	24
196	88 315	-	51 038	4 042	182 295	769 651	111 005	4 285	654 361	25
-	747	-	22 681	246	24 765	256 461	5 001	98	251 362	26
-	-	3	1 328	799	3 933	42 817	2 784	4 215	35 818	27
1 481	680	-	17 121	13 764	70 953	117 021	27 140	3 100	86 781	28
49 457	7 039	900	315 117	64 862	818 574	2 847 443	1 470 178	32 265	1 345 000	29
17 502	352	-	20 230	7 073	90 339	307 222	49 538	1 245	256 439	30
16 961	2 309	502	64 255	13 982	195 676	254 498	21 029	969	232 500	31
14 429	3 799	398	219 662	42 257	513 014	2 199 742	1 362 814	26 859	810 069	32
-	-	-	-	-	-	1 035	106	-	929	33

Lfd. Nr.	Aufgabenbereich	Zuweisungen		Einnahmen aus Verwaltung und Betrieb			Rückflüsse von Darlehen	Entnahmen aus Rücklagen und aus Kapitalvermögen	
		vom Land (Bund)	von Gemeinden und Gemeindeverbänden	Gebühren, Entgelte, Strafen	Zinsen und sonstige Erträge aus Kapitalanlagen	Übrige Einnahmen ¹⁷⁾			zusammen
34	Öffentliche Einrichtungen, Wirtschaftsförderung	250 027	22 558	1 006 121	30 651	215 417	1 252 189	5 157	260 714
35	Stadtentwässerung (einschl. Gemeinden mit weniger als 3 000 Einwohnern)	135 664	7 663	420 629	12 649	53 646	486 924	1 811	134 402
36	Beleuchtung und übrige Reinigung des Gemeindegebiets ⁷⁾	5 685	2 380	337 922	5 799	50 019	393 740	367	40 989
37	Feuerlöschwesen ⁵⁾	19 254	3 251	8 685	865	5 406	14 956	10	10 745
38	Einrichtungen der Lebensmittelversorgung und Marktwesen ⁷⁾	348	22	93 117	1 413	14 726	109 256	24	5 391
39	Förderung von Land- und Forstwirtschaft, Wirtschaft und Verkehr	53 967	3 329	31 642	3 270	12 994	47 906	1 909	23 219
40	Wirtschaftliche Unternehmen (den Kämmereiverwaltungen zugerechnet)	79 206	1 577	-	-	1 110	1 110	42 526	56 204
41	Finanz- und Steuerverwaltung, Nicht aufteilbarer Schuldendienst	3 376	545	18 304	97 948	11 778	128 030	42	556
42	Allgemeines Kapitalvermögen (den Kämmereiverwaltungen zugerechnet)	-	-	-	-	-	-	28 217	11 485
43	Allgemeines Grundvermögen (den Kämmereiverwaltungen zugerechnet)	40 116	1 677	-	-	365	365	5 945	186 007
44	Sondervermögen (den Kämmereiverwaltungen zugerechnet)	65	-	30 871	38 416	28 403	97 690	3 530	12 116
45	Kämmereiverwaltungen insgesamt	2 868 626	201 751	2 501 642	255 575	881 972	3 639 189	153 426	1 246 412
46	darunter den Kämmereiverwaltungen zugerechnete Einnahmen für das Erwerbsvermögen	119 387	3 254	30 871	38 416	29 878	99 165	80 218	265 812
	Nachrichtlich:								
47	ALLGEMEINE DECKUNGSMITTEL UND SONSTIGE IHNEN ZUGERECHNETE EINNAHMEN FÜR DEN GESAMTHAUSHALT	2 515 514	1 488 350	5 852 044	204 302	303 391	6 359 737	-	-
48	darvon Wirtschaftliche Unternehmen	2 633	1 257	342 283	139 204	107 190	588 677	-	-
49	Allgemeines Kapitalvermögen	3 451	5 797	-	48 931	2 881	51 812	-	-
50	Allgemeines Grundvermögen	-	-	3 059	16 167	193 320	212 546	-	-
51	Allgemeine Finanzzuweisungen und Umlageeinnahmen, Steuern und steuerähnliche Einnahmen	2 509 430	1 481 296	5 506 702	-	-	5 506 702	-	-
52	ENTNAHMEN AUS RÜCKLAGEN FÜR DEN GESAMTHAUSHALT	-	-	-	63 910	-	63 910	-	31 852
53	Kämmereiverwaltungen insgesamt	2 868 626	210 751	2 501 642	255 575	881 972	3 639 189	153 426	1 246 412
54	GESAMTEINNAHMEN	5 384 140	1 699 101	8 353 686	523 787	1 185 363	10 062 836	153 426	1 278 264

DM

Spezielle Deckungsmittel										Lfd. Nr.
Einnahmen aus der Vermögensbewegung						insgesamt	davon			
Erlöse aus Vermögens- ver- äußerungen	Äußere Darlehen			Innere Darlehen	zusammen		vom Land (Bund)	von Gemeinden und Gemeinde- verbänden	eigene	
	vom Land (Bund)	von Gemeinden und Gemeinde- verbänden	aus Kreditmarkt- mitteln und öffentlichen Sonder- mitteln							
19 754	10 834	892	321 156	55 191	673 698	2 198 472	260 861	23 450	1 914 161	34
2 549	7 727	555	215 583	21 229	383 856	1 014 107	143 391	8 218	862 498	35
1 143	-	-	15 428	11 856	69 783	471 588	5 685	2 380	463 523	36
1 996	142	50	7 956	4 859	25 758	63 219	19 396	3 301	40 522	37
140	-	-	3 087	2 257	10 899	120 525	348	22	120 155	38
11 334	386	160	38 729	5 073	80 810	186 012	54 353	3 489	128 170	39
21 306	5 572	50	233 933	10 771	370 362	452 255	84 778	1 627	365 850	40
58	-	-	-	-	656	132 607	3 376	545	128 686	41
56	-	-	37 793	3 620	81 171	81 171	-	-	81 171	42
265 084	6 448	40	184 274	28 417	676 215	718 373	46 564	1 717	670 092	43
-	-	-	-	17	15 663	113 418	65	-	113 353	44
371 658	140 016	6 345	1 518 556	229 851	3 666 264	10 384 830	3 008 642	217 096	7 159 092	45
286 446	12 020	90	456 000	42 825	1 143 411	1 365 217	131 407	3 344	1 230 466	46
-	-	-	-	-	-	10 363 601	2 515 514	1 488 350	6 359 737	47
-	-	-	-	-	-	592 567	2 633	1 257	588 677	48
-	-	-	-	-	-	61 060	3 451	5 797	51 812	49
-	-	-	-	-	-	212 546	-	-	212 546	50
-	-	-	-	-	-	9 497 428	2 509 430	1 481 296	5 506 702	51
-	-	-	-	-	31 852	95 762	-	-	95 762	52
371 658	140 016	6 345	1 518 556	229 851	3 666 264	10 384 830	3 008 642	217 096	7 159 092	53
371 658	140 016	6 345	1 518 556	229 851	3 698 116	20 844 193	5 524 156	1 705 446	13 614 591	54

Lfd. Nr.	Aufgabenbereich	Zuweisungen		Einnahmen aus Verwaltung und Betrieb			Rückflüsse von Darlehen	Entnahmen aus Rücklagen und aus Kapitalvermögen	
		vom Land (Bund)	von Gemeinden und Gemeindeverbänden	Gebühren, Entgelte, Strafen	Zinsen und sonstige Erträge aus Kapitalanlagen	Übrige Einnahmen ¹⁷⁾			zusammen
1	Allgemeine Verwaltung	18 790	141	9 552	5 039	29 646	44 237	406	10 203
2	Öffentliche Sicherheit und Ordnung	10 129	-	54 415	65	3 328	57 808	82	1 319
	darunter								
3	Polizei	-	-	-	-	-	-	-	-
4	Sonstiger Zivilschutz	2 549	-	-	12	331	343	-	950
5	Schulen	142 734	969	6 748	4 168	14 546	25 462	67	61 481
	darunter								
6	Schulverwaltung	989	-	24	1 204	299	1 527	-	-
7	Volks- und Sonderschulen	56 474	386	595	1 747	7 102	9 444	8	31 813
8	Realschulen	16 466	46	55	192	713	960	4	7 642
9	Gymnasien	41 188	86	258	591	1 665	2 514	27	16 033
10	Berufsschulen	7 857	155	181	321	1 731	2 233	26	3 057
11	Berufsfach- und Fachschulen	18 252	98	3 669	100	1 931	5 700	2	410
12	Gesamtschulen	746	-	10	-	146	156	-	2 523
13	Kultur	18 696	846	40 245	1 138	18 003	59 386	359	8 734
	darunter								
14	Wissenschaftspflege	1 478	184	418	21	1 646	2 085	22	1
15	Theater und Konzerte	8 698	520	33 137	560	9 641	43 338	306	919
16	Soziale Angelegenheiten	101 582	31 001	66 256	2 799	111 957	181 012	741	10 439
	darunter								
17	Verwaltung der sozialen Angelegenheiten, der Jugendhilfe und des Lastenausgleichs	18 503	144	21	5	2 321	2 347	-	-
18	Leistungen der Sozialhilfe (ohne Lastenausgleich)	36 701	7 424	370	810	74 494	75 674	193	449
19	Einrichtungen der Sozialhilfe	2 069	6 927	46 246	1 340	8 892	56 478	270	4 416
20	Jugendhilfe und ihre Einrichtungen	3 672	16 343	19 619	431	25 433	45 483	32	1 684
21	Miet- und Lastenzuschüsse	326	-	-	-	162	162	-	-
22	Übrige soziale Maßnahmen	39 806	163	-	1	645	646	3	2
23	Gesundheitspflege	41 025	2 244	322 151	4 614	24 685	351 450	5 179	34 693
	davon								
24	Gesundheitsdienst	2 241	391	3 885	704	1 264	5 853	8	6 260
25	Krankenhäuser, Entbindungs- und Wöchnerinnenheime	17 762	37	297 324	2 217	17 478	317 019	4 049	10 195
26	Anstalten für Nerven- und Geistesranke	-	-	-	-	-	-	-	-
27	Sonstige Einrichtungen des Gesundheitswesens	1 541	1 816	18 339	180	1 300	19 819	7	905
28	Leibesübungen und Einrichtungen	19 481	-	2 603	1 513	4 643	8 759	1 115	17 333
29	Bau- und Wohnungswesen	381 535	3 901	155 214	25 703	44 981	225 898	30 895	173 286
	darunter								
30	Bauverwaltung, Städtebau und -planung, Vermessungswesen, Katasteramt, Hochbau- und Maschinenamt	21 861	129	61 752	1 742	20 620	84 114	78	34 206
31	Wohnungsbau und Wohnsiedlung	7 511	239	252	14 150	2 966	17 368	29 128	31 789
32	Straßen, Wege, Brücken und sonstiger Tiefbau	348 129	3 476	89 761	9 776	13 412	112 949	1 689	106 911
33	Trümmerbeseitigung und -verwertung	37	-	673	1	255	929	-	-

DM

Spezielle Deckungsmittel										Lfd. Nr.
Einnahmen aus der Vermögensbewegung						insgesamt	davon			
Erlöse aus Vermögens- ver- äußerungen	Äußere Darlehen			Innere Darlehen	zusammen		vom Land (Bund)	von Gemeinden und Gemeinde- verbänden	eigene	
	vom Land (Bund)	von Gemeinden und Gemeinde- verbänden	aus Kreditmarkt- mitteln und öffentlichen Sonder- mitteln							
17	2 200	-	8 062	1 989	22 877	86 045	20 990	141	64 914	1
-	-	-	88	100	1 589	69 526	10 129	-	59 397	2
-	-	-	-	-	-	-	-	-	-	3
-	-	-	88	50	1 088	3 980	2 549	-	1 431	4
847	585	-	111 191	7 558	181 729	350 894	143 319	969	206 606	5
-	-	-	-	-	-	2 516	989	-	1 527	6
839	409	-	50 888	2 284	86 241	152 545	56 883	386	95 276	7
-	-	-	9 411	772	17 829	35 301	16 466	46	18 789	8
-	-	-	34 158	3 688	53 906	97 694	41 188	86	56 420	9
8	-	-	9 057	731	12 879	23 124	7 857	155	15 112	10
-	176	-	2 028	83	2 699	26 749	18 428	98	8 223	11
-	-	-	5 649	-	8 172	9 074	746	-	8 328	12
2 080	-	-	17 948	3 293	32 414	111 342	18 696	846	91 800	13
1 906	-	-	1 402	850	4 181	7 928	1 478	184	6 266	14
-	-	-	4 158	752	6 135	58 691	8 698	520	49 473	15
131	7 497	-	6 728	10 855	36 391	349 986	109 079	31 001	209 906	16
-	-	-	-	-	-	20 994	18 503	144	2 347	17
-	-	-	-	-	642	120 441	36 701	7 424	76 316	18
131	6 072	-	2 511	3 938	17 338	82 812	8 141	6 927	67 744	19
-	1 425	-	4 217	2 639	9 997	75 495	5 097	16 343	54 055	20
-	-	-	-	-	-	488	326	-	162	21
-	-	-	-	-	5	40 620	39 806	163	651	22
571	57 659	-	43 913	16 773	158 788	553 507	98 684	2 244	452 579	23
169	-	-	1 350	-	7 787	16 272	2 241	391	13 640	24
96	57 169	-	31 155	3 800	106 464	441 282	74 931	37	366 314	25
-	-	-	-	-	-	-	-	-	-	26
-	-	-	-	698	1 610	24 786	1 541	1 816	21 429	27
306	490	-	11 408	12 275	42 927	71 167	19 971	-	51 196	28
24 585	1 241	-	213 710	39 015	482 732	1 094 066	382 776	3 901	707 389	29
14 796	-	-	16 679	4 255	70 014	176 118	21 861	129	154 128	30
1 383	741	-	51 358	8 304	122 703	147 821	8 252	239	139 330	31
8 406	500	-	141 256	25 834	284 596	749 150	348 629	3 476	397 045	32
-	-	-	-	-	-	966	37	-	929	33

Lfd. Nr.	Aufgabenbereich	Zuweisungen		Einnahmen aus Verwaltung und Betrieb			Rückflüsse von Darlehen	Entnahmen aus Rücklagen und aus Kapitalvermögen	
		vom Land (Bund)	von Gemeinden und Gemeindeverbänden	Gebühren, Entgelte, Strafen	Zinsen und sonstige Erträge aus Kapitalanlagen	Übrige Einnahmen 17)			zusammen
34	Öffentliche Einrichtungen, Wirtschaftsförderung	58 985	3 008	621 573	18 309	122 192	762 074	1 679	118 342
	darunter								
35	Stadtentwässerung	20 546	853	217 595	6 663	26 965	251 223	459	51 099
36	Beleuchtung und übrige Reinigung des Gemeindegebiets . .	3 867	634	254 818	4 707	36 285	295 810	9	31 213
37	Feuerlöschwesen	5 563	23	3 488	346	1 628	5 462	-	4 578
38	Einrichtungen der Lebensmittelversorgung und Marktwesen	321	-	72 968	1 233	12 819	87 020	4	4 620
39	Förderung von Land- und Forstwirtschaft, Wirtschaft und Verkehr . . .	8 160	677	1 953	2 212	2 718	6 883	770	12 968
40	Wirtschaftliche Unternehmen (den Kämmereiverwaltungen zugerechnet)	50 879	5	-	-	47	47	32 767	43 081
41	Finanz- und Steuerverwaltung, Nicht aufteilbarer Schuldendienst	2 730	-	10 673	49 775	8 870	69 318	-	-
42	Allgemeines Kapitalvermögen (den Kämmereiverwaltungen zugerechnet)	-	-	-	-	-	-	21 319	9 399
43	Allgemeines Grundvermögen (den Kämmereiverwaltungen zugerechnet)	19 478	734	-	-	25	25	3 260	69 268
44	Sondervermögen (den Kämmereiverwaltungen zugerechnet)	17	-	30 850	37 679	26 276	94 805	2 716	12 064
45	Kämmereiverwaltungen insgesamt	846 580	42 849	1 317 677	149 289	404 556	1 871 522	99 470	552 309
	darunter								
46	den Kämmereiverwaltungen zugerechnete Einnahmen für das Erwerbsvermögen . . .	70 374	739	30 850	37 679	26 348	94 877	60 062	133 812
	<u>Nachrichtlich:</u>								
47	ALLGEMEINE DECKUNGSMITTEL UND SONSTIGE IHNEN ZUGERECHNETE EINNAHMEN FÜR DEN GESAMTHAUSHALT	839 306	30 3 324	932	122 755	134 051	3 581 738	-	-
	davon								
48	Wirtschaftliche Unternehmen .	625	30	201 936	78 120	30 300	310 356	-	-
49	Allgemeines Kapitalvermögen .	3 358	-	-	37 021	1 685	38 706	-	-
50	Allgemeines Grundvermögen . .	-	-	1 649	7 614	102 066	111 329	-	-
51	Allgemeine Finanzzuweisungen und Umlageeinnahmen, Steuern und steuerähnliche Einnahmen . .	835 323	-	3 121 347	-	-	3 121 347	-	-
52	ENTNAHMEN AUS RÜCKLAGEN FÜR DEN GESAMTHAUSHALT	-	-	-	33 117	-	33 117	-	16 923
53	Kämmereiverwaltungen insgesamt	846 580	42 849	1 317 677	149 289	404 556	1 871 522	99 470	552 309
54	GESAMTEINNAHMEN	1 685 886	42 879	4 642 609	305 161	538 607	5 486 377	99 470	569 232

Anmerkungen S. 25

DM

Spezielle Deckungsmittel										Lfd. Nr.
Einnahmen aus der Vermögensbewegung						insgesamt	davon			
Erlöse aus Vermögens- ver- äußerungen	Äußere Darlehen			Innere Darlehen	zusammen		vom Land (Bund)	von Gemeinden und Gemeinde- verbänden	eigene	
	vom Land (Bund)	von Gemeinden und Gemeinde- verbänden	aus Kreditmarkt- mitteln und öffentlichen Sonder- mitteln							
4 326	2 142	-	142 479	30 343	299 311	1 123 378	61 127	3 008	1 059 243	34
-	1 591	-	95 206	6 198	154 553	427 175	22 137	853	404 185	35
1 000	-	-	13 135	10 325	55 682	355 993	3 867	634	351 492	36
-	23	-	3 301	2 519	10 421	21 469	5 586	23	15 860	37
120	-	-	2 111	1 930	8 785	96 126	321	-	95 805	38
2 272	30	-	7 479	1 781	25 300	41 020	8 190	677	32 153	39
13 000	3 819	-	171 175	8 376	272 218	323 149	54 698	5	268 446	40
4	-	-	-	-	4	72 052	2 730	-	69 322	41
-	-	-	37 637	3 620	71 975	71 975	-	-	71 975	42
123 542	2 568	-	123 991	20 369	342 998	363 235	22 046	734	340 455	43
-	-	-	-	17	14 797	109 619	17	-	109 602	44
169 103	77 711	-	876 922	142 308	1 917 823	4 678 774	924 291	42 849	3 711 634	45
136 542	6 387	-	332 803	32 382	701 988	867 978	76 761	739	790 478	46
-	-	-	-	-	-	4 421 074	839 306	30	3 581 738	47
-	-	-	-	-	-	311 011	625	30	310 356	48
-	-	-	-	-	-	42 064	3 358	-	38 706	49
-	-	-	-	-	-	111 329	-	-	111 329	50
-	-	-	-	-	-	3 956 670	835 323	-	3 121 347	51
-	-	-	-	-	16 923	50 040	-	-	50 040	52
169 103	77 711	-	876 922	142 308	1 917 823	4 678 774	924 291	42 849	3 711 634	53
169 103	77 711	-	876 922	142 308	1 934 746	9 149 888	1 763 597	42 879	7 343 412	54

Lfd. Nr.	Aufgabenbereich	Zuweisungen		Einnahmen aus Verwaltung und Betrieb			Rück- flüsse von Darlehen	Entnahmen aus Rücklagen und aus Kapital- vermögen	
		vom Land (Bund)	von Gemeinden und Gemeinde- verbänden	Gebühren, Entgelte, Strafen	Zinsen und sonstige Erträge aus Kapital- anlagen	Übrige 17) Einnahmen			zusammen
1	Allgemeine Verwaltung	14 424	69	6 798	2 973	24 771	34 542	248	7 056
2	Öffentliche Sicherheit und Ordnung	5 774	-	37 797	12	2 195	40 004	1	24
	darunter								
3	Polizei	-	-	-	-	-	-	-	-
4	Sonstiger Zivilschutz	1 538	-	-	12	309	321	-	-
5	Schulen	102 620	701	4 682	2 138	10 178	16 998	37	36 225
	darunter								
6	Schulverwaltung	588	-	24	1 047	241	1 312	-	-
7	Volks- und Sonderschulen . .	40 920	304	200	585	4 637	5 422	5	17 942
8	Realschulen	12 066	46	18	12	551	581	4	1 280
9	Gymnasien	25 209	47	179	138	1 224	1 541	-	12 284
10	Berufsschulen	6 567	105	141	266	1 013	1 420	26	2 080
11	Berufsfach- und Fachschulen .	16 232	85	3 231	90	1 535	4 856	2	175
12	Gesamtschulen	552	-	10	-	146	156	-	2 463
13	Kultur	15 023	437	33 660	812	13 953	48 425	87	7 416
	darunter								
14	Wissenschaftspflege	1 428	184	416	12	1 548	1 976	12	-
15	Theater und Konzerte	8 358	185	28 338	444	8 430	37 212	63	651
16	Soziale Angelegenheiten	70 965	23 119	53 746	1 454	80 656	135 856	428	7 559
	darunter								
17	Verwaltung der sozialen Ange- legenheiten, der Jugendhilfe und des Lastenausgleichs . .	12 136	109	16	5	2 269	2 290	-	-
18	Leistungen der Sozialhilfe (ohne Lastenausgleich) . . .	26 990	4 904	292	55	53 162	53 509	99	410
19	Einrichtungen der Sozialhilfe	1 537	4 383	36 820	1 048	5 377	43 245	134	2 476
20	Jugendhilfe und ihre Einrichtungen	2 317	13 560	16 618	285	19 666	36 569	16	1 185
21	Miet- und Lastenzuschüsse . .	145	-	-	-	161	161	-	-
22	Übrige soziale Maßnahmen . .	27 373	163	-	-	17	17	1	-
23	Gesundheitspflege	36 917	1 865	249 220	2 333	17 455	269 008	260	22 118
	davon								
24	Gesundheitsdienst	1 456	383	2 051	131	922	3 104	8	6 260
25	Krankenhäuser, Entbindungs- und Wöchnerinnenheime	17 034	14	234 230	1 591	13 033	248 854	131	8 843
26	Anstalten für Nerven- und Geistesranke	-	-	-	-	-	-	-	-
27	Sonstige Einrichtungen des Gesundheitswesens	1 260	1 468	11 211	60	534	11 805	7	190
28	Leibesübungen und Einrichtungen	17 167	-	1 728	551	2 966	5 245	114	6 825
29	Bau- und Wohnungswesen	258 599	2 685	108 218	18 303	35 872	162 393	25 222	108 511
	darunter								
30	Bauverwaltung, Städtebau und -planung, Vermessungs- wesen, Katasteramt, Hoch- bau- und Maschinenamt	9 941	51	43 664	751	17 797	62 212	77	19 971
31	Wohnungsbau und Wohnsiedlung	5 663	239	126	11 424	2 630	14 180	23 903	25 056
32	Straßen, Wege, Brücken und sonstiger Tiefbau	240 065	2 395	62 959	6 126	9 726	78 811	1 242	63 444
33	Trümmerbeseitigung und -verwertung	37	-	673	1	255	929	-	-

Anmerkungen S. 25

DM

Spezielle Deckungsmittel										Lfd. Nr.
Einnahmen aus der Vermögensbewegung						insgesamt	davon			
Erlöse aus Vermögens- ver- äußerungen	Äußere Darlehen			Innere Darlehen	zusammen		vom Land (Bund)	von Gemeinden und Gemeinde- verbänden	eigene	
	von Land (Bund)	von Gemeinden und Gemeinde- verbänden	aus Kreditmarkt- mitteln und Öffentlichen Sonder- mitteln							
17	2 200	-	6 490	1 437	17 448	66 483	16 624	69	49 790	1
-	-	-	88	-	113	45 891	5 774	-	40 117	2
-	-	-	-	-	-	-	-	-	-	3
-	-	-	88	-	88	1 947	1 538	-	409	4
36	425	-	98 821	6 077	141 621	261 940	103 045	701	158 194	5
-	-	-	-	-	-	1 900	588	-	1 312	6
36	249	-	42 130	2 044	62 406	109 052	41 169	304	67 579	7
-	-	-	8 911	772	10 967	23 660	12 066	46	11 548	8
-	-	-	31 268	3 142	46 694	73 491	25 209	47	48 235	9
-	-	-	8 835	36	10 977	19 069	6 567	105	12 397	10
-	176	-	2 028	83	2 464	23 637	16 408	85	7 144	11
-	-	-	5 649	-	8 112	8 820	552	-	8 268	12
1 906	-	-	15 459	3 131	27 999	91 884	15 023	437	76 424	13
1 906	-	-	1 402	850	4 170	7 758	1 428	184	6 146	14
-	-	-	2 000	752	3 466	49 221	8 358	185	40 678	15
61	5 528	-	5 555	9 870	29 001	258 941	76 493	23 119	159 329	16
-	-	-	-	-	-	14 535	12 136	109	2 290	17
-	-	-	-	-	509	85 912	26 990	4 904	54 018	18
61	4 338	-	2 173	3 852	13 034	62 199	5 875	4 383	51 941	19
-	1 190	-	3 382	1 740	7 513	59 959	3 507	13 560	42 892	20
-	-	-	-	-	-	306	145	-	161	21
-	-	-	-	-	1	27 554	27 373	163	18	22
71	35 051	-	39 657	12 534	109 691	417 481	71 968	1 865	343 648	23
-	-	-	1 197	-	7 465	12 408	1 456	383	10 569	24
71	34 561	-	28 874	2 170	74 650	340 552	51 595	14	288 943	25
-	-	-	-	-	-	-	-	-	-	26
-	-	-	-	660	857	15 390	1 260	1 468	12 662	27
-	490	-	9 586	9 704	26 719	49 131	17 657	-	31 474	28
18 788	342	-	171 467	27 163	351 493	775 170	258 941	2 685	513 544	29
13 162	-	-	11 641	3 325	48 176	120 380	9 941	51	110 388	30
486	342	-	43 817	6 996	100 600	120 682	6 005	239	114 438	31
5 140	-	-	111 992	16 220	198 038	519 309	240 065	2 395	276 849	32
-	-	-	-	-	-	966	37	-	929	

Lfd. Nr.	Aufgabenbereich	Zuweisungen		Einnahmen aus Verwaltung und Betrieb			Rück- flüsse von Darlehen	Entnahmen aus Rücklagen und aus Kapital- vermögen	
		vom Land (Bund)	von Gemeinden und Gemeinde- verbänden	Gebühren, Entgelte, Strafen	Zinsen und sonstige Erträge aus Kapital- anlagen	Übrige 17) Einnahmen			zusammen
34	Öffentliche Einrichtungen, Wirtschaftsförderung	37 928	1 486	450 775	12 588	89 755	553 118	1 114	68 933
	darunter								
35	Stadtentwässerung	11 040	150	150 221	3 898	23 204	177 323	148	27 277
36	Beleuchtung und übrige Reini- gung des Gemeindegebiets . .	1 248	634	189 675	3 650	26 842	220 167	7	22 149
37	Feuerlöschwesen	3 682	-	2 988	94	1 002	4 084	-	1 729
38	Einrichtungen der Lebensmittelversorgung und Marktwesen	212	-	57 439	948	9 404	67 791	-	3 666
39	Förderung von Land- und Forstwirtschaft, Wirtschaft und Verkehr . . .	2 331	102	1 217	1 478	1 205	3 900	538	5 737
40	Wirtschaftliche Unternehmen (den Kämmererverwaltungen zugerechnet)	49 395	5	-	-	47	47	25 000	37 846
41	Finanz- und Steuerverwaltung, Nicht aufteilbarer Schuldendienst	1 664	-	9 018	39 880	7 453	56 351	-	-
42	Allgemeines Kapitalvermögen (den Kämmererverwaltungen zugerechnet)	-	-	-	-	-	-	17 418	7 055
43	Allgemeines Grundvermögen (den Kämmererverwaltungen zugerechnet)	10 585	713	-	-	10	10	2 591	49 023
44	Sondervermögen (den Kämmererverwaltungen zugerechnet)	17	-	30 850	36 310	22 493	89 653	2 714	11 765
45	Kämmererverwaltungen insgesamt	603 911	31 080	984 764	116 803	304 838	1 406 405	75 120	363 531
	darunter								
46	den Kämmererverwaltungen zugerechnete Einnahmen für das Ervermögen . . .	59 997	718	30 850	36 310	22 550	89 710	47 723	105 689
	<u>Nachrichtlich:</u>								
47	ALLGEMEINE DECKUNGSMITTEL UND SONSTIGE IHNEN ZUGERECHNETE EINNAHMEN FÜR DEN GESAMTHAUSHALT	567 658	30	2 417 322	88 293	99 702	2 605 317	-	-
	davon								
48	Wirtschaftliche Unternehmen .	599	30	149 374	56 447	25 598	231 419	-	-
49	Allgemeines Kapitalvermögen .	3 358	-	-	26 786	569	27 355	-	-
50	Allgemeines Grundvermögen . .	-	-	1 050	5 060	73 535	79 645	-	-
51	Allgemeine Finanz- zuweisungen und Umlage- einnahmen, Steuern und steuerähnliche Einnahmen . .	563 701	-	2 266 898	-	-	2 266 898	-	-
52	ENTNAHMEN AUS RÜCKLAGEN FÜR DEN GESAMTHAUSHALT	-	-	-	22 271	-	22 271	-	13 497
53	Kämmererverwaltungen insgesamt	603 911	31 080	984 764	116 803	304 838	1 406 405	75 120	363 531
54	GESAMTEINNAHMEN	1 171 569	31 110	3 402 086	227 367	404 540	4 033 993	75 120	377 028

DM

Spezielle Deckungsmittel										Lfd. Nr.
Einnahmen aus der Vermögensbewegung						insgesamt	davon			
Erlöse aus Vermögens- ver- änderungen	Äußere Darlehen			Innere Darlehen	zusammen		vom Land (Bund)	von Gemeinden und Gemeinde- verbänden	eigene	
	vom Land (Bund)	von Gemeinden und Gemeinde- verbänden	aus Kreditmarkt- mitteln und öffentlichen Sonder- mitteln							
1 389	1 256	-	95 388	18 028	186 108	778 640	39 184	1 486	737 970	34
-	935	-	64 461	825	93 646	282 159	11 975	150	270 034	35
990	-	-	5 611	5 438	34 195	256 244	1 248	634	254 362	36
-	23	-	159	2 443	4 354	12 120	3 705	-	8 415	37
120	-	-	2 111	1 807	7 704	75 707	212	-	75 495	38
279	-	-	6 144	1 781	14 479	20 812	2 331	102	18 379	39
13 000	3 819	-	146 133	6 831	232 629	282 076	53 214	5	228 857	40
4	-	-	-	-	4	58 019	1 664	-	56 355	41
-	-	-	29 694	2 420	56 587	56 587	-	-	56 587	42
90 056	2 568	-	107 796	14 587	266 621	277 929	13 153	713	264 063	43
-	-	-	-	17	14 496	104 166	17	-	104 149	44
125 328	51 189	-	716 548	102 095	1 433 811	3 475 207	655 100	31 080	2 789 027	45
103 056	6 387	-	283 623	23 855	570 333	720 758	66 384	718	653 656	46
-	-	-	-	-	-	3 173 005	567 658	30	2 605 317	47
-	-	-	-	-	-	232 048	599	30	231 419	48
-	-	-	-	-	-	30 713	3 358	-	27 355	49
-	-	-	-	-	-	79 645	-	-	79 645	50
-	-	-	-	-	-	2 830 599	563 701	-	2 266 898	51
-	-	-	-	-	13 497	35 768	-	-	35 768	52
125 328	51 189	-	716 548	102 095	1 433 811	3 475 207	655 100	31 080	2 789 027	53
125 328	51 189	-	716 548	102 095	1 447 308	6 683 980	1 222 758	31 110	5 430 112	54

Lfd. Nr.	Aufgabenbereich	Zuweisungen		Einnahmen aus Verwaltung und Betrieb			Rück- flüsse von Darlehen	Entnahmen aus Rücklagen und aus Kapital- vermögen	
		vom Land (Bund)	von Gemeinden und Gemeinde- verbänden	Gebühren, Entgelte, Strafen	Zinsen und sonstige Erträge aus Kapital- anlagen	Übrige ¹⁷⁾ Einnahmen			zusammen
1	Allgemeine Verwaltung	3 756	37	2 117	509	3 963	6 589	155	1 223
2	Öffentliche Sicherheit und Ordnung	4 014	-	12 076	16	1 067	13 159	2	1 230
	darunter								
3	Polizei	-	-	-	-	-	-	-	-
4	Sonstiger Zivilschutz	744	-	-	-	12	12	-	950
5	Schulen	27 742	171	1 496	956	3 468	5 920	30	15 565
	darunter								
6	Schulverwaltung	393	-	-	157	55	212	-	-
7	Volks- und Sonderschulen . .	10 773	37	260	572	1 870	2 702	3	8 674
8	Realschulen	2 304	-	33	-	118	151	-	3 033
9	Gymnasien	11 997	-	59	206	319	584	27	2 718
10	Berufsschulen	1 100	50	31	13	624	668	-	903
11	Berufsfach- und Fachschulen .	823	13	418	7	387	812	-	175
12	Gesamtschulen	194	-	-	-	-	-	-	60
13	Kultur	3 158	385	5 140	237	3 663	9 040	47	1 184
	darunter								
14	Wissenschaftspflege	50	-	2	9	98	109	2	1
15	Theater und Konzerte	323	335	3 941	69	1 149	5 159	31	154
16	Soziale Angelegenheiten	20 594	5 418	9 037	1 156	21 985	32 178	212	2 364
	darunter								
17	Verwaltung der sozialen Ange- legenheiten, der Jugendhilfe und des Lastenausgleichs . .	4 780	19	2	-	50	52	-	-
18	Leistungen der Sozialhilfe (ohne Lastenausgleich)	6 436	1 257	60	755	15 280	16 095	78	39
19	Einrichtungen der Sozialhilfe	259	2 225	6 678	144	1 907	8 729	70	1 685
20	Jugendhilfe und ihre Einrichtungen	982	1 917	2 297	105	4 114	6 516	2	256
21	Miet- und Lastenzuschüsse . .	138	-	-	-	-	-	-	-
22	Übrige soziale Maßnahmen . .	7 971	-	-	1	628	629	2	2
23	Gesundheitspflege	3 621	260	68 307	1 495	6 328	76 130	4 918	11 185
	davon								
24	Gesundheitsdienst	620	8	1 669	500	283	2 452	-	-
25	Krankenhäuser, Entbindungs- und Wöchnerinnenheime	728	23	59 796	123	4 163	64 082	3 918	1 270
26	Anstalten für Nerven- und Geistesranke	-	-	-	-	-	-	-	-
27	Sonstige Einrichtungen des Gesundheitswesens	203	229	6 016	108	667	6 791	-	624
28	Leibesübungen und Einrichtungen	2 070	-	826	764	1 215	2 805	1 000	9 291
29	Bau- und Wohnungswesen	93 192	1 012	37 086	3 979	6 672	47 737	4 578	43 382
	darunter								
30	Bauverwaltung, Städtebau und -planung, Vermessungs- wesen, Katasteramt, Hoch- bau- und Maschinenamt	8 884	13	14 081	110	1 377	15 568	1	4 262
31	Wohnungsbau und Wohnsiedlung	1 311	-	106	1 914	254	2 274	4 242	5 847
32	Straßen, Wege, Brücken und sonstiger Tiefbau	82 384	977	21 376	1 928	2 812	26 116	335	32 933
33	Trümmerbeseitigung und -verwertung	-	-	-	-	-	-	-	-

Lfd. Nr.	Aufgabenbereich	Zuweisungen		Einnahmen aus Verwaltung und Betrieb			Rückflüsse von Darlehen	Entnahmen aus Rücklagen und aus Kapitalvermögen	
		vom Land (Bund)	von Gemeinden und Gemeindeverbänden	Gebühren, Entgelte, Strafen	Zinsen und sonstige Erträge aus Kapitalanlagen	Übrige Einnahmen ¹⁷⁾			zusammen
34	Öffentliche Einrichtungen, Wirtschaftsförderung	13 973	1 381	121 085	3 889	26 895	151 869	113	34 276
	darunter								
35	Stadtentwässerung	5 957	703	49 031	1 844	2 739	53 614	71	18 846
36	Beleuchtung und übrige Reinigung des Gemeindegebiets . .	2 504	-	43 801	624	8 162	52 587	-	6 251
37	Feuerlöschwesen	666	-	353	80	540	973	-	399
38	Einrichtungen der Lebensmittelversorgung und Marktwesen	18	-	10 314	195	2 771	13 280	-	624
39	Förderung von Land- und Forstwirtschaft, Wirtschaft und Verkehr . . .	4 185	529	677	659	1 408	2 744	26	4 156
40	Wirtschaftliche Unternehmen (den Kammereiverwaltungen zugerechnet)	1 484	-	-	-	-	-	2 804	1 582
41	Finanz- und Steuerverwaltung, Nicht aufteilbarer Schuldendienst	774	-	1 254	7 019	907	9 180	-	-
42	Allgemeines Kapitalvermögen (den Kammereiverwaltungen zugerechnet)	-	-	-	-	-	-	3 220	2 239
43	Allgemeines Grundvermögen (den Kammereiverwaltungen zugerechnet)	6 174	21	-	-	-	-	592	14 858
44	Sondervermögen (den Kammereiverwaltungen zugerechnet)	-	-	-	1 364	3 733	5 097	2	293
45	Kammereiverwaltungen insgesamt	178 482	8 685	257 598	20 620	78 681	356 899	16 673	129 381
	darunter								
46	den Kammereiverwaltungen zugerechnete Einnahmen für das Erwerbsvermögen . . .	7 658	21	-	1 364	3 733	5 097	6 618	18 972
	<u>Nachrichtlich:</u>								
47	ALLGEMEINE DECKUNGSMITTEL UND SONSTIGE IHNEN ZUGERECHNETE EINNAHMEN FÜR DEN GESAMTHAUSHALT	170 031	-	674 264	23 730	24 697	722 691	-	-
	davon								
48	Wirtschaftliche Unternehmen .	26	-	38 839	12 718	3 556	55 113	-	-
49	Allgemeines Kapitalvermögen .	-	-	-	8 997	1 116	10 113	-	-
50	Allgemeines Grundvermögen . .	-	-	220	2 015	20 025	22 260	-	-
51	Allgemeine Finanzzuweisungen und Umlageeinnahmen, Steuern und steuerähnliche Einnahmen . .	170 005	-	635 205	-	-	635 205	-	-
52	ENTNAHMEN AUS RÜCKLAGEN FÜR DEN GESAMTHAUSHALT	-	-	-	8 339	-	8 339	-	3 426
53	Kammereiverwaltungen insgesamt	178 482	8 685	257 598	20 620	78 681	356 899	16 673	129 381
54	GESAMTEINNAHMEN	348 513	8 685	931 862	52 689	103 378	1 087 929	16 673	132 807

nach Arten und Aufgabenbereichen
100 000 bis unter 200 000 Einwohnern

DM

Spezielle Deckungsmittel										Lfd. Nr.
Einnahmen aus der Vermögensbewegung						insgesamt	davon			
Erlöse aus Vermögens- ver- äußerungen	Äußere Darlehen			Innere Darlehen	zusammen		vom Land (Bund)	von Gemeinden und Gemeinde- verbänden	eigene	
	vom Land (Bund)	von Gemeinden und Gemeinde- verbänden	aus Kreditmarkt- mitteln und öffentlichen Sonder- mitteln							
2 780	856	-	35 949	10 640	84 614	251 837	14 829	1 381	235 627	34
-	656	-	22 802	4 658	47 033	107 307	6 613	703	99 991	35
10	-	-	7 252	4 514	18 027	73 118	2 504	-	70 614	36
-	-	-	962	-	1 361	3 000	666	-	2 334	37
-	-	-	-	118	742	14 040	18	-	14 022	38
1 836	-	-	1 001	-	7 019	14 477	4 185	529	9 763	39
-	-	-	19 862	1 545	25 793	27 277	1 484	-	25 793	40
-	-	-	-	-	-	9 954	774	-	9 180	41
-	-	-	7 943	30	13 432	13 432	-	-	13 432	42
24 617	-	-	10 664	4 806	55 537	61 732	6 174	21	55 537	43
-	-	-	-	-	295	5 392	-	-	5 392	44
34 749	25 483	-	121 998	32 770	361 054	905 120	203 965	8 685	692 470	45
24 617	-	-	38 469	6 381	95 057	107 833	7 658	21	100 154	46
-	-	-	-	-	-	892 722	170 031	-	722 691	47
-	-	-	-	-	-	55 139	26	-	55 113	48
-	-	-	-	-	-	10 113	-	-	10 113	49
-	-	-	-	-	-	22 260	-	-	22 260	50
-	-	-	-	-	-	805 210	170 005	-	635 205	51
-	-	-	-	-	3 426	11 765	-	-	11 765	52
34 749	25 483	-	121 998	32 770	361 054	905 120	203 965	8 685	692 470	53
34 749	25 483	-	121 998	32 770	364 480	1 809 607	373 996	8 685	1 426 926	54

Lfd. Nr.	Aufgabenbereich	Zuweisungen		Einnahmen aus Verwaltung und Betrieb			Rückflüsse von Darlehen	Entnahmen aus Rücklagen und aus Kapitalvermögen	
		vom Land (Bund)	von Gemeinden und Gemeindeverbänden	Gebühren, Entgelte, Strafen	Zinsen und sonstige Erträge aus Kapitalanlagen	Übrige Einnahmen 17)			zusammen
1	Allgemeine Verwaltung	18 180	106	8 915	3 482	28 734	41 131	403	8 279
2	Öffentliche Sicherheit und Ordnung	9 788	-	49 873	28	3 262	53 163	3	1 254
	darunter								
3	Polizei	-	-	-	-	-	-	-	-
4	Sonstiger Zivilschutz	2 282	-	-	12	321	333	-	950
5	Schulen	130 362	872	6 178	3 094	13 646	22 918	67	51 790
	darunter								
6	Schulverwaltung	981	-	24	1 204	296	1 524	-	-
7	Volks- und Sonderschulen . .	51 693	341	460	1 157	6 507	8 124	8	26 616
8	Realschulen	14 370	46	51	12	669	732	4	4 313
9	Gymnasien	37 206	47	238	344	1 543	2 125	27	15 002
10	Berufsschulen	7 667	155	172	279	1 637	2 088	26	2 983
11	Berufsfach- und Fachschulen .	17 055	98	3 649	97	1 922	5 668	2	350
12	Gesamtschulen	746	-	10	-	146	156	-	2 523
13	Kultur	18 181	822	38 800	1 049	17 616	57 465	134	8 600
	darunter								
14	Wissenschaftspflege	1 478	184	418	21	1 646	2 085	14	1
15	Theater und Konzerte	8 681	520	32 279	513	9 579	42 371	94	805
15	Soziale Angelegenheiten	91 559	28 537	62 783	2 610	102 641	168 034	640	9 923
	darunter								
17	Verwaltung der sozialen Angelegenheiten, der Jugendhilfe und des Lastenausgleichs . .	16 916	128	18	5	2 319	2 342	-	-
18	Leistungen der Sozialhilfe (ohne Lastenausgleich) . . .	33 426	6 161	352	810	68 442	69 604	177	449
19	Einrichtungen der Sozialhilfe	1 796	6 608	43 498	1 192	7 284	51 974	204	4 161
20	Jugendhilfe und ihre Einrichtungen	3 299	15 477	18 915	390	23 780	43 085	18	1 441
21	Miet- und Lastenzuschüsse . .	283	-	-	-	161	161	-	-
22	Übrige soziale Maßnahmen . .	35 344	163	-	1	645	646	3	2
23	Gesundheitspflege	40 538	2 125	317 527	3 828	23 783	345 138	5 178	33 303
	davon								
24	Gesundheitsdienst	2 076	391	3 720	631	1 205	5 556	8	6 260
25	Krankenhäuser, Entbindungs- und Wöchnerinnenheime	17 762	37	294 026	1 714	17 196	312 936	4 049	10 113
26	Anstalten für Nerven- und Geisteskranken	-	-	-	-	-	-	-	-
27	Sonstige Einrichtungen des Gesundheitswesens	1 463	1 697	17 227	168	1 201	18 596	7	814
28	Leibesübungen und Einrichtungen	19 237	-	2 554	1 315	4 181	8 050	1 114	16 116
29	Bau- und Wohnungswesen	351 791	3 697	145 304	22 282	42 544	210 130	29 800	151 893
	darunter								
30	Bauverwaltung, Städtebau und -planung, Vermessungswesen, Katasteramt, Hochbau- und Maschinenamt	18 825	64	57 745	861	19 174	77 780	78	24 233
31	Wohnungsbau und Wohnsiedlung	6 974	239	232	13 338	2 884	16 454	28 145	30 903
32	Straßen, Wege, Brücken und sonstiger Tiefbau	322 449	3 372	84 335	8 054	12 538	104 927	1 577	96 377
33	Trümmerbeseitigung und -verwertung	37	-	673	1	255	929	-	-

DM

Spezielle Deckungsmittel										Lfd. Nr.
Einnahmen aus der Vermögensbewegung						insgesamt	davon			
Erlöse aus Vermögensveräußerungen	Äußere Darlehen			Innere Darlehen	zusammen		vom Land (Bund)	von Gemeinden und Gemeindeverbänden	eigene	
	vom Land (Bund)	von Gemeinden und Gemeindeverbänden	aus Kreditmarktmitteln und öffentlichen Sondermitteln							
17	2 200	-	6 562	1 989	19 450	78 867	20 380	106	58 381	1
-	-	-	88	50	1 395	64 346	9 788	-	54 558	2
-	-	-	-	-	-	-	-	-	-	3
-	-	-	88	50	1 088	3 703	2 282	-	1 421	4
847	585	-	108 720	7 340	169 349	323 501	130 947	872	191 682	5
-	-	-	-	-	-	2 505	981	-	1 524	6
839	409	-	49 555	2 224	79 651	139 809	52 102	341	87 366	7
-	-	-	8 911	772	14 000	29 148	14 370	46	14 732	8
-	-	-	33 675	3 588	52 292	91 670	37 206	47	54 417	9
8	-	-	8 902	673	12 592	22 502	7 667	155	14 680	10
-	176	-	2 028	83	2 639	25 460	17 231	98	8 131	11
-	-	-	5 649	-	8 172	9 074	746	-	8 328	12
2 080	-	-	16 318	3 293	30 425	106 893	18 181	822	87 890	13
1 906	-	-	1 402	850	4 173	7 920	1 478	184	6 258	14
-	-	-	2 528	752	4 179	55 751	8 681	520	46 550	15
131	6 869	-	6 674	10 769	35 006	323 136	98 428	28 537	196 171	16
-	-	-	-	-	-	19 386	16 916	128	2 342	17
-	-	-	-	-	626	109 817	33 426	6 161	70 230	18
131	5 444	-	2 457	3 852	16 249	76 627	7 240	6 608	62 779	19
-	1 425	-	4 217	2 639	9 740	71 601	4 724	15 477	51 400	20
-	-	-	-	-	-	444	283	-	161	21
-	-	-	-	-	5	36 158	35 344	163	651	22
571	57 659	-	43 013	16 174	155 898	543 699	98 197	2 125	443 377	23
169	-	-	1 350	-	7 787	15 810	2 076	391	13 343	24
96	57 169	-	31 155	3 800	106 382	437 117	74 931	37	362 149	25
-	-	-	-	-	-	-	-	-	-	26
-	-	-	-	698	1 519	23 275	1 463	1 697	20 115	27
306	490	-	10 508	11 676	40 210	67 497	19 727	-	47 770	28
24 585	860	-	203 742	36 346	447 226	1 012 844	352 651	3 697	656 496	29
14 796	-	-	15 646	3 511	58 264	154 933	18 825	64	136 044	30
1 383	360	-	49 915	8 165	118 871	142 538	7 334	239	134 965	31
8 406	500	-	134 164	24 048	265 072	695 820	322 949	3 372	369 499	32
-	-	-	-	-	-	966	37	-	929	33

Lfd. Nr.	Aufgabenbereich	Zuweisungen		Einnahmen aus Verwaltung und Betrieb			Rück- flüsse von Darlehen	Entnahmen aus Rücklagen und aus Kapital- vermögen	
		vom Land (Bund)	von Gemeinden und Gemeinde- verbänden	Gebühren, Entgelte, Strafen	Zinsen und sonstige Erträge aus Kapital- anlagen	Ubrige ¹⁷⁾ Einnahmen			zusammen
34	Öffentliche Einrichtungen, Wirtschaftsförderung	51 901	2 867	571 860	16 477	116 650	704 987	1 227	103 209
	darunter								
35	Stadtentwässerung	16 997	853	199 252	5 742	25 943	230 937	219	46 123
36	Beleuchtung und übrige Reini- gung des Gemeindegebiets . .	3 752	634	233 476	4 274	35 004	272 754	7	28 400
37	Feuerlöschwesen	4 348	-	3 341	174	1 542	5 057	-	2 128
38	Einrichtungen der Lebensmittelversorgung und Marktwesen	230	-	67 753	1 143	12 175	81 071	-	4 290
39	Förderung von Land- und Forstwirtschaft, Wirtschaft und Verkehr . . .	6 516	631	1 894	2 137	2 613	6 644	564	9 893
40	Wirtschaftliche Unternehmen (den Kammereiverwaltungen zugerechnet)	50 879	5	-	-	47	47	27 804	39 428
41	Finanz- und Steuerverwaltung, Nicht aufteilbarer Schuldendienst	2 438	-	10 272	46 899	8 360	65 531	-	-
42	Allgemeines Kapitalvermögen (den Kammereiverwaltungen zugerechnet)	-	-	-	-	-	-	20 638	9 294
43	Allgemeines Grundvermögen (den Kammereiverwaltungen zugerechnet)	16 759	734	-	-	10	10	3 183	63 881
44	Sondervermögen (den Kammereiverwaltungen zugerechnet)	17	-	30 850	37 674	26 226	94 750	2 716	12 058
45	Kammereiverwaltungen insgesamt	782 393	39 765	1 242 362	137 423	383 519	1 763 304	91 793	492 912
	darunter								
46	den Kammereiverwaltungen zugerechnete Einnahmen für das Erwerbsvermögen . . .	67 655	739	30 850	37 674	26 283	94 807	54 341	124 661
	<u>Nachrichtlich:</u>								
47	ALLGEMEINE DECKUNGSMITTEL UND SONSTIGE IHNEN ZUGERECHNETE EINNAHMEN FÜR DEN GESAMTHAUSHALT	737 689	30	3 091 586	112 023	124 399	3 328 008	-	-
	davon								
48	Wirtschaftliche Unternehmen .	625	30	188 213	69 165	29 154	286 532	-	-
49	Allgemeines Kapitalvermögen .	3 358	-	-	35 783	1 685	37 468	-	-
50	Allgemeines Grundvermögen . .	-	-	1 270	7 075	93 560	101 905	-	-
51	Allgemeine Finanz- zuweisungen und Umlage- einnahmen, Steuern und steuerähnliche Einnahmen . .	733 706	-	2 902 103	-	-	2 902 103	-	-
52	ENTNAHMEN AUS RÜCKLAGEN FÜR DEN GESAMTHAUSHALT	-	-	-	30 610	-	30 610	-	16 923
53	Kammereiverwaltungen insgesamt	782 393	39 765	1 242 362	137 423	383 519	1 763 304	91 793	492 912
54	GESAMTEINNAHMEN	1 520 082	39 795	4 333 948	280 056	507 918	5 121 922	91 793	509 835

Finanzen 1970

nach Arten und Aufgabenbereichen
100 000 und mehr Einwohnern

215

DM

Spezielle Deckungsmittel										Lfd. Nr.
Einnahmen aus der Vermögensbewegung						insgesamt	davon			
Erlöse aus Vermögens- ver- äußerungen	Äußere Darlehen			Innere Darlehen	zusammen		vom Land (Bund)	von Gemeinden und Gemeinde- verbänden	eigene	
	vom Land (Bund)	von Gemeinden und Gemeinde- verbänden	aus Kreditmarkt- mitteln und öffentlichen Sonder- mitteln							
4 169	2 112	-	131 337	28 668	270 722	1 030 477	54 013	2 867	973 597	34
-	1 591	-	87 263	5 483	140 679	389 466	18 588	853	370 025	35
1 000	-	-	12 863	9 952	52 222	329 362	3 752	634	324 976	36
-	23	-	1 121	2 443	5 715	15 120	4 371	-	10 749	37
120	-	-	2 111	1 925	8 446	89 747	230	-	89 517	38
2 115	-	-	7 145	1 781	21 498	35 289	6 516	631	28 142	39
13 000	3 819	-	165 995	8 376	258 422	309 353	54 698	5	254 650	40
4	-	-	-	-	4	67 973	2 438	-	65 535	41
-	-	-	37 637	2 450	70 019	70 019	-	-	70 019	42
114 673	2 568	-	118 460	19 393	322 158	339 661	19 327	734	319 600	43
-	-	-	-	17	14 791	109 558	17	-	109 541	44
160 077	76 672	-	838 546	134 865	1 794 865	4 380 327	859 065	39 765	3 481 497	45
127 673	6 387	-	322 092	30 236	665 390	828 591	74 042	739	753 810	46
-	-	-	-	-	-	4 065 727	737 689	30	3 328 008	47
-	-	-	-	-	-	287 187	625	30	286 532	48
-	-	-	-	-	-	40 826	3 358	-	37 468	49
-	-	-	-	-	-	101 905	-	-	101 905	50
-	-	-	-	-	-	3 635 809	733 706	-	2 902 103	51
-	-	-	-	-	16 923	47 533	-	-	47 533	52
160 077	76 672	-	838 546	134 865	1 794 865	4 380 327	859 065	39 765	3 481 497	53
160 077	76 672	-	838 546	134 865	1 811 788	8 493 587	1 596 754	39 795	6 857 038	54

Lfd. Nr.	Aufgabenbereich								
		Zuweisungen		Einnahmen aus Verwaltung und Betrieb					
		von Land (Bund)	von Gemeinden und Gemeinde- verbänden	Gebühren, Entgelte, Strafen	Zinsen und sonstige Erträge aus Kapital- anlagen	Übrige 17) Einnahmen	zusammen	Rück- flüsse von Darlehen	Entnahmen aus Rücklagen und aus Kapital- vermögen
1	Allgemeine Verwaltung	610	35	637	1 557	912	3 106	3	1 924
2	Öffentliche Sicherheit und Ordnung	341	-	4 542	37	66	4 645	79	65
	darunter								
3	Polizei	-	-	-	-	-	-	-	-
4	Sonstiger Zivilschutz	267	-	-	-	10	10	-	-
5	Schulen	12 372	97	570	1 074	900	2 544	-	9 691
	darunter								
6	Schulverwaltung	8	-	-	-	3	3	-	-
7	Volks- und Sonderschulen . . .	4 781	45	135	590	595	1 320	-	5 197
8	Realschulen	2 096	-	4	180	44	228	-	3 329
9	Gymnasien	3 982	39	20	247	122	389	-	1 031
10	Berufsschulen	190	-	9	42	94	145	-	74
11	Berufsfach- und Fachschulen .	1 197	-	20	3	9	32	-	60
12	Gesamtschulen	-	-	-	-	-	-	-	-
13	Kultur	515	24	1 445	89	387	1 921	225	134
	darunter								
14	Wissenschaftspflege	-	-	-	-	-	-	8	-
15	Theater und Konzerte	17	-	858	47	62	967	212	114
16	Soziale Angelegenheiten	10 023	2 464	3 473	189	9 316	12 978	101	516
	darunter								
17	Verwaltung der sozialen Ange- legenheiten, der Jugendhilfe und des Lastenausgleichs . . .	1 587	16	3	-	2	5	-	-
18	Leistungen der Sozialhilfe (ohne Lastenausgleich)	3 275	1 263	18	-	6 052	6 070	16	-
19	Einrichtungen der Sozialhilfe	273	319	2 748	148	1 608	4 504	66	255
20	Jugendhilfe und ihre Einrichtungen	373	866	704	41	1 653	2 398	14	243
21	Miet- und Lastenzuschüsse . . .	43	-	-	-	1	1	-	-
22	Übrige soziale Maßnahmen . . .	4 462	-	-	-	-	-	-	-
23	Gesundheitspflege	487	119	4 624	786	902	6 312	1	1 390
	davon								
24	Gesundheitsdienst	165	-	165	73	59	297	-	-
25	Krankenhäuser, Entbindungs- und Wöchnerinnenheime	-	-	3 298	503	282	4 083	-	82
26	Anstalten für Nerven- und Geisteskranke	-	-	-	-	-	-	-	-
27	Sonstige Einrichtungen des Gesundheitswesens	78	119	1 112	12	99	1 223	-	91
28	Leibesübungen und Einrichtungen	244	-	49	198	462	709	1	1 217
29	Bau- und Wohnungswesen	29 744	204	9 910	3 421	2 437	15 768	1 095	21 393
	darunter								
30	Bauverwaltung, Städtebau und -planung, Vermessungs- wesen, Katasteramt, Hoch- bau- und Maschinenamt	3 036	65	4 007	881	1 446	6 334	-	9 973
31	Wohnungsbau und Wohnsiedlung	537	-	20	812	82	914	983	886
32	Straßen, Wege, Brücken und sonstiger Tiefbau	25 680	104	5 426	1 722	874	8 022	112	10 534
33	Trümmerbeseitigung und -verwertung	-	-	-	-	-	-	-	-

Lfd. Nr.	Aufgabenbereich	Zuweisungen		Einnahmen aus Verwaltung und Betrieb			Rück- flüsse von Darlehen	Entnahmen aus Rücklagen und aus Kapital- vermögen	
		vom Land (Bund)	von Gemeinden und Gemeinde- verbänden	Gebühren, Entgelte, Strafen	Zinsen und sonstige Erträge aus Kapital- anlagen	Übrige ¹⁷⁾ Einnahmen			zusammen
34	Öffentliche Einrichtungen, Wirtschaftsförderung	7 084	141	49 713	1 832	5 542	57 087	452	15 133
	darunter								
35	Stadtentwässerung	3 549	-	18 343	921	1 022	20 286	240	4 976
36	Beleuchtung und übrige Reini- gung des Gemeindegebiets . .	115	-	21 342	433	1 281	23 056	2	2 813
37	Feuerlöschwesen	1 215	23	147	172	86	405	-	2 450
38	Einrichtungen der Lebensmittelversorgung und Marktwesen	91	-	5 215	90	644	5 949	4	330
39	Förderung von Land- und Forstwirtschaft, Wirtschaft und Verkehr . . .	1 644	46	59	75	105	239	206	3 075
40	Wirtschaftliche Unternehmen (den Kammereiverwaltungen zugerechnet)	-	-	-	-	-	-	4 963	3 653
41	Finanz- und Steuerverwaltung, Nicht aufteilbarer Schuld- dienst	292	-	401	2 876	510	3 787	-	-
42	Allgemeines Kapitalvermögen (den Kammereiverwaltungen zugerechnet)	-	-	-	-	-	-	681	105
43	Allgemeines Grundvermögen (den Kammereiverwaltungen zugerechnet)	2 719	-	-	-	15	15	77	5 387
44	Sondervermögen (den Kammereiverwaltungen zugerechnet)	-	-	-	5	50	55	-	6
45	Kammereiverwaltungen insgesamt	64 187	3 084	75 315	11 866	21 037	108 218	7 677	59 397
	darunter								
46	den Kammereiverwaltungen zugerechnete Einnahmen für das Erwerbsvermögen . . .	2 719	-	-	5	65	70	5 721	9 151
	<u>Nachrichtlich:</u>								
47	ALLGEMEINE DECKUNGSMITTEL UND SONSTIGE IHENEN ZUGERECHNETE EINNAHMEN FÜR DEN GESAMTHAUSHALT	101 617	-	233 346	10 732	9 652	253 730	-	-
	davon								
48	Wirtschaftliche Unternehmen .	-	-	13 723	8 955	1 146	23 824	-	-
49	Allgemeines Kapitalvermögen .	-	-	-	1 238	-	1 238	-	-
50	Allgemeines Grundvermögen . .	-	-	379	539	8 506	9 424	-	-
51	Allgemeine Finanz- zuweisungen und Umlage- einnahmen, Steuern und steuerähnliche Einnahmen . .	101 617	-	219 244	-	-	219 244	-	-
52	ENTNAHMEN AUS RÜCKLAGEN FÜR DEN GESAMTHAUSHALT	-	-	-	2 507	-	2 507	-	-
53	Kammereiverwaltungs insgesamt	64 187	3 084	75 315	11 866	21 037	108 218	7 677	59 397
54	GESAMTEINNAHMEN	165 804	3 084	308 661	25 105	30 689	364 455	7 677	59 397

Finanzen 1970

nach Arten und Aufgabenbereichen

weniger als 100 000 Einwohnern

DM

219

Spezielle Deckungsmittel										Lfd. Nr.
Einnahmen aus der Vermögensbewegung						insgesamt	davon			
Erlöse aus Vermögens- ver- äußerungen	Äußere Darlehen			Innere Darlehen	zusammen		vom Land (Bund)	von Gemeinden und Gemeinde- verbänden	eigene	
	vom Land (Bund)	von Gemeinden und Gemeinde- verbänden	aus Kreditmarkt- mitteln und öffentlichen Sonder- mitteln							
157	30	-	11 142	1 675	28 589	92 901	7 114	141	85 646	34
-	-	-	7 943	715	13 874	37 709	3 549	-	34 160	35
-	-	-	272	373	3 460	26 631	115	-	26 516	36
-	-	-	2 180	76	4 706	6 349	1 215	23	5 111	37
-	-	-	-	5	339	6 379	91	-	6 288	38
157	30	-	334	-	3 802	5 731	1 674	46	4 011	39
-	-	-	5 180	-	13 796	13 796	-	-	13 796	40
-	-	-	-	-	-	4 079	292	-	3 787	41
-	-	-	-	1 170	1 956	1 956	-	-	1 956	42
8 869	-	-	5 531	976	20 840	23 574	2 719	-	20 855	43
-	-	-	-	-	6	61	-	-	61	44
9 026	1 039	-	38 376	7 443	122 958	298 447	65 226	3 084	230 137	45
8 869	-	-	10 711	2 146	36 598	39 387	2 719	-	36 668	46
-	-	-	-	-	-	355 347	101 617	-	253 730	47
-	-	-	-	-	-	23 824	-	-	23 824	48
-	-	-	-	-	-	1 238	-	-	1 238	49
-	-	-	-	-	-	9 424	-	-	9 424	50
-	-	-	-	-	-	320 861	101 617	-	219 244	51
-	-	-	-	-	-	2 507	-	-	2 507	52
9 026	1 039	-	38 376	7 443	122 958	298 447	65 226	3 084	230 137	53
9 026	1 039	-	38 376	7 443	122 958	656 301	166 843	3 084	486 374	54

Lfd. Nr.	Aufgabenbereich	Zuweisungen		Einnahmen aus Verwaltung und Betrieb			Rückflüsse von Darlehen	Entnahmen aus Rücklagen und aus Kapital- vermögen	
		vom Land (Bund)	von Gemeinden und Gemeinde- verbänden	Gebühren, Entgelte, Strafen	Zinsen und sonstige Erträge aus Kapital- anlagen	Übrige ¹⁷⁾ Einnahmen			zusammen
1	Allgemeine Verwaltung	8 440	4 164	5 417	4 498	19 900	29 815	958	29 615
2	Öffentliche Sicherheit und Ordnung	4 581	418	53 916	152	6 152	60 220	73	1 307
	darunter								
3	Polizei	-	-	-	-	-	-	-	-
4	Sonstiger Zivilschutz ⁷⁾	509	7	3	18	126	147	-	24
5	Schulen	325 811	59 954	3 318	12 124	30 735	46 177	3 044	154 874
	darunter								
6	Schulverwaltung ⁷⁾	509	133	47	245	466	758	4	661
7	Volks- und Sonderschulen	195 271	30 883	1 455	8 209	20 960	30 624	2 141	83 742
8	Realschulen	38 398	9 912	138	641	2 228	3 007	668	15 009
9	Gymnasien	61 666	12 622	120	1 505	1 828	3 453	210	27 654
10	Berufsschulen	19 362	4 792	214	1 063	3 293	4 570	17	24 083
11	Berufsfach- und Fachschulen ⁷⁾	2 790	842	328	62	1 235	1 625	3	1 727
12	Gesamtschulen	7 074	293	1	7	92	100	-	1 268
13	Kultur	6 721	2 241	10 268	1 270	3 717	15 255	85	5 416
	darunter								
14	Wissenschaftspflege ⁸⁾	33	11	8	9	34	51	23	4
15	Theater und Konzerte ⁷⁾	247	285	3 451	868	1 088	5 407	9	2 240
16	Soziale Angelegenheiten	107 593	30 681	19 794	1 679	88 425	109 898	646	15 596
	darunter								
17	Verwaltung der sozialen Ange- legenheiten, der Jugendhilfe und des Lastenausgleichs ⁸⁾	17 194	1 122	38	10	321	369	13	-
18	Leistungen der Sozialhilfe (ohne Lastenausgleich)	37 399	4 851	127	13	61 431	61 571	331	49
19	Einrichtungen der Sozialhilfe ⁸⁾	598	3 729	11 928	852	5 567	18 347	198	6 888
20	Jugendhilfe und ihre Einrichtungen ⁸⁾	4 343	18 540	7 012	538	19 037	26 587	66	5 281
21	Miet- und Lastenzuschüsse ⁸⁾	49	-	-	-	19	19	-	-
22	Übrige soziale Maßnahmen ⁸⁾	46 788	230	13	-	203	216	1	-
23	Gesundheitspflege	18 736	14 548	200 252	6 050	33 189	239 491	1 470	53 627
	darunter								
24	Gesundheitsdienst	2 800	1 802	5 766	222	1 859	7 847	77	1 898
25	Krankenhäuser, Entbindungs- und Wöchnerinnenheime ⁷⁾	4 552	4 179	181 871	3 385	24 061	209 317	1 206	22 789
26	Anstalten für Nerven- und Geistesranke	-	-	-	-	-	-	-	-
27	Sonstige Einrichtungen des Gesundheitswesens ⁸⁾	1 243	2 396	10 285	92	1 129	11 506	28	862
28	Leibesübungen und Einrichtungen ⁸⁾	6 979	3 100	1 303	1 992	4 454	7 749	125	19 334
29	Bau- und Wohnungswesen	393 804	19 043	220 281	17 155	39 864	277 300	15 451	156 625
	darunter								
30	Bauverwaltung, Städtebau und -planung, Vermessungs- wesen, Katasteramt, Hoch- bau- und Maschinenamt ⁸⁾	26 825	1 071	74 093	613	5 049	79 755	131	10 549
31	Wohnungsbau und Wohnsiedlung	11 207	228	9 547	6 853	5 097	21 497	14 439	20 341
32	Straßen, Wege, Brücken und sonstiger Tiefbau	323 588	14 609	129 389	9 012	22 088	160 489	802	120 313
33	Trümmerbeseitigung und -verwertung ⁸⁾	69	-	-	-	-	-	-	-

DM

Spezielle Deckungsmittel											Lfd. Nr.
Einnahmen aus der Vermögensbewegung						insgesamt	davon				
Erlöse aus Vermögens- ver- äußerungen	Äußere Darlehen			Innere Darlehen	zusammen		vom Land (Bund)	von Gemeinden und Gemeinde- verbänden	eigene		
	vom Land (Bund)	von Gemeinden und Gemeinde- verbänden	aus Kreditmarkt- mitteln und öffentlichen Sonder- mitteln								
964	-	-	32 615	1 201	65 353	107 772	8 440	4 164	95 168	1	
-	-	332	266	500	2 478	67 697	4 581	750	62 366	2	
-	-	-	-	-	-	-	-	-	-	3	
-	-	-	-	-	24	687	509	7	171	4	
7 254	6 341	3 619	116 660	21 167	312 959	744 901	332 152	63 573	349 176	5	
-	455	-	-	-	1 120	2 520	964	133	1 423	6	
5 237	5 074	3 502	72 224	6 371	178 291	435 069	200 345	34 385	200 339	7	
373	165	117	19 372	920	36 624	87 941	38 563	10 029	39 349	8	
1 286	248	-	20 458	9 138	58 994	136 735	61 914	12 622	62 199	9	
313	363	-	2 454	4 082	31 312	60 036	19 725	4 792	35 519	10	
-	23	-	617	506	2 876	8 133	2 813	842	4 478	11	
-	-	-	1 535	150	2 953	10 420	7 074	293	3 053	12	
107	649	-	982	367	7 606	31 823	7 370	2 241	22 212	13	
-	-	-	-	-	27	122	33	11	78	14	
40	294	-	519	-	3 102	9 041	541	285	8 215	15	
694	1 843	509	5 514	874	25 676	273 848	109 436	31 190	133 222	16	
-	-	-	-	-	13	18 698	17 194	1 122	382	17	
-	-	-	-	-	380	104 201	37 399	4 851	61 951	18	
110	824	509	2 067	473	11 069	33 743	1 422	4 238	28 083	19	
239	243	-	2 264	239	8 332	57 802	4 586	18 540	34 676	20	
-	-	-	-	-	-	68	49	-	19	21	
-	-	-	-	-	1	47 235	46 788	230	217	22	
3 278	31 426	3	29 764	2 050	121 618	394 393	50 162	14 551	329 680	23	
164	-	-	-	-	2 139	14 588	2 800	1 802	9 986	24	
100	30 784	-	17 002	242	72 123	290 171	35 336	4 179	250 656	25	
-	-	-	-	-	-	-	-	-	-	26	
-	-	3	828	101	1 822	16 967	1 243	2 399	13 325	27	
1 175	190	-	5 713	1 489	28 026	45 854	7 169	3 100	35 585	28	
24 872	5 798	900	97 427	23 753	324 826	1 014 973	399 602	19 943	595 428	29	
2 706	352	-	3 551	2 818	20 107	127 758	27 177	1 071	99 510	30	
15 578	1 568	502	12 597	3 584	68 609	101 541	12 775	730	88 036	31	
6 023	3 299	398	74 726	16 423	221 984	720 670	326 887	15 007	378 776	32	
-	-	-	-	-	-	69	69	-	-	33	

Lfd. Nr.	Aufgabenbereich	Zuweisungen		Einnahmen aus Verwaltung und Betrieb			Rückflüsse von Darlehen	Entnahmen aus Rücklagen und aus Kapitalvermögen	
		vom Land (Bund)	von Gemeinden und Gemeindeverbänden	Gebühren, Entgelte, Strafen	Zinsen und sonstige Erträge aus Kapitalanlagen	Übrige Einnahmen ¹⁷⁾			zusammen
34	Öffentliche Einrichtungen, Wirtschaftsförderung	185 244	19 520	377 452	12 099	90 058	479 609	3 437	142 096
	darunter								
35	Stadtentwässerung	115 118	6 810	203 034	5 986	26 681	235 701	1 352	83 303
36	Beleuchtung und übrige Reinigung des Gemeindegebiets 7)	258	1 746	83 104	1 071	13 734	97 909	358	9 776
37	Feuerlöschwesen ⁵⁾	13 691	3 228	5 197	519	3 778	9 494	10	6 167
38	Einrichtungen der Lebensmittelversorgung und Marktwesen 7)	27	22	20 149	180	1 907	22 236	20	771
39	Förderung von Land- und Forstwirtschaft, Wirtschaft und Verkehr	42 689	2 652	22 593	836	7 110	30 539	1 098	9 975
40	Wirtschaftliche Unternehmen (den Kämmereiverwaltungen zugerechnet)	28 327	1 572	-	-	1 063	1 063	9 712	11 792
41	Finanz- und Steuerverwaltung, Nicht aufteilbarer Schuldendienst	646	545	7 630	43 824	2 806	54 260	42	556
42	Allgemeines Kapitalvermögen (den Kämmereiverwaltungen zugerechnet)	-	-	-	-	-	-	6 837	2 028
43	Allgemeines Grundvermögen (den Kämmereiverwaltungen zugerechnet)	20 338	943	-	-	340	340	2 683	116 776
44	Sondervermögen (den Kämmereiverwaltungen zugerechnet)	48	-	21	737	2 127	2 885	814	52
45	Kämmereiverwaltungen insgesamt	1 100 289	153 629	898 349	99 588	318 376	1 316 313	45 252	690 360
	darunter								
46	den Kämmereiverwaltungen zugerechnete Einnahmen für das Erwerbsvermögen	48 713	2 515	21	737	3 530	4 288	20 046	130 648
	<u>Nachrichtlich:</u>								
47	ALLGEMEINE DECKUNGSMITTEL UND SONSTIGE IHNEN ZUGERECHNETE EINNAHMEN FÜR DEN GESAMTHAUSHALT	1 461 395	908 468	2 526 984	67 176	160 096	2 754 256	-	-
	davon								
48	Wirtschaftliche Unternehmen	2 008	1 227	140 247	47 425	68 562	256 234	-	-
49	Allgemeines Kapitalvermögen	93	5 797	-	11 209	1 191	12 400	-	-
50	Allgemeines Grundvermögen	-	-	1 382	8 542	90 343	100 267	-	-
51	Allgemeine Finanzzuweisungen und Umlageeinnahmen, Steuern und steuerähnliche Einnahmen	1 459 294	901 444	2 385 355	-	-	2 385 355	-	-
52	ENTNAHMEN AUS RÜCKLAGEN FÜR DEN GESAMTHAUSHALT	-	-	-	28 388	-	28 388	-	14 929
53	Kämmereiverwaltungen insgesamt	1 100 289	153 629	898 349	99 588	318 376	1 316 313	45 252	690 360
54	GESAMTEINNAHMEN	2 561 684	1 062 097	3 425 333	195 152	478 472	4 098 957	45 252	705 289

DM

Spezielle Deckungsmittel										Lfd. Nr.
Einnahmen aus der Vermögensbewegung						insgesamt	davon			
Erlöse aus Vermögens- ver- äußerungen	Äußere Darlehen			Innere Darlehen	zusammen		vom Land (Bund)	von Gemeinden und Gemeinde- verbänden	eigene	
	vom Land (Bund)	von Gemeinden und Gemeinde- verbänden	aus Kreditmarkt- mitteln und öffentlichen Sonder- mitteln							
15 428	8 692	892	176 507	24 848	371 900	1 056 273	193 936	20 412	841 925	34
2 549	6 136	555	120 377	15 031	229 303	586 932	121 254	7 365	458 313	35
143	-	-	2 293	1 531	14 101	114 014	258	1 746	112 010	36
1 996	119	50	4 655	2 340	15 337	41 750	13 810	3 278	24 662	37
20	-	-	976	327	2 114	24 399	27	22	24 350	38
9 062	356	160	31 000	3 292	54 943	130 823	43 045	2 812	84 966	39
8 306	1 753	50	62 187	2 395	96 195	127 157	30 080	1 622	95 455	40
54	-	-	-	-	652	56 103	646	545	54 912	41
56	-	-	156	-	9 077	9 077	-	-	9 077	42
134 497	3 880	40	59 992	8 048	325 916	347 537	24 218	983	322 336	43
-	-	-	-	-	866	3 799	48	-	3 751	44
195 510	60 382	6 345	582 070	85 203	1 665 122	4 235 353	1 160 671	159 974	2 914 708	45
142 859	5 633	90	122 335	10 443	432 054	487 570	54 346	2 605	430 619	46
-	-	-	-	-	-	5 124 119	1 461 395	908 468	2 754 256	47
-	-	-	-	-	-	259 469	2 008	1 227	256 234	48
-	-	-	-	-	-	18 290	93	5 797	12 400	49
-	-	-	-	-	-	100 267	-	-	100 267	50
-	-	-	-	-	-	4 746 093	1 459 294	901 444	2 385 355	51
-	-	-	-	-	14 929	43 317	-	-	43 317	52
195 510	60 382	6 345	582 070	85 203	1 665 122	4 235 353	1 160 671	159 974	2 914 708	53
195 510	60 382	6 345	582 070	85 203	1 680 051	9 402 789	2 622 066	1 068 442	5 712 281	54

Lfd. Nr.	Aufgabenbereich	Zuweisungen		Einnahmen aus Verwaltung und Betrieb			Rück- flüsse von Darlehen	Entnahmen aus Rücklagen und aus Kapital- vermögen	
		vom Land (Bund)	von Gemeinden und Gemeinde- verbänden	Gebühren, Entgelte, Strafen	Zinsen und sonstige Erträge aus Kapital- anlagen	Übrige Einnahmen ¹⁷⁾			zusammen
1	Allgemeine Verwaltung	3 864	1 475	1 609	2 207	7 065	10 881	173	11 853
2	Öffentliche Sicherheit und Ordnung	430	23	6 787	23	3 262	10 072	42	389
	darunter								
3	Polizei	-	-	-	-	-	-	-	-
4	Sonstiger Zivilschutz	284	-	-	5	35	40	-	3
5	Schulen	130 166	16 353	1 446	5 684	11 734	18 864	96	69 407
	darunter								
6	Schulverwaltung	199	76	2	215	363	580	2	601
7	Volks- und Sonderschulen . .	68 835	6 453	577	3 735	7 226	11 538	57	38 211
8	Realschulen	17 344	3 235	68	251	892	1 211	1	7 199
9	Gymnasien	41 677	5 223	114	1 082	1 366	2 562	36	21 873
10	Berufsschulen	1 543	902	45	18	1 446	1 509	-	1 240
11	Berufsfach- und Fachschulen ⁷⁾	240	424	75	-	175	250	-	14
12	Gesamtschulen	155	-	-	7	8	15	-	8
13	Kultur	3 346	966	7 315	841	1 937	10 093	25	3 596
	darunter								
14	Wissenschaftspflege ⁸⁾	17	9	-	-	5	5	16	-
15	Theater und Konzerte ⁷⁾	135	189	3 064	700	773	4 537	8	2 034
16	Soziale Angelegenheiten	4 169	15 528	9 214	475	8 922	18 611	43	4 973
	darunter								
17	Verwaltung der sozialen Ange- legenheiten, der Jugendhilfe und des Lastenausgleichs ⁸⁾ . .	495	830	7	1	170	178	-	-
18	Leistungen der Sozialhilfe (ohne Lastenausgleich)	-	6	-	-	24	24	-	-
19	Einrichtungen der Sozialhilfe	569	1 203	5 902	182	2 427	8 511	15	1 157
20	Jugendhilfe und ihre Einrichtungen	2 295	13 245	3 199	236	6 008	9 443	21	2 610
21	Miet- und Lastenausweise . .	11	-	-	-	-	-	-	-
22	Übrige soziale Maßnahmen . .	695	119	13	-	32	45	1	-
23	Gesundheitspflege	3 781	3 947	85 960	2 709	15 220	103 889	948	16 558
	davon								
24	Gesundheitsdienst	84	235	1 342	62	95	1 499	9	215
25	Krankenhäuser, Entbindungs- und Wöchnerinnenheime	1 010	1 829	78 958	1 289	10 923	91 170	840	4 335
26	Anstalten für Nerven- und Geistesranke	-	-	-	-	-	-	-	-
27	Sonstige Einrichtungen des Gesundheitswesens	85	638	4 800	36	545	5 381	-	360
28	Leibesübungen und Einrichtungen	2 602	1 245	860	1 322	3 657	5 839	99	11 648
29	Bau- und Wohnungswesen	136 821	6 612	92 142	9 620	14 701	116 463	9 386	84 039
	darunter								
30	Bauverwaltung, Städtebau und -planung, Vermessungs- wesen, Katasteramt, Hoch- bau- und Maschinenamt	21 133	535	21 326	498	2 703	24 527	80	9 777
31	Wohnungsbau und Wohnsiedlung	3 347	40	2 161	4 227	437	6 825	8 817	11 641
32	Straßen, Wege, Brücken und sonstiger Tiefbau	109 462	5 724	68 041	4 676	9 014	81 731	482	61 230
33	Trümmerbeseitigung und -verwertung	-	-	-	-	-	-	-	-

Lfd. Nr.	Aufgabenbereich	Zuweisungen		Einnahmen aus Verwaltung und Betrieb			Rück- flüsse von Darlehen	Entnahmen aus Rücklagen und aus Kapital- vermögen	
		vom Land (Bund)	von Gemeinden und Gemeinde- verbänden	Gebühren, Entgelte, Strafen	Zinsen und sonstige Erträge aus Kapital- anlagen	Übrige 17) Einnahmen			zusammen
34	Öffentliche Einrichtungen, Wirtschaftsförderung	59 364	6 615	230 903	6 871	48 723	286 497	908	69 439
	darunter								
35	Stadtentwässerung	41 030	2 300	125 512	3 685	15 522	144 719	155	39 850
36	Beleuchtung und übrige Reini- gung des Gemeindegebiets . .	76	480	58 059	820	11 352	70 231	145	7 627
37	Feuerlöschwesen	5 207	1 045	268	212	1 156	1 636	2	1 381
38	Einrichtungen der Lebensmittelversorgung und Marktwesen	6	-	17 478	122	1 371	18 971	20	721
39	Förderung von Land- und Forstwirtschaft, Wirtschaft und Verkehr . . .	6 521	868	1 548	162	884	2 594	313	2 061
40	Wirtschaftliche Unternehmen (den Kammereiverwaltungen zugerechnet)	1 200	860	-	-	-	-	7 458	2 440
41	Finanz- und Steuerverwaltung, Nicht aufteilbarer Schulden- dienst	372	4	3 139	21 494	1 688	26 321	16	3
42	Allgemeines Kapitalvermögen (den Kammereiverwaltungen zugerechnet)	-	-	-	-	-	-	3 217	429
43	Allgemeines Grundvermögen (den Kammereiverwaltungen zugerechnet)	13 219	422	-	-	280	280	614	81 075
44	Sondervermögen (den Kammereiverwaltungen zugerechnet)	43	-	6	391	384	781	407	6
45	Kammereiverwaltungen insgesamt	356 775	52 805	438 521	50 315	113 916	602 752	23 333	344 207
	darunter								
46	den Kammereiverwaltungen zugerechnete Einnahmen für das Erwerbsvermögen . . .	14 462	1 282	6	391	664	1 061	11 696	83 950
	<u>Nachrichtlich:</u>								
47	ALLGEMEINE DECKUNGSMITTEL UND SONSTIGE IHNEN ZUGERECHNETE EINNAHMEN FÜR DEN GESAMTHAUSHALT	486 531	2 673	1 504 931	27 007	63 842	1 595 780	-	-
	davon								
48	Wirtschaftliche Unternehmen .	171	86	76 861	18 251	13 591	108 703	-	-
49	Allgemeines Kapitalvermögen .	93	2 587	-	4 204	258	4 462	-	-
50	Allgemeines Grundvermögen . .	-	-	405	4 552	49 993	54 950	-	-
51	Allgemeine Finanz- zuweisungen und Umlage- einnahmen, Steuern und steuerähnliche Einnahmen . .	486 267	-	1 427 665	-	-	1 427 665	-	-
52	ENTNAHMEN AUS RÜCKLAGEN FÜR DEN GESAMTHAUSHALT	-	-	-	12 473	-	12 473	-	8 762
53	Kammereiverwaltungen insgesamt	356 775	52 805	438 521	50 315	113 916	602 752	23 333	344 207
54	GESAMTEINNAHMEN	843 306	55 478	1 943 452	89 795	177 758	2 211 005	23 333	352 969

Finanzen 1970

nach Arten und Aufgabenbereichen
mit 20 000 und mehr Einwohnern

227

DM

Spezielle Deckungsmittel										Lfd. Nr.
Einnahmen aus der Vermögensbewegung						insgesamt	davon			
Erlöse aus Vermögens- ver- äußerungen	Äußere Darlehen			Innere Darlehen	zusammen		vom Land (Bund)	von Gemeinden und Gemeinde- verbänden	eigene	
	vom Land (Bund)	von Gemeinden und Gemeinde- verbänden	aus Kreditmarkt- mitteln und öffentlichen Sonder- mitteln							
7 552	2 714	40	71 530	16 661	168 844	521 320	62 078	6 655	452 587	34
671	1 773	-	54 639	10 142	107 230	295 279	42 803	2 300	250 176	35
140	-	-	1 824	1 488	11 224	82 011	76	480	81 455	36
-	39	-	816	1 727	3 965	11 853	5 246	1 045	5 562	37
20	-	-	976	327	2 064	21 041	6	-	21 035	38
5 576	2	-	4 948	680	13 580	23 563	6 523	868	16 172	39
218	589	-	33 983	200	44 888	46 948	1 789	860	44 299	40
-	-	-	-	-	19	26 716	372	4	26 340	41
-	-	-	-	-	3 646	3 646	-	-	3 646	42
76 537	3 286	-	30 778	5 732	198 022	211 943	16 505	422	195 016	43
-	-	-	-	-	413	1 237	43	-	1 194	44
94 610	20 038	1 915	247 061	52 743	783 907	1 796 239	376 813	54 720	1 364 706	45
76 755	3 875	-	64 761	5 932	246 969	263 774	18 337	1 282	244 155	46
-	-	-	-	-	-	2 084 984	486 531	2 673	1 595 780	47
-	-	-	-	-	-	108 960	171	86	108 703	48
-	-	-	-	-	-	7 142	93	2 587	4 462	49
-	-	-	-	-	-	54 950	-	-	54 950	50
-	-	-	-	-	-	1 913 932	486 267	-	1 427 665	51
-	-	-	-	-	8 762	21 235	-	-	21 235	52
94 610	20 038	1 915	247 061	52 743	783 907	1 796 239	376 813	54 720	1 364 706	53
94 610	20 038	1 915	247 061	52 743	792 669	3 902 458	863 344	57 393	2 981 721	54

Lfd. Nr.	Aufgabenbereich								
		Zuweisungen		Einnahmen aus Verwaltung und Betrieb				Rückflüsse von Darlehen	Entnahmen aus Rücklagen und aus Kapitalvermögen
		vom Land (Bund)	von Gemeinden und Gemeindeverbänden	Gebühren, Entgelte, Strafen	Zinsen und sonstige Erträge aus Kapitalanlagen	Übrige Einnahmen 17)	zusammen		
1	Allgemeine Verwaltung	1 577	1 030	905	323	2 496	3 724	126	1 108
2	Öffentliche Sicherheit und Ordnung	225	111	1 625	54	906	2 585	16	130
	darunter								
3	Polizei	-	-	-	-	-	-	-	-
4	Sonstiger Zivilschutz	49	-	-	-	17	17	-	5
5	Schulen	90 280	13 599	431	1 665	5 514	7 610	1 316	22 966
	darunter								
6	Schulverwaltung	92	12	44	1	59	104	-	-
7	Volks- und Sonderschulen	62 935	7 653	246	1 418	4 334	5 998	1 190	16 957
8	Realschulen	8 819	1 860	49	67	603	719	126	2 054
9	Gymnasien	11 244	3 805	5	140	306	451	-	2 235
10	Berufsschulen	-	9	45	38	90	173	-	-
11	Berufsfach- und Fachschulen	171	7	42	-	28	70	-	-
12	Gesamtschulen	6 891	253	-	-	84	84	-	1 260
13	Kultur	897	532	963	181	652	1 796	13	290
	darunter								
14	Wissenschaftspflege	12	-	8	3	29	40	2	-
15	Theater und Konzerte	87	65	205	16	284	505	-	1
16	Soziale Angelegenheiten	714	798	2 004	110	685	2 799	25	959
	darunter								
17	Verwaltung der sozialen Angelegenheiten, der Jugendhilfe und des Lastenausgleichs	81	7	6	-	19	25	-	-
18	Leistungen der Sozialhilfe (ohne Lastenausgleich)	-	-	-	-	1	1	-	-
19	Einrichtungen der Sozialhilfe	9	60	1 499	44	198	1 741	13	86
20	Jugendhilfe und ihre Einrichtungen	577	635	499	61	444	1 004	8	710
21	Miet- und Lastenzuschüsse	5	-	-	-	1	1	-	-
22	Übrige soziale Maßnahmen	39	42	-	-	7	7	-	-
23	Gesundheitspflege	4 290	2 374	11 167	623	2 008	13 798	249	4 955
	davon								
24	Gesundheitsdienst	5	248	26	4	34	64	23	201
25	Krankenhäuser, Entbindungs- und Wöchnerinnenheime	380	216	9 866	231	1 146	11 243	208	580
26	Anstalten für Nerven- und Geistesranke	-	-	-	-	-	-	-	-
27	Sonstige Einrichtungen des Gesundheitswesens	20	63	899	19	65	983	4	293
28	Leibesübungen und Einrichtungen	3 885	1 847	376	369	763	1 508	14	3 881
29	Bau- und Wohnungswesen	36 415	3 713	30 370	2 236	6 135	38 741	2 106	23 860
	darunter								
30	Bauverwaltung, Städtebau und -planung, Vermessungswesen, Katasteramt, Hochbau- und Maschinenamt	3 547	482	1 428	86	972	2 486	5	738
31	Wohnungsbau und Wohnsiedlung	934	42	2 280	812	1 040	4 132	2 001	3 030
32	Straßen, Wege, Brücken und sonstiger Tiefbau	29 613	2 867	26 566	1 313	2 987	30 866	100	19 780
33	Trümmerbeseitigung und -verwertung	69	-	-	-	-	-	-	-

DM

Spezielle Deckungsmittel										Lfd. Nr.
Einnahmen aus der Vermögensbewegung						insgesamt	davon			
Erlöse aus Vermögens- ver- äußerungen	Äußere Darlehen			Innere Darlehen	zusammen		vom Land (Bund)	von Gemeinden und Gemeinde- verbänden	eigene	
	vom Land (Bund)	von Gemeinden und Gemeinde- verbänden	aus Kreditmarkt- mitteln und öffentlichen Sonder- mitteln							
109	-	-	1 069	-	2 412	8 743	1 577	1 030	6 136	1
-	-	-	77	-	223	3 144	225	111	2 808	2
-	-	-	-	-	-	-	-	-	-	3
-	-	-	-	-	5	71	49	-	22	4
2 410	2 275	515	30 713	1 522	61 717	173 206	92 555	14 114	66 537	5
-	455	-	-	-	455	663	547	12	104	6
2 299	1 534	475	24 041	602	47 098	123 684	64 469	8 128	51 087	7
51	25	40	4 175	344	6 815	18 213	8 844	1 900	7 469	8
15	248	-	1 022	426	3 946	19 446	11 492	3 805	4 149	9
-	-	-	-	-	-	182	-	9	173	10
-	-	-	-	-	-	248	171	7	70	11
-	-	-	1 475	150	2 885	10 113	6 891	253	2 969	12
40	-	-	110	-	453	3 678	897	532	2 249	13
-	-	-	-	-	2	54	12	-	42	14
40	-	-	50	-	91	748	87	65	596	15
339	-	-	861	-	2 184	6 495	714	798	4 983	16
-	-	-	-	-	-	113	81	7	25	17
-	-	-	-	-	-	1	-	-	1	18
100	-	-	-	-	199	2 009	9	60	1 940	19
239	-	-	761	-	1 718	3 934	577	635	2 722	20
-	-	-	-	-	-	6	5	-	1	21
-	-	-	-	-	-	88	39	42	7	22
810	3 886	-	7 353	30	17 283	37 745	8 176	2 374	27 195	23
-	-	-	-	-	224	541	5	248	288	24
100	3 696	-	3 967	-	8 551	20 390	4 076	216	16 098	25
-	-	-	-	-	-	-	-	-	-	26
-	-	-	-	-	297	1 363	20	63	1 280	27
710	190	-	3 386	30	8 211	15 451	4 075	1 847	9 529	28
5 143	1 365	41	20 465	1 339	54 319	133 188	37 780	3 754	91 654	29
401	52	-	606	527	2 329	8 844	3 599	482	4 763	30
4 007	396	6	3 495	-	12 935	18 043	1 330	48	16 665	31
693	917	35	15 498	789	37 812	101 158	30 530	2 902	67 726	32
-	-	-	-	-	-	69	69	-	-	33

Lfd. Nr.	Aufgabenbereich	Zuweisungen		Einnahmen aus Verwaltung und Betrieb			Rück- flüsse von Darlehen	Entnahmen aus Rücklagen und aus Kapital- vermögen	
		vom Land (Bund)	von Gemeinden und Gemeinde- verbänden	Gebühren, Entgelte, Strafen	Zinsen und sonstige Erträge aus Kapital- anlagen	Übrige Einnahmen ¹⁷⁾			zusammen
34	Öffentliche Einrichtungen, Wirtschaftsförderung darunter	43 347	4 022	66 086	2 247	12 848	81 181	1 040	25 367
35	Stadtentwässerung	26 078	1 932	38 477	932	5 284	44 693	850	16 761
36	Beleuchtung und übrige Reini- gung des Gemeindegebiets . . .	108	41	13 946	98	1 033	15 077	3	900
37	Feuerlöschwesen	2 127	286	50	57	552	659	-	879
38	Einrichtungen der Lebensmittelversorgung und Marktwesen	5	22	2 242	58	446	2 746	-	47
39	Förderung von Land- und Forstwirtschaft, Wirtschaft und Verkehr . . .	11 140	369	1 984	115	1 336	3 435	172	1 757
40	Wirtschaftliche Unternehmen (den Kämmereiverwaltungen zugerechnet)	5 065	251	-	-	409	409	545	2 320
41	Finanz- und Steuerverwaltung, Nicht aufteilbarer Schulden- dienst	84	1	1 304	5 630	389	7 323	-	185
42	Allgemeines Kapitalvermögen (den Kämmereiverwaltungen zugerechnet)	-	-	-	-	-	-	950	242
43	Allgemeines Grundvermögen (den Kämmereiverwaltungen zugerechnet)	4 384	91	-	-	-	-	284	17 568
44	Sondervermögen (den Kämmereiverwaltungen zugerechnet)	-	-	-	67	1 334	1 401	47	29
45	Kämmereiverwaltungen insgesamt	187 278	26 522	114 855	13 136	33 376	161 367	6 717	99 979
46	darunter den Kämmereiverwaltungen zugerechnete Einnahmen für das Erwerbsvermögen . . .	9 449	342	-	67	1 743	1 810	1 826	20 159
	<u>Nachrichtlich:</u>								
47	ALLGEMEINE DECKUNGSMITTEL UND SONSTIGE IHNEN ZUGERECHNETE EINNAHMEN FÜR DEN GESAMTHAUSHALT	250 124	1 325	452 620	5 897	29 024	487 541	-	-
48	davon Wirtschaftliche Unternehmen .	983	107	20 376	2 537	13 023	35 936	-	-
49	Allgemeines Kapitalvermögen .	-	1 218	-	1 717	607	2 324	-	-
50	Allgemeines Grundvermögen . .	-	-	915	1 643	15 394	17 952	-	-
51	Allgemeine Finanz- zuweisungen und Umlage- einnahmen, Steuern und steuerähnliche Einnahmen . .	249 141	-	431 329	-	-	431 329	-	-
52	ENTNAHMEN AUS RÜCKLAGEN FÜR DEN GESAMTHAUSHALT	-	-	-	2 514	-	2 514	-	2 021
53	Kämmereiverwaltungen insgesamt	187 278	26 522	114 855	13 136	33 376	161 367	6 717	99 979
54	GESAMTEINNAHMEN	437 402	27 847	567 475	21 547	62 400	651 422	6 717	102 000

Finanzen 1970

nach Arten und Aufgabenbereichen
10 000 bis unter 20 000 Einwohnern

231

DM

Spezielle Deckungsmittel										Lfd. Nr.
Einnahmen aus der Vermögensbewegung						insgesamt	davon			
Erlöse aus Vermögens- ver- äußerungen	Äußere Darlehen			Innere Darlehen	zusammen		vom Land (Bund)	von Gemeinden und Gemeinde- verbänden	eigene	
	vom Land (Bund)	von Gemeinden und Gemeinde- verbänden	aus Kreditmarkt- mitteln und öffentlichen Sonder- mitteln							
1 187	1 562	56	36 440	1 972	67 624	196 174	44 909	4 078	147 187	34
251	1 039	56	25 315	1 790	46 062	118 765	27 117	1 988	89 660	35
-	-	-	232	43	1 178	16 404	108	41	16 255	36
107	-	-	478	56	1 520	4 592	2 127	286	2 179	37
-	-	-	-	-	47	2 820	5	22	2 793	38
780	42	-	5 427	56	8 234	23 178	11 182	369	11 627	39
189	210	-	9 631	-	12 895	18 620	5 275	251	13 094	40
54	-	-	-	-	239	7 647	84	1	7 562	41
56	-	-	-	-	1 248	1 248	-	-	1 248	42
18 558	160	-	10 604	1 121	48 295	52 770	4 544	91	48 135	43
-	-	-	-	-	76	1 477	-	-	1 477	44
28 895	9 458	612	117 323	5 984	268 968	644 135	196 736	27 134	420 265	45
18 803	370	-	20 235	1 121	62 514	74 115	9 819	342	63 954	46
-	-	-	-	-	-	738 990	250 124	1 325	487 541	47
-	-	-	-	-	-	37 026	983	107	35 936	48
-	-	-	-	-	-	3 542	-	1 218	2 324	49
-	-	-	-	-	-	17 952	-	-	17 952	50
-	-	-	-	-	-	680 470	249 141	-	431 329	51
-	-	-	-	-	2 021	4 535	-	-	4 535	52
28 895	9 458	612	117 323	5 984	268 968	644 135	196 736	27 134	420 265	53
28 895	9 458	612	117 323	5 984	270 989	1 387 660	446 860	28 459	912 341	54

Lfd. Nr.	Aufgabenbereich	Zuweisungen		Einnahmen aus Verwaltung und Betrieb			Rück- flüsse von Darlehen	Entnahmen aus Rücklagen und aus Kapital- vermögen	
		vom Land (Bund)	von Gemeinden und Gemeinde- verbänden	Gebühren, Entgelte, Strafen	Zinsen und sonstige Erträge aus Kapital- anlagen	Übrige Einnahmen ¹⁷⁾			zusammen
1	Allgemeine Verwaltung	922	187	578	115	1 762	2 455	23	1 251
2	Öffentliche Sicherheit und Ordnung	104	11	674	6	265	945	2	10
	darunter								
3	Sonstiger Zivelschutz	18	-	-	1	2	3	-	-
4	Schulen	56 394	7 766	468	1 206	5 570	7 244	98	13 811
	darunter								
5	Schulverwaltung	6	-	-	-	1	1	-	-
6	Volks- und Sonderschulen . .	49 394	5 658	414	1 195	5 276	6 885	98	13 140
7	Realschulen	4 975	1 866	20	11	256	287	-	606
8	Gymnasien	2 013	241	-	-	30	30	-	65
9	Berufsschulen	-	-	-	-	-	-	-	-
10	Berufsfach- und Fachschulen .	6	1	30	-	7	37	-	-
11	Gesamtschulen	-	-	-	-	-	-	-	-
12	Kultur	569	251	329	27	294	650	2	427
	darunter								
13	Theater und Konzerte	11	10	85	14	7	106	1	205
14	Soziale Angelegenheiten	426	747	351	56	462	869	2	853
	darunter								
15	Leistungen der Sozialhilfe (ohne Lastenausgleich)	-	-	-	-	-	-	-	-
16	Gesundheitspflege	1 723	1 038	986	326	1 047	2 359	25	6 846
	darunter								
17	Krankenhäuser, Entbindungs- und Wöchnerinnenheime	115	39	435	10	60	505	-	-
18	Bau- und Wohnungswesen	34 702	2 858	31 664	1 323	6 850	39 837	771	18 962
	darunter								
19	Wohnungsbau und Wohnsiedlung	679	143	2 005	490	1 626	4 121	713	2 329
20	Straßen, Wege, Brücken und sonstiger Tiefbau	28 364	2 264	28 480	747	3 764	32 991	45	15 294
21	Öffentliche Einrichtungen, Wirtschaftsförderung	41 413	4 094	47 465	1 498	9 709	58 672	488	29 290
	darunter								
22	Stadtentwässerung	29 652	1 204	30 520	974	3 923	35 417	67	18 864
23	Beleuchtung und übrige Reini- gung des Gemeindegebiets . .	54	241	8 696	39	787	9 522	79	634
24	Feuerlöschwesen	1 820	511	28	55	528	611	-	645
25	Einrichtungen der Lebensmittelversorgung und Marktwesen	10	-	364	-	79	443	-	-
26	Förderung von Land- und Forstwirtschaft, Wirtschaft und Verkehr	7 183	400	2 657	86	1 374	4 117	282	2 043

DM

Spezielle Deckungsmittel										Lfd. Nr.
Einnahmen aus der Vermögensbewegung						insgesamt	davon			
Erlöse aus Vermögens- ver- äußerungen	Äußere Darlehen			Innere Darlehen	zusammen		von Land (Bund)	von Gemeinden und Gemeinde- verbänden	eigene	
	von Land (Bund)	von Gemeinden und Gemeinde- verbänden	aus Kreditmarkt- mitteln und Öffentlichen Sonder- mitteln							
78	-	-	251	-	1 603	5 167	922	187	4 058	1
-	-	-	50	-	62	1 122	104	11	1 007	2
-	-	-	-	-	-	21	18	-	3	3
1 762	1 766	357	17 540	1 900	37 234	108 638	58 160	8 123	42 355	4
-	-	-	-	-	-	7	6	-	1	5
1 738	1 766	357	15 119	1 900	34 118	96 055	51 160	6 015	38 880	6
24	-	-	2 421	-	3 051	10 179	4 975	1 866	3 338	7
-	-	-	-	-	65	2 349	2 013	241	95	8
-	-	-	-	-	-	-	-	-	-	9
-	-	-	-	-	-	44	6	1	37	10
-	-	-	-	-	-	-	-	-	-	11
3	294	-	-	-	726	2 196	863	251	1 082	12
-	294	-	-	-	500	627	305	10	312	13
30	776	-	421	-	2 082	4 124	1 202	747	2 175	14
-	-	-	-	-	-	-	-	-	-	15
660	400	-	4 355	74	12 360	17 480	2 123	1 038	14 319	16
-	-	-	-	-	-	659	115	39	505	17
5 797	299	26	15 929	1 296	43 080	120 477	35 001	2 884	82 592	18
4 498	43	22	3 103	501	11 209	16 152	722	165	15 265	19
831	249	4	12 105	795	29 323	92 942	28 613	2 268	62 061	20
3 558	3 040	746	35 391	2 219	74 732	178 911	44 453	4 840	129 618	21
1 298	2 267	499	26 957	2 132	52 084	118 357	31 919	1 703	84 735	22
-	-	-	237	-	950	10 767	54	241	10 472	23
140	-	-	658	84	1 527	4 469	1 820	511	2 138	24
-	-	-	-	-	-	453	10	-	453	25
1 656	173	160	3 748	-	8 062	19 762	7 356	560	11 846	26

Lfd. Nr.	Aufgabenbereich	Zuweisungen		Einnahmen aus Verwaltung und Betrieb			Rück- flüsse von Darlehen	Entnahmen aus Rücklagen und aus Kapital- vermögen	
		vom Land (Bund)	von Gemeinden und Gemeinde- verbänden	Gebühren, Entgelte, Strafen	Zinsen und sonstige Erträge aus Kapital- anlagen	Übrige 17) Einnahmen			zusammen
27	Wirtschaftliche Unternehmen (den Kämmereiverwaltungen zugerechnet)	3 530	246	-	-	383	383	221	4 322
28	Finanz- und Steuerverwaltung, Nicht aufteilbarer Schuldendienst	7	39	776	2 487	143	3 406	4	40
29	Allgemeines Kapitalvermögen (den Kämmereiverwaltungen zugerechnet)	-	-	-	-	-	-	884	90
30	Allgemeines Grundvermögen (den Kämmereiverwaltungen zugerechnet)	1 762	398	-	-	-	-	586	12 330
31	Sondervermögen (den Kämmereiverwaltungen zugerechnet)	5	-	3	28	285	316	6	12
32	Kämmereiverwaltungen insgesamt	141 557	17 635	83 294	7 072	26 770	117 136	3 112	88 244
	darunter								
33	den Kämmereiverwaltungen zugerechnete Einnahmen für das Erwerbsvermögen . . .	5 297	644	3	28	668	699	1 697	16 754
	Nachrichtlich:								
34	ALLGEMEINE DECKUNGSMITTEL UND SONSTIGE IHENEN ZUGERECHNETE EINNAHMEN FÜR DEN GESAMTHAUSHALT	207 097	1 175	334 679	3 590	35 240	373 509	-	-
	davon								
35	Wirtschaftliche Unternehmen .	536	194	17 133	911	21 050	39 094	-	-
36	Allgemeines Kapitalvermögen .	-	981	-	1 480	209	1 689	-	-
37	Allgemeines Grundvermögen . .	-	-	32	1 199	13 981	15 212	-	-
38	Allgemeine Finanz- zuweisungen und Umlage- einnahmen, Steuern und steuerähnliche Einnahmen . .	206 561	-	317 514	-	-	317 514	-	-
39	ENTNAHMEN AUS RÜCKLAGEN FÜR DEN GESAMTHAUSHALT	-	-	-	2 761	-	2 761	-	1 653
40	Kämmereiverwaltungen insgesamt	141 557	17 635	83 294	7 072	26 770	117 136	3 112	88 244
41	GESAMTEINNAHMEN	348 654	18 810	417 973	13 423	62 010	493 406	3 112	89 897

DM

Spezielle Deckungsmittel										Lfd. Nr.
Einnahmen aus der Vermögensbewegung						insgesamt	davon			
Erlöse aus Vermögens- ver- äußerungen	Äußere Darlehen			Innere Darlehen	zusammen		vom Land (Bund)	von Gemeinden und Gemeinde- verbänden	eigene	
	vom Land (Bund)	von Gemeinden und Gemeinde- verbänden	aus Kreditmarkt- mitteln und öffentlichen Sonder- mitteln							
2 608	684	-	3 526	234	11 595	15 754	4 214	246	11 294	27
-	-	-	-	-	44	3 496	7	39	3 450	28
-	-	-	-	-	974	974	-	-	974	29
25 802	414	-	9 604	354	49 090	51 250	2 176	398	48 676	30
-	-	-	-	-	18	339	5	-	334	31
40 298	7 673	1 129	87 067	6 077	233 600	509 928	149 230	18 764	341 934	32
28 410	1 098	-	13 130	588	61 677	68 317	6 395	644	61 278	33
-	-	-	-	-	-	581 781	207 097	1 175	373 509	34
-	-	-	-	-	-	39 824	536	194	39 094	35
-	-	-	-	-	-	2 670	-	981	1 689	36
-	-	-	-	-	-	15 212	-	-	15 212	37
-	-	-	-	-	-	524 075	206 561	-	317 514	38
-	-	-	-	-	1 653	4 414	-	-	4 414	39
40 298	7 673	1 129	87 067	6 077	233 600	509 928	149 230	18 764	341 934	40
40 298	7 673	1 129	87 067	6 077	235 253	1 096 123	356 327	19 939	719 857	41

Lfd. Nr.	Aufgabenbereich	Zuweisungen		Einnahmen aus Verwaltung und Betrieb			Rückflüsse von Darlehen	Entnahmen aus Rücklagen und aus Kapitalvermögen	
		vom Land (Bund)	von Gemeinden und Gemeindeverbänden	Gebühren, Entgelte, Strafen	Zinsen und sonstige Erträge aus Kapitalanlagen	Übrige Einnahmen ¹⁷⁾			zusammen
1	Allgemeine Verwaltung	76	163	72	1	354	427	2	-
2	Öffentliche Sicherheit und Ordnung	25	-	18	4	20	42	-	50
3	Schulen	9 058	2 649	208	230	3 349	3 787	2	4 471
	darunter								
4	Volks- und Sonderschulen . .	6 901	2 368	190	208	3 262	3 660	2	4 312
5	Realschulen	1 069	276	-	22	83	105	-	120
6	Gymnasien	1 088	-	-	-	4	4	-	39
7	Berufsschulen	-	-	-	-	-	-	-	-
8	Kultur	108	33	20	9	218	247	40	654
9	Soziale Angelegenheiten . . .	475	419	201	23	415	639	1	615
	darunter								
10	Leistungen der Sozialhilfe (ohne Lastenausgleich) . . .	-	-	-	-	-	-	-	-
11	Gesundheitspflege	1 214	496	118	35	474	627	6	1 591
12	Bau- und Wohnungswesen . . .	14 960	1 534	6 484	571	3 656	10 711	190	9 310
	darunter								
13	Wohnungsbau und Wohnsiedlung	230	3	1 164	236	1 679	3 079	128	1 931
14	Straßen, Wege, Brücken und sonstiger Tiefbau	13 329	1 326	5 088	331	1 846	7 265	62	7 367
15	Öffentliche Einrichtungen, Wirtschaftsförderung	27 440	1 265	14 141	587	3 595	18 323	118	11 178
	davon								
16	Stadtentwässerung	17 894	453	8 094	351	1 324	9 769	4	7 650
17	Feuerlöschwesen (einschl. der öffentlichen Einrichtungen)	1 855	395	4 395	150	1 112	5 657	7	2 734
18	Förderung von Land- und Forstwirtschaft, Wirtschaft und Verkehr . . .	7 691	417	1 652	86	1 159	2 897	107	794
19	Wirtschaftliche Unternehmen (den Kammereiverwaltungen zugerechnet)	2 481	49	-	-	271	271	24	1 796
20	Finanz- und Steuerverwaltung, Nicht aufteilbarer Schuldendienst	1	35	52	183	32	267	7	-
21	Allgemeines Kapitalvermögen (den Kammereiverwaltungen zugerechnet)	-	-	-	-	-	-	190	53
22	Allgemeines Grundvermögen (den Kammereiverwaltungen zugerechnet)	104	13	-	-	60	60	139	3 063
23	Sondervermögen (den Kammereiverwaltungen zugerechnet)	-	-	-	4	84	88	-	4
24	Kammereiverwaltungen insgesamt	55 942	6 656	21 314	1 647	12 528	35 489	719	32 785
	darunter								
25	den Kammereiverwaltungen zugerechnete Einnahmen für das Erwerbsvermögen . . .	2 585	62	-	4	415	419	353	4 916
	<u>Nachrichtlich:</u>								
26	ALLGEMEINE DECKUNGSMITTEL UND SONSTIGE IHNEN ZUGERECHNETE EINNAHMEN FÜR DEN GESAMTHAUSHALT	109 620	802	132 236	2 498	24 319	159 053	-	-
	davon								
27	Wirtschaftliche Unternehmen .	254	778	6 876	827	17 788	25 491	-	-
28	Allgemeines Kapitalvermögen .	-	24	-	1 109	113	1 222	-	-
29	Allgemeines Grundvermögen . .	-	-	25	562	6 418	7 005	-	-
30	Allgemeine Finanzzuweisungen und Umlageeinnahmen, Steuern und steuerähnliche Einnahmen	109 366	-	125 335	-	-	125 335	-	-
31	ENTNAHMEN AUS RÜCKLAGEN FÜR DEN GESAMTHAUSHALT	-	-	-	881	-	881	-	1 415
32	Kammereiverwaltungen insgesamt	55 942	6 656	21 314	1 647	12 528	35 489	719	32 785
33	GESAMTEINNAHMEN	165 562	7 458	153 550	5 026	36 847	195 423	719	34 200

Finanzen 1970

nach Arten und Aufgabenbereichen
weniger als 3 000 Einwohnern

237

DM

Spezielle Deckungsmittel											Lfd. Nr.
Einnahmen aus der Vermögensbewegung						insgesamt	davon				
Erlöse aus Vermögens- ver- äußerungen	Äußere Darlehen			Innere Darlehen	zusammen		vom Land (Bund)	von Gemeinden und Gemeinde- verbänden	eigene		
	vom Land (Bund)	von Gemeinden und Gemeinde- verbänden	aus Kreditmarkt- mitteln und öffentlichen Sonder- mitteln								
-	-	-	-	-	2	668	76	163	429	1	
-	-	-	-	-	50	117	25	-	92	2	
454	-	144	4 362	11	9 444	24 938	9 058	2 793	13 087	3	
454	-	67	3 485	11	8 331	21 260	6 901	2 435	11 924	4	
-	-	77	877	-	1 074	2 524	1 069	353	1 102	5	
-	-	-	-	-	39	1 131	1 088	-	43	6	
-	-	-	-	-	-	-	-	-	-	7	
64	-	-	209	15	982	1 370	108	33	1 229	8	
315	-	-	238	162	1 331	2 864	475	419	1 970	9	
-	-	-	-	-	-	-	-	-	-	10	
1 179	52	-	1 726	144	4 698	7 035	1 266	496	5 273	11	
6 037	131	-	6 994	858	23 520	50 725	15 091	1 534	34 100	12	
3 186	131	-	825	83	6 284	9 596	361	3	9 232	13	
2 806	-	-	5 767	775	16 777	38 697	13 329	1 326	24 042	14	
2 588	1 276	50	18 597	1 416	35 223	82 251	28 716	1 315	52 220	15	
329	1 057	-	13 466	837	23 343	51 459	18 951	453	32 055	16	
1 749	80	50	2 416	473	7 509	15 416	1 935	445	13 036	17	
510	139	-	2 715	106	4 371	15 376	7 830	417	7 129	18	
2 919	-	-	2 531	127	7 397	10 198	2 481	49	7 668	19	
-	-	-	-	-	7	310	1	35	274	20	
-	-	-	-	-	243	243	-	-	243	21	
8 843	20	-	4 473	208	16 746	16 923	124	13	16 786	22	
-	-	-	-	-	4	92	-	-	92	23	
22 399	1 479	194	39 130	2 941	99 647	197 734	57 421	6 850	133 463	24	
11 762	20	-	7 004	335	24 390	27 456	2 605	62	24 789	25	
-	-	-	-	-	-	269 475	109 620	802	159 053	26	
-	-	-	-	-	-	26 523	254	778	25 491	27	
-	-	-	-	-	-	1 246	-	24	1 222	28	
-	-	-	-	-	-	7 005	-	-	7 005	29	
-	-	-	-	-	-	234 701	109 366	-	125 335	30	
-	-	-	-	-	1 415	2 296	-	-	2 296	31	
22 399	1 479	194	39 130	2 941	99 647	197 734	57 421	6 850	133 463	32	
22 399	1 479	194	39 130	2 941	101 062	469 505	167 041	7 652	294 812	33	

Lfd. Nr.	Aufgabenbereich	Zuweisungen		Einnahmen aus Verwaltung und Betrieb			Rück- flüsse von Darlehen	Entnahmen aus Rücklagen und aus Kapital- vermögen	
		vom Land (Bund)	von Gemeinden und Gemeinde- verbänden	Gebühren, Entgelte, Strafen	Zinsen und sonstige Erträge aus Kapital- anlagen	Übrige 17) Einnahmen			zusammen
1	Allgemeine Verwaltung	711	1 230	913	337	2 143	3 393	221	1 917
2	Öffentliche Sicherheit und Ordnung	303	259	1 314	18	1 170	2 502	2	197
	darunter								
3	Sonstiger Zivilschutz	115	1	3	1	20	24	-	-
4	Schulen	8 382	10 168	14	198	477	689	1	845
	darunter								
5	Schulverwaltung	33	45	1	-	20	21	-	-
6	Volks- und Sonderschulen . .	6 176	8 643	5	118	215	338	-	621
7	Realschulen	1 365	503	1	76	163	240	-	224
8	Gymnasien	806	870	-	1	15	16	-	-
9	Berufsschulen	-	107	-	3	61	64	-	-
10	Berufsfach- und Fachschulen .	2	-	-	-	3	3	1	-
11	Gesamtschulen	-	-	-	-	-	-	-	-
12	Kultur	34	38	90	-	77	167	-	18
	darunter								
13	Theater und Konzerte	-	-	36	-	2	38	-	-
14	Soziale Angelegenheiten	207	863	31	86	648	765	15	438
	darunter								
15	Leistungen der Sozialhilfe (ohne Lastenausgleich)	-	-	-	-	-	-	-	-
16	Gesundheitspflege	470	1 762	3 686	49	346	4 081	6	827
	darunter								
17	Krankenhäuser, Entbindungs- und Wöchnerinnenheime	130	186	3 328	41	121	3 490	3	520
18	Bau- und Wohnungswesen	5 414	329	4 536	135	2 681	7 352	538	253
	darunter								
19	Wohnungsbau und Wohnsiedlung	198	-	8	75	69	152	458	79
20	Straßen, Wege, Brücken und sonstiger Tiefbau	4	128	399	23	1 388	1 810	21	117
21	Öffentliche Einrichtungen, Wirtschaftsförderung	1 772	2 397	2 771	118	2 224	5 113	277	454
	darunter								
22	Stadtentwässerung	464	921	422	40	133	595	276	22
23	Beleuchtung und übrige Rei- nigung des Gemeindegebiets .	10	750	1 574	5	495	2 074	-	91
24	Feuerlöschwesen	1 177	661	74	28	231	333	1	263
25	Einrichtungen der Lebensmittelversorgung und Marktwesen	6	-	24	-	4	28	-	-
26	Förderung von Land- und Forstwirtschaft, Wirtschaft und Verkehr	11	60	48	1	24	73	-	3

DM

Spezielle Deckungsmittel										Lfd. Nr.
Einnahmen aus der Vermögensbewegung						insgesamt	davon			
Erlöse aus Vermögens- äußerungen	Äußere Darlehen			Innere Darlehen	zusammen		vom Land (Bund)	von Gemeinden und Gemeinde- verbänden	eigene	
	vom Land (Bund)	von Gemeinden und Gemeinde- verbänden	aus Kreditmarkt- mitteln und öffentlichen Sonder- mitteln							
44	-	-	383	-	2 565	7 899	711	1 230	5 958	1
-	-	332	-	-	531	3 595	303	591	2 701	2
-	-	-	-	-	-	140	115	1	24	3
-	-	1 564	3 118	-	5 528	24 767	8 382	11 732	4 653	4
-	-	-	-	-	-	99	33	45	21	5
-	-	1 564	2 563	-	4 748	19 905	6 176	10 207	3 522	6
-	-	-	416	-	640	2 748	1 365	503	880	7
-	-	-	139	-	139	1 831	806	870	155	8
-	-	-	-	-	-	171	-	107	64	9
-	-	-	-	-	1	6	2	-	4	10
-	-	-	-	-	-	-	-	-	-	11
-	-	-	-	-	18	257	34	38	185	12
-	-	-	-	-	-	38	-	-	38	13
-	-	-	9	-	462	2 297	207	863	1 227	14
-	-	-	-	-	-	-	-	-	-	15
-	175	-	140	-	1 148	7 461	645	1 762	5 054	16
-	175	-	-	-	698	4 504	305	186	4 013	17
15	-	-	74	-	880	13 975	5 414	329	8 232	18
-	-	-	-	-	537	887	198	-	689	19
15	-	-	-	-	153	2 095	4	128	1 963	20
-	100	-	115	130	1 076	10 358	1 872	2 397	6 089	21
-	-	-	-	130	428	2 408	464	921	1 023	22
-	-	-	-	-	91	2 925	10	750	2 165	23
-	-	-	15	-	279	2 450	1 177	661	612	24
-	-	-	-	-	-	34	6	-	28	25
-	-	-	-	-	3	147	11	60	76	26

Lfd. Nr.	Aufgabenbereich	Zuweisungen		Einnahmen aus Verwaltung und Betrieb			Rückflüsse von Darlehen	Entnahmen aus Rücklagen und aus Kapitalvermögen	
		vom Land (Bund)	von Gemeinden und Gemeindeverbänden	Gebühren, Entgelte, Strafen	Zinsen und sonstige Erträge aus Kapitalanlagen	Übrige Einnahmen 17)			susammen
27	Wirtschaftliche Unternehmen (den Kammereiverwaltungen zugerechnet)	1 052	166	-	-	-	-	32	5
28	Finanz- und Steuerverwaltung, Nicht aufteilbarer Schuldendienst	4	192	1 906	7 829	210	9 945	6	115
29	Allgemeines Kapitalvermögen (den Kammereiverwaltungen zugerechnet)	-	-	-	-	-	-	248	469
30	Allgemeines Grundvermögen (den Kammereiverwaltungen zugerechnet)	3	-	-	-	-	-	15	320
31	Sondervermögen (den Kammereiverwaltungen zugerechnet)	-	-	-	232	6	238	341	-
32	Kammereiverwaltungen insgesamt	18 352	17 404	15 261	9 002	9 982	34 245	1 702	5 858
	darunter								
33	den Kammereiverwaltungen zugerechnete Einnahmen für das Erwerbsvermögen . . .	1 055	166	-	232	6	238	636	794
	<u>Nachrichtlich:</u>								
34	ALLGEMEINE DECKUNGSMITTEL UND SONSTIGE IHNEN ZUGERECHNETE EINNAHMEN FÜR DEN GESAMTHAUSHALT	25 341	159 546	1 020	539	1 157	2 716	-	-
	davon								
35	Wirtschaftliche Unternehmen .	18	16	1 020	107	585	1 712	-	-
36	Allgemeines Kapitalvermögen .	-	20	-	332	-	332	-	-
37	Allgemeines Grundvermögen . .	-	-	-	100	572	672	-	-
38	Allgemeine Finanzzuweisungen und Umlageeinnahmen, Steuer und steuerähnliche Einnahmen . .	25 323	159 510	-	-	-	-	-	-
39	ENTNAHMEN AUS RÜCKLAGEN FÜR DEN GESAMTHAUSHALT	-	-	-	540	-	540	-	310
40	Kammereiverwaltungen insgesamt	18 352	17 404	15 261	9 002	9 982	34 245	1 702	5 858
41	GESAMTEINNAHMEN	43 693	176 950	16 281	10 081	11 139	37 501	1 702	6 168

Spezielle Deckungsmittel										Lfd. Nr.
Einnahmen aus der Vermögensbewegung						insgesamt	davon			
Erlöse aus Vermögens- ver- äußerungen	Äußere Darlehen			Innere Darlehen	zusammen		vom Land (Bund)	von Gemeinden und Gemeinde- verbänden	eigene	
	vom Land (Bund)	von Gemeinden und Gemeinde- verbänden	aus Kreditsmarkt- mitteln und öffentlichen Sonder- mitteln							
-	-	50	644	-	731	1 949	1 052	216	681	27
-	-	-	-	-	121	10 262	4	192	10 066	28
-	-	-	156	-	873	873	-	-	873	29
38	-	-	207	-	580	583	3	-	580	30
-	-	-	-	-	341	579	-	-	579	31
97	275	1 946	4 846	130	14 854	84 855	18 627	19 350	46 878	32
38	-	50	1 007	-	2 525	3 984	1 055	216	2 713	33
-	-	-	-	-	-	187 603	25 341	159 546	2 716	34
-	-	-	-	-	-	1 746	18	16	1 712	35
-	-	-	-	-	-	352	-	20	332	36
-	-	-	-	-	-	672	-	-	672	37
-	-	-	-	-	-	184 833	25 323	159 510	-	38
-	-	-	-	-	310	850	-	-	850	39
97	275	1 946	4 846	130	14 854	84 855	18 627	19 350	46 878	40
97	275	1 946	4 846	130	15 164	273 308	43 968	178 896	50 444	41

Lfd. Nr.	Aufgabenbereich	Zuweisungen		Einnahmen aus Verwaltung und Betrieb			Rückflüsse von Darlehen	Entnahmen aus Rücklagen und aus Kapitalvermögen	
		vom Land (Bund)	von Gemeinden und Gemeindeverbänden	Gebühren, Entgelte, Strafen	Zinsen und sonstige Erträge aus Kapitalanlagen	Übrige Einnahmen 17)			zusammen
1	Allgemeine Verwaltung	1 290	79	1 340	1 515	6 080	8 935	413	13 486
2	Öffentliche Sicherheit und Ordnung	3 494	14	43 498	47	529	44 074	11	531
	darunter								
3	Polizei	-	-	-	-	-	-	-	-
4	Sonstiger Zivilschutz	43	6	-	11	52	63	-	16
5	Schulen	31 531	9 419	751	3 141	4 091	7 983	1 531	43 374
	darunter								
6	Schulverwaltung	179	-	-	29	23	52	2	60
7	Volks- und Sonderschulen	1 030	108	23	1 535	647	2 205	794	10 501
8	Realschulen	4 826	2 172	-	214	231	445	541	4 806
9	Gymnasien	4 838	2 483	1	282	107	390	174	3 442
10	Berufsschulen	17 819	3 774	124	1 004	1 696	2 824	17	22 843
11	Berufsfach- und Fachschulen	2 371	410	181	62	1 022	1 265	2	1 713
12	Gesamtschulen	28	40	1	-	-	1	-	-
13	Kultur	1 767	421	1 551	212	539	2 302	5	431
	darunter								
14	Wissenschaftspflege	4	2	-	6	-	6	5	4
15	Theater und Konzerte	14	21	61	138	22	221	-	-
16	Soziale Angelegenheiten	101 602	12 326	7 993	929	77 293	86 215	560	7 758
	darunter								
17	Verwaltung der sozialen Angelegenheiten, der Jugendhilfe und des Lastenausgleichs	16 618	285	25	9	132	166	13	-
18	Leistungen der Sozialhilfe (ohne Lastenausgleich)	37 399	4 845	127	13	61 406	61 546	331	49
19	Einrichtungen der Sozialhilfe	20	2 466	4 527	626	2 942	8 095	170	5 645
20	Jugendhilfe und ihre Einrichtungen	1 471	4 660	3 314	241	12 585	16 140	37	1 961
21	Miet- und Lastenausgleich	33	-	-	-	18	18	-	-
22	Übrige soziale Maßnahmen	46 054	69	-	-	164	164	-	-
23	Gesundheitspflege	7 258	4 931	98 335	2 308	14 094	114 737	236	22 850
	davon								
24	Gesundheitsdienst	2 711	1 319	4 398	156	1 730	6 284	45	1 482
25	Krankenhäuser, Entbindungs- und Wöchnerinnenheime	2 917	1 909	89 284	1 814	11 811	102 909	155	17 354
26	Anstalten für Nerven- und Geistes Kranke	-	-	-	-	-	-	-	-
27	Sonstige Einrichtungen des Gesundheitswesens	1 138	1 695	4 586	37	519	5 142	24	209
28	Leibesübungen und Einrichtungen	492	8	67	301	34	402	12	3 805
29	Bau- und Wohnungswesen	165 492	3 997	55 085	3 270	5 841	64 196	2 460	20 201
	darunter								
30	Bauverwaltung, Städtebau und -planung, Vermessungswesen, Katasteramt, Hochbau- und Maschinenamt	2 145	54	51 339	29	1 374	52 742	46	34
31	Wohnungsbau und Wohnsiedlung	5 819	-	1 929	1 013	246	3 188	2 322	1 331
32	Straßen, Wege, Brücken und sonstiger Tiefbau	142 816	2 300	815	1 922	3 089	5 826	92	16 525
33	Trümmerbeseitigung und -verwertung	-	-	-	-	-	-	-	-

Lfd. Nr.	Aufgabenbereich	Zuweisungen		Einnahmen aus Verwaltung und Betrieb			Rück- flüsse von Darlehen	Entnahmen aus Rücklagen und aus Kapital- vermögen	
		vom Land (Bund)	von Gemeinden und Gemeinde- verbänden	Gebühren, Entgelte, Strafen	Zinsen und sonstige Erträge aus Kapital- anlagen	Übrige ¹⁷⁾ Einnahmen			zusammen
34	Öffentliche Einrichtungen, Wirtschaftsförderung	11 908	1 127	16 086	778	12 959	29 823	606	6 368
	darunter								
35	Stadtentwässerung	-	-	9	4	495	508	-	156
36	Beleuchtung und übrige Reini- gung des Gemeindegebiets . .	10	234	829	109	67	1 005	131	524
37	Feuerlöschwesen	1 505	330	382	17	199	598	-	265
38	Einrichtungen der Lebensmittelversorgung und Marktwesen	-	-	41	-	7	48	-	3
39	Förderung von Land- und Forstwirtschaft, Wirtschaft und Verkehr . . .	10 143	538	14 704	386	2 333	17 423	224	3 317
40	Wirtschaftliche Unternehmen (den Kammereiverwaltungen zugerechnet)	14 999	-	-	-	-	-	1 432	909
41	Finanz- und Steuerverwaltung, Nicht aufteilbarer Schuldendienst	178	274	453	6 201	344	6 998	9	213
42	Allgemeines Kapitalvermögen (den Kammereiverwaltungen zugerechnet)	-	-	-	-	-	-	1 348	745
43	Allgemeines Grundvermögen (den Kammereiverwaltungen zugerechnet)	866	19	-	-	-	-	1 045	2 420
44	Sondervermögen (den Kammereiverwaltungen zugerechnet)	-	-	12	15	34	61	13	1
45	Kammereiverwaltungen insgesamt	340 385	32 607	225 104	18 416	121 804	365 324	9 669	119 287
	darunter								
46	den Kammereiverwaltungen zugerechnete Einnahmen für das Erwerbvermögen . . .	15 865	19	12	15	34	61	3 838	4 075
	<u>Nachrichtlich:</u>								
47	ALLGEMEINE DECKUNGSMITTEL UND SONSTIGE IHNEN ZUGERECHNETE EINNAHMEN FÜR DEN GESAMTHAUSHALT	382 682	742 947	101 498	27 645	6 514	135 657	-	-
	davon								
48	Wirtschaftliche Unternehmen .	46	46	17 981	24 792	2 525	45 298	-	-
49	Allgemeines Kapitalvermögen .	-	967	-	2 367	4	2 371	-	-
50	Allgemeines Grundvermögen . .	-	-	5	486	3 985	4 476	-	-
51	Allgemeine Finanz- zuweisungen und Umlage- einnahmen, Steuern und steuerähnliche Einnahmen . .	382 636	741 934	83 512	-	-	83 512	-	-
52	ENTNAHMEN AUS RÜCKLAGEN FÜR DEN GESAMTHAUSHALT	-	-	-	9 219	-	9 219	-	768
53	Kammereiverwaltungen insgesamt	340 385	32 607	225 104	18 416	121 804	365 324	9 669	119 287
54	GESAMTEINNAHMEN	723 067	775 554	326 602	55 280	128 318	510 200	9 669	120 055

DM

Spezielle Deckungsmittel										Lfd. Nr.
Einnahmen aus der Vermögensbewegung						insgesamt	davon			
Erlöse aus Vermögens- ver- äußerungen	Äußere Darlehen			Innere Darlehen	zusammen		vom Land (Bund)	von Gemeinden und Gemeinde- verbänden	eigene	
	vom Land (Bund)	von Gemeinden und Gemeinde- verbänden	aus Kreditmarkt- mitteln und öffentlichen Sonder- mitteln							
543	-	-	14 434	2 450	24 401	67 259	11 908	1 127	54 224	34
-	-	-	-	-	156	664	-	-	664	35
3	-	-	-	-	658	1 907	10	234	1 663	36
-	-	-	272	-	537	2 970	1 505	330	1 135	37
-	-	-	-	-	3	51	-	-	51	38
540	-	-	14 162	2 450	20 693	48 797	10 143	538	38 116	39
2 372	270	-	11 872	1 834	18 689	33 688	15 269	-	18 419	40
-	-	-	-	-	222	7 672	178	274	7 220	41
-	-	-	-	-	2 093	2 093	-	-	2 093	42
4 719	-	40	4 326	633	13 183	14 068	866	59	13 143	43
-	-	-	-	-	14	75	-	-	75	44
9 211	21 459	549	86 643	17 328	264 146	1 002 462	361 844	33 156	607 462	45
7 091	270	40	16 198	2 467	33 979	49 924	16 135	59	33 730	46
-	-	-	-	-	-	1 261 286	382 682	742 947	135 657	47
-	-	-	-	-	-	45 390	46	46	45 298	48
-	-	-	-	-	-	3 338	-	967	2 371	49
-	-	-	-	-	-	4 476	-	-	4 476	50
-	-	-	-	-	-	1 208 082	382 636	741 934	83 512	51
-	-	-	-	-	768	9 987	-	-	9 987	52
9 211	21 459	549	86 643	17 328	264 146	1 002 462	361 844	33 156	607 462	53
9 211	21 459	549	86 643	17 328	264 914	2 273 735	744 526	776 103	753 106	54

Lfd. Nr.	Aufgabenbereich	Zuweisungen		Einnahmen aus Verwaltung und Betrieb			Rück- flüsse von Darlehen	Entnahmen aus Rücklagen und aus Kapital- vermögen	
		vom Land (Bund)	von Gemeinden und Gemeinde- verbänden	Gebühren, Entgelte, Strafen	Zinsen und sonstige Erträge aus Kapital- anlagen	Übrige Einnahmen ¹⁷⁾			zusammen
1	Allgemeine Verwaltung	1 417	-	7	-	4 891	4 898	11	191
2	Öffentliche Sicherheit und Ordnung	-	-	-	-	-	-	-	-
	darunter								
3	Polizei	-	-	-	-	-	-	-	-
4	Sonstiger Zivilschutz	-	-	-	-	-	-	-	-
5	Schulen	8 880	330	7 629	2	993	8 624	-	229
	darunter								
6	Schulverwaltung	-	-	-	-	-	-	-	-
7	Volks- und Sonderschulen . .	6 367	-	7 204	2	784	7 990	-	142
8	Realschulen	202	140	226	-	24	250	-	72
9	Gymnasien	-	-	-	-	-	-	-	-
10	Berufsschulen	185	8	-	-	-	-	-	-
11	Berufsfach- und Fachschulen .	624	-	89	-	22	111	-	14
12	Gesamtschulen	-	-	-	-	-	-	-	-
13	Kultur	2 278	-	122	-	409	531	-	30
	darunter								
14	Wissenschaftspflege	1 103	-	-	-	74	74	-	-
15	Theater und Konzerte	-	-	-	-	-	-	-	-
16	Soziale Angelegenheiten	210 557	2 126	21 756	896	105 166	127 818	3 616	78
	darunter								
17	Verwaltung der sozialen Ange- legenheiten, der Jugendhilfe und des Lastenausgleichs 8) .	78	2	-	21	322	343	3	-
18	Leistungen der Sozialhilfe (ohne Lastenausgleich)	94 160	192	890	415	94 398	95 703	3 321	-
19	Einrichtungen der Sozialhilfe	4 251	-	1 994	31	209	2 234	88	-
20	Jugendhilfe und ihre Einrichtungen	72 317	1 932	18 872	4	9 982	28 858	37	58
21	Miet- und Lastenzuschüsse . .	-	-	-	-	-	-	-	-
22	Übrige soziale Maßnahmen . .	11 358	-	-	3	-	3	1	-
23	Gesundheitspflege	4 630	3 232	246 661	10	16 214	262 885	-	1 557
	davon								
24	Gesundheitsdienst	-	3 065	-	-	933	933	-	-
25	Krankenhäuser, Entbindungs- und Wöchnerinnenheime	376	69	30 543	-	3 502	34 045	-	465
26	Anstalten für Nerven- und Geisteskranke	4 254	98	215 572	10	11 762	227 344	-	1 091
27	Sonstige Einrichtungen des Gesundheitswesens	-	-	546	-	17	563	-	1
28	Leibesübungen und Einrichtungen	-	-	-	-	-	-	-	-
29	Bau- und Wohnungswesen	687 300	8 374	2 344	1 171	27 541	31 056	3 695	16
	darunter								
30	Bauverwaltung, Städtebau und -planung, Vermessungs- wesen, Katasteramt, Hoch- bau- und Maschinenamt	-	-	-	-	2 497	2 497	12	-
31	Wohnungsbau und Wohnsiedlung	2	-	-	560	185	745	1 865	-
32	Straßen, Wege, Brücken und sonstiger Tiefbau	687 298	8 374	2 344	611	24 859	27 814	1 818	16
33	Trümmerbeseitigung und -verwertung	-	-	-	-	-	-	-	-

Lfd. Nr.	Aufgabenbereich	Zuweisungen		Einnahmen aus Verwaltung und Betrieb			Rück- flüsse von Darlehen	Entnahmen aus Rücklagen und aus Kapital- vermögen	
		vom Land (Bund)	von Gemeinden und Gemeinde- verbänden	Gebühren, Entgelte, Strafen	Zinsen und sonstige Erträge aus Kapital- anlagen	Übrige Einnahmen ¹⁷⁾			zusammen
34	Öffentliche Einrichtungen, Wirtschaftsförderung	3 070	-	7 096	222	3 152	10 470	41	276
	darunter								
35	Stadtentwässerung	-	-	-	-	-	-	-	-
36	Beleuchtung und übrige Reini- gung des Gemeindegebiets . .	-	-	-	-	-	-	-	-
37	Feuerlöschwesen	-	-	-	-	-	-	-	-
38	Einrichtungen der Lebensmittelversorgung und Marktwesen	-	-	-	-	-	-	-	-
39	Förderung von Land- und Forstwirtschaft, Wirtschaft und Verkehr . . .	3 070	-	7 096	222	3 152	10 470	41	276
40	Wirtschaftliche Unternehmen (den Kämmereiverwaltungen zugerechnet)	-	-	-	-	-	-	47	1 331
41	Finanz- und Steuerverwaltung, Nicht aufteilbarer Schuldendienst	-	-	1 3 734		101	3 836	-	-
42	Allgemeines Kapitalvermögen (den Kämmereiverwaltungen zugerechnet)	-	-	-	-	-	-	61	21
43	Allgemeines Grundvermögen (den Kämmereiverwaltungen zugerechnet)	300	-	-	-	-	-	2	-
44	Sondervermögen (den Kämmereiverwaltungen zugerechnet)	-	-	-	-	-	-	-	-
45	Kämmereiverwaltungen insgesamt	918 432	14 062	285 616	6 035	158 467	450 118	7 473	3 729
	darunter								
46	den Kämmereiverwaltungen zugerechnete Einnahmen für das Erwerbsvermögen . . .	300	-	-	-	-	-	110	1 352
	<u>Nachrichtlich:</u>								
47	ALLGEMEINE DECKUNGSMITTEL UND SONSTIGE IHNEN ZUGERECHNETE EINNAHMEN FÜR DEN GESAMTHAUSHALT	214 813	557 646	128 14 371		8 999	23 498	-	-
	davon								
48	Wirtschaftliche Unternehmen .	-	-	100 13 659		8 328	22 087	-	-
49	Allgemeines Kapitalvermögen .	-	-	- 701		5	706	-	-
50	Allgemeines Grundvermögen . .	-	-	28 11		666	705	-	-
51	Allgemeine Finanz- zuweisungen und Umlage- einnahmen, Steuern und steuerähnliche Einnahmen . .	214 813	557 646	- -		-	-	-	-
52	ENTNAHMEN AUS RÜCKLAGEN FÜR DEN GESAMTHAUSHALT	-	-	- 2 288		-	2 288	-	-
53	Kämmereiverwaltungen insgesamt	918 432	14 062	285 616	6 035	158 467	450 118	7 473	3 729
54	GESAMTEINNAHMEN	1 133 245	571 708	285 744	22 694	167 466	475 904	7 473	3 729

DM

Spezielle Deckungsmittel										Lfd. Nr.
Einnahmen aus der Vermögensbewegung						insgesamt	davon			
Erlöse aus Vermögens- ver- äußerungen	Äußere Darlehen			Innere Darlehen	zusammen		vom Land (Bund)	von Gemeinden und Gemeinde- verbänden	eigene	
	vom Land (Bund)	von Gemeinden und Gemeinde- verbänden	aus Kreditmarkt- mitteln und öffentlichen Sonder- mitteln							
-	-	-	250	-	567	14 107	3 070	-	11 037	34
-	-	-	-	-	-	-	-	-	-	35
-	-	-	-	-	-	-	-	-	-	36
-	-	-	-	-	-	-	-	-	-	37
-	-	-	-	-	-	-	-	-	-	38
-	-	-	250	-	567	14 107	3 070	-	11 037	39
-	-	-	571	-	1 949	1 949	-	-	1 949	40
-	-	-	-	-	-	3 836	-	-	3 836	41
-	-	-	-	-	82	82	-	-	82	42
7 045	-	-	291	-	7 338	7 638	300	-	7 338	43
-	-	-	-	-	-	-	-	-	-	44
7 045	1 923	-	57 644	2 340	80 154	1 462 766	920 355	14 062	528 349	45
7 045	-	-	862	-	9 369	9 669	300	-	9 369	46
-	-	-	-	-	-	795 957	214 813	557 646	23 498	47
-	-	-	-	-	-	22 087	-	-	22 087	48
-	-	-	-	-	-	706	-	-	706	49
-	-	-	-	-	-	705	-	-	705	50
-	-	-	-	-	-	772 459	214 813	557 646	-	51
-	-	-	-	-	-	2 288	-	-	2 288	52
7 045	1 923	-	57 644	2 340	80 154	1 462 766	920 355	14 062	528 349	53
7 045	1 923	-	57 644	2 340	80 154	2 261 011	1 135 168	571 708	554 135	54

Lfd. Nr.	Aufgabenbereich	Zuweisungen		Einnahmen aus Verwaltung und Betrieb			Rück- flüsse von Darlehen	Entnahmen aus Rücklagen und aus Kapital- vermögen	
		vom Land (Bund)	von Gemeinden und Gemeinde- verbänden	Gebühren, Entgelte, Strafen	Zinsen und sonstige Erträge aus Kapital- anlagen	Übrige 17) Einnahmen			zusammen
1	Allgemeine Verwaltung	97	134	-	2	471	473	-	14
2	Öffentliche Sicherheit und Ordnung	-	-	-	-	-	-	-	-
3	Schulen	-	-	-	-	-	-	-	-
4	Kultur	-	-	-	-	-	-	-	-
5	Soziale Angelegenheiten	-	-	-	-	-	-	-	-
6	Gesundheitspflege	-	-	-	-	-	-	-	-
7	Bau- und Wohnungswesen	500	47	-	25	86	111	1 231	-
8	darunter Bauverwaltung, Städtebau und -planung, Vermessungs- wesen, Katasteramt, Hoch- bau- und Maschinenamt	500	45	-	-	86	86	206	-
9	Wohnungsbau und Wohnsiedlung	-	-	-	25	-	25	105	-
10	Straßen, Wege, Brücken und sonstiger Tiefbau	-	2	-	-	-	-	920	-
11	Öffentliche Einrichtungen, Wirtschaftsförderung	2 728	30	-	21	15	36	-	-
12	darunter Beleuchtung und übrige Rei- nigung des Gemeindegebiets	1 560	-	-	21	-	21	-	-
13	Förderung von Land- und Forstwirtschaft, Wirtschaft und Verkehr	48	-	-	-	14	14	-	-
14	Wirtschaftliche Unternehmen (den Kämmereiverwaltungen zugerechnet)	-	-	-	-	-	-	-	-
15	Finanz- und Steuerverwaltung, Nicht aufteilbarer Schuldendienst	-	-	-	615	1	616	-	-
16	Allgemeines Kapitalvermögen (den Kämmereiverwaltungen zugerechnet)	-	-	-	-	-	-	-	-
17	Allgemeines Grundvermögen (den Kämmereiverwaltungen zugerechnet)	-	-	-	-	-	-	-	-
18	Sondervermögen (den Kämmereiverwaltungen zugerechnet)	-	-	-	-	-	-	-	-
19	Kämmereiverwaltungen insgesamt	3 325	211	-	663	573	1 236	1 231	14
20	darunter den Kämmereiverwaltungen zugerechnete Einnahmen für das Erwerbvermögen	-	-	-	-	-	-	-	-
21	<u>Nachrichtlich:</u> ALLGEMEINE DECKUNGSMITTEL UND SONSTIGE IHNEN ZUGERECHNETE EINNAHMEN FÜR DEN GESAMTHAUSHALT	-	22 206	-	-	245	245	-	-
22	davon Wirtschaftliche Unternehmen	-	-	-	-	-	-	-	-
23	Allgemeines Kapitalvermögen	-	-	-	-	-	-	-	-
24	Allgemeines Grundvermögen	-	-	-	-	245	245	-	-
25	Allgemeine Finanz- zuweisungen und Umlage- einnahmen, Steuern und steuerähnliche Einnahmen	-	22 206	-	-	-	-	-	-
26	ENTNAHMEN AUS RÜCKLAGEN FÜR DEN GESAMTHAUSHALT	-	-	-	117	-	117	-	-
27	Kämmereiverwaltungen insgesamt	3 325	211	-	663	573	1 236	1 231	14
28	GESAMTEINNAHMEN	3 325	22 417	-	780	818	1 598	1 231	14

Spezielle Deckungsmittel										Lfd. Nr.
Einnahmen aus der Vermögensbewegung						insgesamt	davon			
Erlöse aus Vermögens- ver- äußerungen	Äußere Darlehen			Innere Darlehen	zusammen		vom Land (Bund)	von Gemeinden und Gemeinde- verbänden	eigene	
	vom Land (Bund)	von Gemeinden und Gemeinde- verbänden	aus Kreditmarkt- mitteln und öffentlichen Sonder- mitteln							
-	-	-	-	-	14	718	97	134	487	1
-	-	-	-	-	-	-	-	-	-	2
-	-	-	-	-	-	-	-	-	-	3
-	-	-	-	-	-	-	-	-	-	4
-	-	-	-	-	-	-	-	-	-	5
-	-	-	-	-	-	-	-	-	-	6
-	-	-	-	-	1 231	1 889	500	47	1 342	7
-	-	-	-	-	206	837	500	45	292	8
-	-	-	-	-	105	130	-	-	130	9
-	-	-	-	-	920	922	-	2	920	10
-	-	-	1 920	-	1 920	4 714	2 728	30	1 956	11
-	-	-	-	-	-	1 581	1 560	-	21	12
-	-	-	-	-	-	62	48	-	14	13
-	-	-	-	-	-	-	-	-	-	14
-	-	-	-	-	-	616	-	-	616	15
-	-	-	-	-	-	-	-	-	-	16
-	-	-	-	-	-	-	-	-	-	17
-	-	-	-	-	-	-	-	-	-	18
-	-	-	1 920	-	3 165	7 937	3 325	211	4 401	19
-	-	-	-	-	-	-	-	-	-	20
-	-	-	-	-	-	22 451	-	22 206	245	21
-	-	-	-	-	-	-	-	-	-	22
-	-	-	-	-	-	-	-	-	-	23
-	-	-	-	-	-	245	-	-	245	24
-	-	-	-	-	-	22 206	-	22 206	-	25
-	-	-	-	-	-	117	-	-	117	26
-	-	-	1 920	-	3 165	7 937	3 325	211	4 401	27
-	-	-	1 920	-	3 165	30 505	3 325	22 417	4 763	28

Anhang

Sachregister

	A	Seite
Abwicklung der Vorjahre		28f
Aktivitätsbezüge		118, 120
Allgemeine Deckungsmittel s. "Deckungsmittel"		
Allgemeine Finanzausweisungen s. "Finanzausweisungen"		
Allgemeine Dienste		38-43, 72f
Allgemeine Finanzwirtschaft		38-43, 62-67
Allgemeine Umlagen s. "Umlagen"		
Allgemeine Verwaltung	38-43, 72f, 76, 80, 82 usw. bis 100; 123, 125, 132f, 136f, 140f usw. bis 172f; 174f, 178f, 182f, 188f, 190f, 196f, 200f, 204 usw. bis 236f; 238f, 242f, 246f, 250f	
Allgemeiner sächlicher Verwaltungsaufwand	30f, 36, 39, 45, 51, 57, 63, 102, 104; 132, 134, 136, 138 usw. bis 186	
Allgemeines Grundvermögen s. "Grundvermögen"		
Allgemeines Kapitalvermögen s. "Kapitalvermögen"		
Amtsumlage s. "Umlagen"		
Angestellte, Personalausgaben s. "Beamte und Angestellte"		
Anstalten und öffentliche Einrichtungen, Wirtschaftsförderung s. "Kommunale Anstalten und Einrichtungen"		
Anstalten für Nerven- und Geisteskranke	132f, 136f, 140f usw. bis 164f; 178f, 182f, 188f, 190f; 196f, 200f, 204f usw. bis 228f; 242f, 246f	
Anteilbeträge der o.R. an die ao.R.	69, 103, 105; 133, 135, 137, 139 usw. bis 187	
Arbeiter, Personalausgaben		118, 120
Atomforschung, Wissenschaftliche Bibliotheken und Archive, übrige Wissenschaft		44-49, 72f
Ausgaben		
Außerordentliche	103, 105, 133, 135, 137, 139 usw. bis 187	
Bereinigte	82-85, 103, 105, 133, 135, 137, 139 usw. bis 187; 188-195	
Bruttoausgaben	79-81, 102-105, 133-187	
Eigenausgaben	87-89, 103, 105, 133, 135, 137, 139 usw. bis 187; 188-195	
Gesamtausgaben	20-23, 28f, 30f, 36f, 134f, 138f, 142f, 146f, 152f, 156f, 158f usw. bis 170f; 172f, 176	
Lastenausgleich		124
Mehrausgaben		113, 117
Nettoausgaben		28f
Personalausgaben	20-23, 36, 68, 102, 104, 118-121; 132, 134, 136, 138 usw. bis 186	
Sächliche Zweckausgaben	36, 39, 45, 51, 57, 63, 102, 104; 132, 134, 136, 138 usw. bis 186	
Unmittelbare Ausgaben	20-23, 28f, 30f, 36; 39, 45, 51, 57, 63	
Unbereinigte Gesamtausgaben	20-23, 28f, 30f, 36	
Vermögensbewegung	28f, 30f, 36, 102-105, 132-187	
Vermögensunwirksame s. "Verwaltungs- und Zweckausgaben"		
Vermögenswirksame s. "Ausgaben der Vermögensbewegung"		
Verwaltungs- und Zweckausgaben	20-23, 28f, 30f, 36, 102, 104; 132, 134, 136, 138 usw. bis 186	
Ausgleichsforderungen		62-67, 76f
Ausgleichsstock, Zuweisungen aus dem		110, 114
Außerordentliche Ausgaben s. "Ausgaben"		

B

Seite

Badebetriebe s. "Kur- und Badebetriebe"

Bauinvestitionen (Bauausgaben) 30f, 36, 39, 45, 51, 57, 63, 69, 103, 105, 122-123, 133, 135, 137, 139 usw. bis 187

Bau- und Wohnungswesen 20-23, 50-55, 79, 81, 83 usw. bis 101; 123, 125, 132f, 136f, 140f, 144f usw. bis 172f; 174f, 178f, 182f, 186f, 192f, 194f, 196f, 200f, 204f usw. bis 236f; 238f, 242f, 246f, 250f

Bauverwaltung, Städtebau und -planung, Vermessungswesen, Katasteramt, Hochbau- und Maschinenamt 56-61, 76f, 132f, 136f, 140f usw. bis 164f; 178f, 182f, 186f, 192f, 194f; 196f, 200f, 204f usw. bis 228; 242f, 246f, 250f

Beamte, und Angestellte, Personalausgaben 30f, 38, 44, 50, 56, 62, 118-121

Beleuchtung und Reinigung 50-55, 74f, 134f, 138f, 142f usw. bis 166f; 168f, 174f, 180f, 184f, 192f, 194f; 198f, 202f, 206f usw. bis 230f; 232f, 238f, 244f, 248f

Bereinigte Ausgaben 82-85, 103, 105, 133, 135, 137, 139 usw. bis 187

Bereinigter Finanzbedarf s. "Bereinigte Ausgaben"

Berufsfachschulen 38-43, 72f, 132f, 136f, 140f, 144f usw. bis 168f; 174f, 178f, 182f, 188f, 190f; 196f, 200f, 204 usw. bis 232f; 238f, 242f, 246f

Bestattungswesen 56-61, 74f

Beteiligungen 39, 45, 51, 57, 63, 69, 102, 104, 133, 135, 137, 139 usw. bis 187

Bewegliche Vermögen s. "Vermögen"

Biersteuer 34f

Bildungswesen 38-43, 72f

Brücken s. "Straßenbau"

Bruttoausgaben s. "Ausgaben"

Bundesautobahnen einschl. Brücken 56-61, 76f

Bundesstraßen einschl. Brücken 56-61, 76f

D

Darlehen

Aufnahme 36, 71, 94-97, 107, 109, 197, 199, 201 usw. bis 251

Gewährung 20-23, 30f, 36, 39, 45, 51, 57, 63, 69, 102, 104, 132, 134, 136, 138 usw. bis 186

Innere 20-23, 36, 71, 107, 109; 197, 199, 201 usw. bis 251

Rückflüsse 20-23, 36, 71, 106, 108, 196, 198, 200 usw. bis 250

Deckungsbedarf 103, 105

Deckungsmittel

Allgemeine 110-117

Spezielle (verwaltungszweiggebundene) 62-67, 76f, 107, 109, 197, 199, 201 usw. bis 251

Eigene spezielle 107, 109, 197, 199, 201 usw. bis 251

Übrige 20-23, 98-101

Domänen und Forsten 50f, 52f, 54f, 68, 70, 74f

Durchschnittshebesätze s. "Realsteuern"

E

Seite

Eigenausgaben (Reiner Finanzbedarf)	86-89, 103, 105, 133, 135, 137, 139 usw. bis 187
Einkommensteuer	34f
Einnahmen	
Gesamteinnahmen	28f, 32f, 36; 199f, 202f, 206f usw. bis 234f; 236f, 240f, 244f, 248f, 250f
Mehreinnahmen	113, 117
Steuern und steuerähnliche Einnahmen s. "Steuern"	
Unmittelbare Einnahmen	20-23, 28f, 32f, 36; 43, 49, 55, 61, 67
Unbereinigte Gesamteinnahmen	20-23, 28f, 32f, 36
Übrige	20-23, 32f, 36, 42, 71, 106, 108, 196, 198, 200 usw. bis 250
Vermögensbewegung	28f, 32f, 36, 43, 49, 55, 61, 57, 71; 106f, 108; 196f, 198f, 200f usw. bis 250f
Vermögensunwirksame s. "Einnahmen aus Verwaltung und Betriebe"	
Vermögenswirksame s. "Einnahmen aus der Vermögensbewegung"	
Verwaltung und Betrieb	20-23, 28f, 32f, 36, 43, 49, 55, 61, 67; 106, 108, 196, 198, 200 usw. bis 250
Einrichtungen	
Gesundheitswesen s. "Gesundheitswesen"	
Jugendhilfe s. "Jugendhilfe"	
Kommunale s. "Kommunale Anstalten und Einrichtungen" und "Öffentliche Einrichtungen, Wirtschaftsförderung"	
Kriegsfolgenhilfe s. "Fürsorge, Einrichtungen und Leistungen"	
Lebensmittelversorgung und Marktwesen s. "Lebensmittelversorgung"	
Leibesübungen und Jugendpflege s. "Leibesübungen"	
Wissenschaftliche s. "Wissenschaftliche Einrichtungen"	
Elektrizitätsversorgung	36, 37, 68, 70, 102, 116
Energie- und Wasserwirtschaft, Gewerbe, Dienstleistungen	36f, 56-61, 74f
Entbindungs- und Wöchnerinnenheime s. "Krankenhäuser"	
Entgelte s. "Gebühren, Entgelte, Strafen"	
Entnahmen aus Rücklagen und aus Kapitalvermögen	
Gesamthaushalt	20-23, 198, 202, 206f usw. bis 234f; 236f, 240f, 244f, 248f, 250f
Verwaltungszweige	36, 43, 49, 55, 61, 67, 71; 196, 198, 200 usw. bis 250
Entwicklungshilfe	62-67, 72f
Erlöse aus Vermögensveräußerungen	20-23, 32f, 36, 43, 49, 55, 61, 67, 71; 107, 109; 197, 199, 201 usw. bis 251
Ernährung s. "Förderung von Land- und Forstwirtschaft"	
Erträge	
Allgemeines Grundvermögen s. "Grundvermögen"	
Allgemeines Kapitalvermögen s. "Kapitalvermögen"	
Kapitalanlagen s. "Kapitalanlagen"	
Land- und Forstwirtschaft s. "Land- und Forstwirtschaft"	
Sondervermögen s. "Sondervermögen"	
Wirtschaftliche Unternehmen s. "Wirtschaftliche Unternehmen"	
Erweiterungs- und Umbauten s. "Neu- und Wiederaufbau"	
Erwerbsvermögen	
Ausgaben	30f, 36, 39, 45, 51, 57, 63; 69, 79, 81 usw. bis 93; 134f, 138f, 142f, 146f usw. bis 170f; 172f, 176f, 180f, 184f, 186f, 192f, 194f
Einnahmen	36, 71, 95, 97, 99, 101; 106f, 108f, 198f, 202f, 206f usw. bis 234f; 236f, 240f, 244f, 248f, 250f
Zuschußbedarf	91, 93
Erwerb von Grundvermögen s. "Grundvermögen"	

F

Seite

Fachschulen s. "Berufsfachschulen"	
Feuerlöschwesen	123, 134f, 138f, 142f usw. bis 166f; 168f, 172f, 174f, 180f, 184f, 192f, 194f; 198f, 202f, 206f usw. bis 230f; 232f, 236f, 238f, 244f, 248f
Finanzbedarf	
Bereinigter s. "Bereinigte Ausgaben"	
Reiner s. "Eigenausgaben"	
Finanzstatistischer Abschluß	28
Finanz-, Steuer- und Schuldenverwaltung	38-43, 66f, 72f, 76f, 79, 81 usw. bis 101; 123, 125, 134f, 138f, 142f usw. bis 170f; 172f, 176f, 180f, 184f, 186f, 192f; 194f, 198f usw. bis 234f; 236f, 240f, 244f, 248f, 250f
Finanzzuweisungen, allgemeine	20-23, 110, 114; 198f, 202f, 206 usw. bis 234f; 236, 240f, 244f, 248f, 250f
Flurbereinigung s. "Umlegung"	
Förderung	
Handel, Industrie und Gewerbe	50-55, 74f
Land- und Forstwirtschaft	50-55, 68, 70, 74f; 134f, 138f, 142f usw. bis 166f, 168f, 172f, 174f, 180f, 184f, 186f, 192f; 194f, 198f, 202f usw. bis 230f; 232f, 236f, 238f, 244f, 248f, 250f
Wirtschaft und Verkehr	50-55, 74f, 79, 81 usw. bis 99; 123, 134f, 138f, 142f usw. bis 166f; 168f; 172f, 174f, 180f, 184f, 186f, 192f; 194f, 198f, 202f usw. bis 230f; 232f, 236f, 238f, 244f, 248f, 250f
Forsten s. "Domänen und Forsten"	
Forstwirtschaft s. "Land- und Forstwirtschaft"	
Fürsorge(soziale Angelegenheiten)	
Allgemeine	44-49, 72f, 132f, 136f, 140f usw. bis 172f; 174f, 178f, 182f; 188f, 190f; 194f, 200f, 204f usw. bis 236f; 238f, 242f, 246f
Einrichtungen	44-49, 72f; 132f, 136f, 140f usw. bis 164f; 178f, 182f, 188f, 190f, 196f, 200f, 204f usw. bis 228f; 242f, 246f
Verwaltung	44-49, 72f, 132f, 136f, 140f usw. bis 164f; 178f, 182f; 188f, 190f; 196f, 200f, 204f usw. bis 228f; 242f, 246f
Jugendhilfe	44-49, 72f, 79, 81, 83 usw. bis 101; 123; 125, 132f, 136f, 140f usw. bis 172f; 174f, 178f, 182f, 186f, 188f, 190f; 196f, 200f, 204f usw. bis 236f; 238f, 242f, 246f, 250f

G

Gasversorgung	68, 70, 112, 116
Gebietskörperschaften s. "Zuweisungen"	
Gebühren, Entgelte, Strafen	20-23, 32f, 36, 42, 48, 54, 60, 66; 106, 108; 196, 198, 200 usw. bis 250
Geisteskranke s. "Anstalten für Nerven- und Geisteskranke"	
Gemeindeanteil an der Einkommensteuer	131
Gesamtausgaben s. "Ausgaben"	
Gesamteinnahmen s. "Einnahmen"	
Gesamthaushalt	
Mehreinnahmen und Mehrausgaben	113, 117
Entnahmen aus Rücklagen	20-23, 32f, 198f, 202f, 206f usw. bis 234f; 236f, 240f, 244f, 248f, 250f
Zuführungen an Rücklagen	20-23, 134f, 138f, 142f usw. bis 170f; 172f, 176f, 180f, 184f, 186f
Rücklagen für den	30f, 113, 117
Gesamtschulen	38-43, 72f, 132f, 136f, 140f, 144 usw. bis 168f; 174f, 178f, 182f, 188f, 190f, 196f, 200f, 204 usw. bis 232f; 238f, 242f, 246f
Gesundheit, Sport und Leibesübungen	50-55, 74f; 132f, 136f, 140f usw. bis 164f; 178f, 182f; 188f, 190f; 196f, 200f, 204f usw. bis 228f; 242f, 246f

Gesundheits- und Jugendpflege s. auch "Leibesübungen und Jugendpflege"	50-55, 74f, 79, 81, 83 usw. bis 101; 123, 125, 132f, 136f, 140f usw. bis 172f; 174f, 178f, 182f, 186f, 188f, 190f; 198f, 200f, 204f usw. bis 236f; 238f, 242f, 246f, 253f
Einrichtungen, sonstige	132f, 136f, 138f usw. bis 164f; 178f, 182f, 188f, 190f; 194f, 200f, 204f usw. bis 228f; 242f, 246f
Getränkesteuer	111, 115
Gewährung von Darlehen s. "Darlehen"	
Gewerbe s. "Förderung"	
Gewerbesteuer	
Umlagen	131
nach Ertrag und Kapital	20-23, 111, 115, 128-130
nach der Lohnsumme	20-23, 111, 115, 130, 131
Gewogene Durchschnittshebesätze s. "Realsteuern"	
Große Instandsetzungen s. "Neu- und Wiederaufbau"	
Grundbeträge der Realsteuern s. "Realsteuern"	
Grunderwerbsteuer	34f
Grundsteuer	20-23, 34f, 111, 115, 126, 130
Grundsteuerausfallentschädigung (Grundsteuerergänzungszuschüsse)	110, 114, 131
Grundvermögen	
Allgemeines	62-67, 76f, 79, 81, 83, 85, 87 usw. bis 101, 113, 117; 134, 138f, 142f usw. bis 170f; 172f, 176f, 180f, 184f; 188f, 192f, 194f, 198f, 202f usw. bis 234f; 236f, 240f, 244f, 248f, 250f
Erlöse aus Veräußerungen s. "Erlöse aus Vermögensveräußerungen"	
Erträge	113, 117
Erwerb	103, 105; 133, 135, 137 usw. bis 187
Personalausgaben	20-23, 119, 121

H

Häfen s. "Wasserstraßen"	
Hafen- und Umschlagunternehmen	68, 70, 112, 116
Handel s. "Förderung"	
Hebesatzgruppen	126-131
Hochbauamt s. "Bauverwaltung"	
Hochschulen, sonstige, Lehrerausbildung und allgemeine Aufgaben für die Hochschule	44-47, 72f
Hochschulkliniken	44-47, 72f
Hoheitsverwaltungen	62-67, 76f
Hoheits- und Kammereiverwaltungen	62-67, 76f
Höhere Schulen	38-43, 72f, 123; 132f, 136f, 140f usw. bis 172f; 174f, 178f, 182f, 188f, 190f; 198f, 200f, 204f usw. bis 236f; 238f, 242f, 246f

I

Industrie s. "Förderung"	
Innere Darlehen s. "Darlehen"	
Innere Verwaltung s. "Allgemeine Verwaltung"	
Innere Verwaltung und allgemeine Staatsaufgaben s. "Allgemeine Verwaltung"	
Instandsetzungen, große s. "Neu- und Wiederaufbau"	
Instandsetzung von beweglichem Vermögen s. "Vermögen"	
Investitionen s. "Neu- und Wiederaufbau"	

J

Seite

Jugendhilfe und ihre Einrichtungen	44-49, 72f, 132f, 136f, 140f usw. bis 164f; 178f, 182f, 188f, 190f, 196f, 200f, 204f usw. bis 228; 242f, 246f
außerdem Fürsorge und Jugendhilfe	44-49, 72f, 79, 81, 83 usw. bis 101; 123, 132f, 136f, 140f usw. bis 172f, 174f, 178f, 182f, 186f, 190f; 196f, 200f, 204f usw. bis 236f; 238f, 242f, 246f, 250f

K

Kämmereiverwaltungen	79, 81, 83 usw. bis 101; 134f, 138f, 142f usw. bis 170f; 172f, 176f, 180f, 184f, 186f, 192f, 194f; 198f, 202f, 206f usw. bis 234f; 236f, 240f, 244f, 248f, 250f
Kämmerei- und Hoheitsverwaltungen	62-67, 76f
Kapitalanlagen, Erträge	36, 70, 106, 108, 196, 198, 200 usw. bis 250
Kapitalvermögen	
Allgemeines	76f, 113, 117; 134f, 138f, 152f usw. bis 170f; 172f, 176f, 180f, 184f, 186f, 192f; 194f, 198f, 202f usw. bis 234f; 240f, 244f, 248f, 250f
Entnahmen s. "Entnahmen"	
Erträge	113, 117
Zuführungen s. "Rücklagen"	
Katasteramt s. "Bauverwaltung"	
Kinosteuer	111, 115
Kirchliche Angelegenheiten	34-39, 58f
Körperschaftsteuer	34f
Kombinierte Versorgungs- und Verkehrsunternehmen	68, 70, 113, 117
Kombinierte Versorgungsunternehmen	68, 70, 112, 116
Kommunale Anstalten und Einrichtungen s. auch "Öffentliche Einrichtungen, Wirtschaftsförderung"	50-55, 74f, 79, 81, 83 usw. bis 101; 123, 134f, 138f, 142f usw. bis 166f; 168f, 172f, 174f, 180f, 184f, 186f, 192f; 194f, 198f, 202f usw. bis 230f; 232f, 236f, 238f, 244f, 248f, 250f
Konzerte s. "Theater"	
Kraftfahrzeugsteuer	34f
Krankenhäuser, Entbindungs- und Wöchnerinnenheime	123; 132f, 136f, 140f usw. bis 168f; 174f, 178f, 182f, 188f, 190f; 196f, 200f, 204f usw. bis 232f; 236f, 238f, 242f, 246f
Kreditmarktmittel s. auch "Schuldenaufnahmen"	
Kreisstraßen (L II O)	56-61, 76f
Kriegsfolgebehörden	44-49, 72f
Kriegsfolgelasten	56-61; 76f
Kriegsfolgehilfe s. "Fürsorge" (Allgemeine Einrichtungen)	
Kriegsgefangenenentschädigung nach dem Kriegsgefangenenentschädigungsgesetz	
Leistungen	44-49, 72f; 132f, 136f, 140f usw. bis 164f; 178f, 182f, 188f, 190f; 198f, 200f, 204f usw. bis 237f; 242f, 246f
Verwaltungsaufwand	44-49, 72f; 132f, 136f, 140f usw. bis 164f; 178f, 182f, 188f, 190f, 196f, 200f, 204f usw. bis 228f; 242f, 246f
Kultur s. auch "Wissenschaft"	78, 80, 82, usw. bis 100; 123, 125, 132f, 136f, 140f usw. bis 172f; 174f, 178f, 183f, 186f, 188f, 190f, 196f, 200f, 204f usw. bis 236f; 238f, 242f, 246f, 250f
Kulturbau s. "Wasser- und Kulturbau"	
Kunst und Volksbildung, Heimatpflege	44-49, 72f
Kur- und Badebetriebe, Mineralquellen	68, 70, 113, 117

L

Seite

Landesplanung s. "Vermessungswesen"	
Landschaftsverbandsumlage s. "Umlagen"	
Landstraßen I. und II. Ordnung einschl. Brücken	20-23, 56-61, 76f
Land- und Forstwirtschaft	
Erträge	36, 70, 113, 117
Förderung	68, 70, 134f, 138f, 142f usw. bis 166f; 168f, 172f, 174f, 180f, 182f, 186f, 192f, 194f, 198f, 202 usw. bis 230f; 252f, 236f, 238f, 244f, 250f
Landwirtschaftliche Siedlungen	50-55, 62-67, 74f, 76f
Lastenausgleich	
Amt bzw. Verwaltung	132f, 136f, 140f usw. bis 164f; 178f, 182f, 188f, 190; 196f, 200f, 204f usw. bis 228f; 242f, 264f
Einnahmen	124
Leistungen	124
Lebensmittelversorgung und Marktwesen,	
Einrichtungen	56-61, 74f, 134f, 138f, 142f usw. bis 166f; 168f, 174f, 180f, 184f, 192f; 194f, 198f, 202f usw. bis 230f; 232f, 238f, 244f, 258f
Leibesübungen und Jugendpflege und ihre Einrichtungen s. auch "Gesundheits- und Jugendpflege"	50-55, 74f, 123f; 132f, 136f, 140f usw. bis 164f; 168f, 172f, 174f, 178f, 182f, 186f, 188f, 190f; 196f, 200f, 204f usw. bis 228f; 232f, 236f, 238f, 242f, 246f, 250f
Leistungen nach dem Kriegsgefangenenentschädigungsgesetz s. "Kriegsgefangenenentschädigung"	
Lohnsummensteuer	20-23, 30f, 111, 115, 130
Lotterie- und Rennwettsteuer	34f
Lotterieunternehmen, Einnahmen	34f
Lotto s. "Zahlenlotto"	
Luftschutz und Amt für Verteidigungslasten	132f, 136f, 140f usw. bis 168f; 174f, 178f, 182f, 188f, 190f; 196f, 200f, 204f usw. bis 232f; 238f, 242f, 246f

M

Marktwesen s. "Lebensmittelversorgung"	
Maschinenamt s. "Bauverwaltung"	
Mehrausgaben	
Außerordentliche Rechnung	113, 117
Gesamthaushalt	113, 117
Mehreinnahmen	
Außerordentliche Rechnung	113, 117
Gesamthaushalt	113, 117
Miet- und Lastenbeihilfen	132f, 136f, 140f usw. bis 164f; 178f, 182f, 188f; 190; 196f, 200f, 204f usw. bis 228f; 242f, 246f
Mieten, Pachten	36, 42, 48, 54, 60, 66, 70
Mineralquellen s. "Kur- und Badebetriebe"	
Mittelschulen s. "Realschulen"	
Musik s. "Theater"	

N

Nerven- und Geistesranke s. "Anstalten für Nerven- und Geistesranke"	
Neuanschaffung von beweglichem Vermögen s. "Vermögen"	
Neu- und Wiederaufbau, Erweiterungs- und Umbauten, große Instandsetzungen	20-23, 36, 39, 45, 51, 57, 63; 69, 103, 105, 133, 135, 137 usw. bis 187
Nichtaufteilbarer Schuldendienst s. "Schuldendienst"	

O

Seite

Öffentliche Einrichtungen, Wirtschaftsförderung s. auch "Kommunale Anstalten"	20-23, 79, 81, 83 usw. bis 101; 123, 125, 134f, 138f, 142f usw. bis 166f; 168f, 172f, 174f, 180f, 184f, 186f, 192f, 194f, 198f, 202f usw. bis 230f; 232f, 236f, 238f, 244f, 248f, 250
Öffentliche Sicherheit und Ordnung	38-43, 72f, 78, 80, 82 usw. bis 100; 123, 132f, 136f, 140f usw. bis 172f; 174f, 178f, 182f, 186f, 188f, 190f, 196f, 200f, 204f usw. bis 236f; 238f, 242f, 246f, 250f
Ordentliche Gerichte und Staatsanwaltschaften Strafvollzugsanstalten	38-43, 72f

P

Personalausgaben (einschl. sonstige Personalausgaben und Versorgungsbezüge)	
Arten	36, 38, 44, 50, 56, 62, 68, 74f, 118-121
Verwaltungszweige	36, 38, 44, 50, 56, 62, 68, 74f, 102, 104; 132, 134, 136 usw. bis 186
Personalstand	20-23, 119
Polizei	38-43, 72f, 132f, 136f, 140f usw. bis 164f; 178f, 182f, 188f, 190f; 196f, 200f, 204f usw. bis 228f; 242f, 246f

R

Realschulen	38-43, 62f, 123f; 132f, 136f, 140 usw. bis 172f; 174f, 178f, 182f, 188f, 190f, 196f, 200f, 204 usw. bis 236f; 238f, 242f, 256f
Realsteuern	
Einnahmen	20-23, 111, 115
Gewogene Durchschnittsbesätze	121, 129, 131
Grundbeträge	120, 131
Steuerkraft	130
Rechtsschutz	38-43, 62f
Reinausgaben s. "Ausgaben"	
Reiner Finanzbedarf s. "Eigenausgaben"	
Reinigung s. "Beleuchtung und Reinigung"	
Rückflüsse von Darlehen s. "Darlehen"	
Rücklagen	
Gesamthaushalt	62-67, 76f, 103, 117
Entnahmen	36, 62-67, 71, 76f; 198f, 202f, 206f usw. bis 234f 236f, 240f, 244f, 248f, 250f
Zuführungen	30f, 36, 39, 45, 51, 57, 63, 69; 134f, 138f, 142f usw. bis 160f; 172f, 176f, 180f, 184f, 186f
Verwaltungszweige	
Entnahmen	36, 71, 104, 108, 196, 198, 200 usw. bis 248
Zuführungen (einschl. Kapitalvermögen und Beteiligungen)	30f; 133, 135, 137 usw. bis 187
Ruhrsiedlungsverbandumlage s. "Umlagen"	

S

Sachvermögen s. "Erlöse aus Vermögensveräußerungen"
Sächliche Zweckausgaben s. "Ausgaben"
Schiffahrt s. "Wasserstraßen"
Schlüsselzuweisungen s. "Zuweisungen"

Schulden s. auch "Darlehen"	
bei Gebietskörperschaften (einschl. Zuweisungen)	32f, 36, 62-67, 70, 71, 76f, 94-97, 106, 109; 197, 199, 201 usw. bis 251
aus Kreditmarktmitteln und innere Darlehen . . .	20-23, 32f, 36, 62-67, 71, 76f, 107, 109; 197, 199, 201 usw. bis 251
Schuldendienst	
Nicht aufteilbar	136f, 138f, 142f usw. bis 170f; 172f, 176f, 180f, 184, 186f, 192f, 194f, 198f, 202f, 206f usw. bis 234f, 236f, 240f, 244f, 248f, 250f
Tilgungen	20-23, 30f, 36, 39, 45, 51, 57, 63, 68, 102, 104; 134, 136 usw. bis 186
Zinsen	20-23, 30f, 32f; 36, 102, 104; 132, 134, 136 usw. bis 186
Schuldenverwaltung s. "Finanzverwaltung"	
Schulen	20-23, 38-43, 72f; 78, 80 usw. bis 100; 123; 125; 132f, 136f, 140f usw. bis 172f; 174f, 178f, 182f, 186f, 188f, 190f; 196f, 200f, 204f usw. bis 236f; 238f, 242f, 246f, 250f
Verwaltung, Ministerium	38-43, 72f, 132f, 136f, 140f usw. bis 158; 174f, 178f, 182f, 188f, 190f, 196f, 200f, 204f usw. bis 232f, 238f, 242f, 246f
Sicherheit, Öffentliche s. "Öffentliche Sicherheit und Ordnung"	
Siedlungen, landwirtschaftliche	50-55, 74f
Sonderschulen s. "Volks- und Sonderschulen"	
Sondervermögen	76f, 134f, 138f, 142f usw. bis 170f; 172f, 176f, 180f, 184f, 186f, 192f, 194f, 198f, 202f, 206f usw. bis 234f, 236f, 240f, 244f, 248f, 250f
Sonstige Umlagen s. "Umlagen"	
Sonstige Verkehrsunternehmen	68, 70, 112, 116
Soziale Angelegenheiten	20-23, 44-49, 72f, 79, 81, 83 usw. bis 101; 123, 125, 132f, 136f, 140f usw. bis 172f; 174f, 178f, 186f, 188f, 190; 196f, 200f, 204f usw. bis 236f; 238f, 242f, 246f, 250f
Spar- und Kreditinstitute s. "Bank-, Spar- und Kreditinstitute"	
Spezielle Deckungsmittel s. "Deckungsmittel"	
Spiel- und Wettunternehmen	34f
Sport und Leibesübungen	50-55, 74f
Stadtentwässerung	20-23, 36, 37, 50-55; 74f; 138f, 142f, 146f usw. bis 154f; 162f, 180f, 184f; 202f, 206f, 210f usw. bis 218f, 226f, 230f, 244f, 248f
Städtebau und -planung s. "Bauverwaltung"	
Steuern	
Landessteuern	34f
Steuerkraft (Realsteuerkraft)	130f
Steuerkraftmeßzahl	131
Steuern und steuerähnliche Einnahmen	20-23, 34f, 62-67, 76f, 111, 115; 198f, 202, 206f usw. bis 234f; 236f, 240f, 244f, 248f, 260f
Steuerverwaltung s. "Finanzverwaltung"	
Strafen s. "Gebühren, Entgelte, Strafen"	
Straßenbau (Straßen, Wege, Brücken)	20-23, 123; 125, 133f, 136f, 140f usw. bis 172f; 174f, 178f, 182f, 186f, 192f, 194f, 196f, 200f, 204f usw. bis 236f, 238f, 242f, 246, 260
T	
Talsperren, Wasserversorgung und Abwasserbeseitigung	36, 37, 50-65, 74f
Theater und Musik bzw. Konzerte	44-49, 72f; 132f, 136f, 140f usw. bis 168f; 174f, 178f, 182f, 186f, 190f; 196f, 200f, 204f usw. bis 232f; 238f, 242f, 246f
Tiefbau s. "Straßenbau"	
Tierzucht, Tiergesundheit, Tierhaltung	50-55, 74f
Tilgungen s. "Schuldendienst"	
Toto	34f
Trümmerbeseitigung und -verwertung	132f, 136f, 140f usw. bis 164f; 178f, 182f, 192f, 194f, 196f, 200f, 204f usw. bis 228f; 242f, 246f

U

Seite

Übrige Einnahmen s. "Einnahmen"

Umbauten s. "Neu- und Wiederaufbau"

Umlagen

Allgemeine	62-67, 76f, 110f, 114f; 134f, 138f, 142f usw. bis 170f; 172f, 176f, 180f, 184f, 186f, 198f, 202f, 206f usw. bis 234f; 236f, 240f, 244f, 248f, 260f
Amtsumlage	111, 115
Kreisumlage	111, 115
Landschaftsverbandsumlage	111, 115
an den Siedlungsverband Ruhrkohlenbezirk	111, 115
Umlegung (Flurbereinigung)	111, 115
Umschlagunternehmen s. "Hafen- und Umschlagunternehmen"	
Unterhaltung und Instandsetzung von unbeweglichem Vermögen s. "Vermögen"	
Unterricht s. "Schulen"	

V

Veräußerung von Grund- und sonstigem Sachvermögen s. "Erlöse aus Vermögensveräußerungen"

Verfassungs-, Sozial-, Arbeits-, Finanz-, Verwaltungsgerichte, allgemeine Rechtsschutzaufgaben 38-43, 72f

Vergnügungssteuer 111, 115

Verkehrsförderung s. "Förderung"

Verkehrsförderung, Unternehmen der 68, 70, 113, 117

Verkehrsunternehmen 62-67, 68, 70, 76f, 112, 113, 116, 117

Verkehrswesen 56-61, 68, 70, 76f

Vermessungswesen und Landesplanung s. auch "Bauverwaltung" 56-61, 74f

Vermögen s. auch "Grundvermögen", "Kapitalvermögen"

Neuanschaffung von beweglichem 20-23, 30f, 36, 39, 45, 51, 47, 63; 69, 103, 105, 133,
135, 137 usw. bis 187Unterhaltung und Instandsetzung von unbeweglichem 20-23, 30f, 36, 39, 45, 51, 5, 57, 102, 104, 132, 134,
136 usw. bis 186

Vermögenssteuer 34f

Vermögenunwirksame Ausgaben s. "Ausgaben"

" " Einnahmen s. "Einnahmen"

Vermögenswirksame Ausgaben s. "Ausgaben"

" " Einnahmen s. "Einnahmen"

Versorgungsbezüge s. "Personalausgaben"

Versorgungsunternehmen 36, 37, 58-67, 68, 70, 76f, 112, 113, 116, 117

Verteidigungslasten s. "Luftschutz und Amt für Verteidigungslasten"

Verwaltung s. "Allgemeine Verwaltung" und "Fachverwaltungen"

Verwaltungszweiggebundene Zuweisungen s. "Zuweisungen"

Volksbildung s. "Wissenschaft"

Volks- und Sonderschulen 38-43, 72f, 127; 132f, 136f, 140f usw. bis 172; 174f, 178f,
182f, 188f, 190f, 196f, 200f, 204f usw. bis 236f; 238f,
242f, 246f

W

Wasserstraßen, Schifffahrt und Häfen 56-61, 68, 70, 76f

Wasserversorgung 36, 37, 68, 70, 112, 116

Wege s. "Straßenbau"

Wehrdienstpflichtigenerfassung 38-43, 72f

Wiederaufbau s. "Neu- und Wiederaufbau"

Wiedergutmachung 56-61, 72f

Wirtschaft s. auch "Wirtschaftsförderung"	56-65, 74f; 79, 83 usw. bis 101; 123, 134f, 138f, 142f usw. bis 166f; 168f, 172f, 174f, 180f, 184f, 186, 192f, 194f, 198f, 202f, 206f usw. bis 230f; 232f, 236f, 238f, 234f, 250f
Ausgaben (soweit den Hoheits- bzw. Kämmerer- verwaltungen zugerechnet)	134f, 138f, 142f usw. bis 170f; 172f, 176f, 180f, 184f, 186f, 192f, 194f
Einnahmen (soweit den Hoheits- bzw. Kämmerer- verwaltungen zugerechnet)	198f, 202f, 206f usw. bis 234f; 236f, 240f, 244f, 248f, 262f
Erträge	112, 113, 116, 117
Personalausgaben	20-23, 36, 68, 118, 121
Spezielle Deckungsmittel (soweit den Hoheits- bzw. Kämmerer- verwaltungen zugerechnet) s. "W.U. Einnahmen"	
Wirtschaftsförderung usw. auch "Wirtschaft"	56-65, 74f, 66-71, 76f, 79, 81, 83 usw. bis 101, 123, 125, 134f, 138f, 142f usw. bis 156f; 168f, 172f, 174f, 180f, 184f, 186f, 192f, 194f, 198f, 202f, 206f usw. bis 230f; 232f, 236f, 238f, 244f, 248f, 260f
Wissenschaft, Kunst und Volksbildung s. auch "Kultur"	38-43, 72f, 78, 80, 82 usw. bis 100; 123, 132f, 136f, 140f usw. bis 172f; 174f, 178f, 182f, 185f, 188f, 190f, 196f; 200f, 204f usw. bis 236f; 238f, 242f, 246f, 260f
Wissenschaftliche Einrichtungen (Institute)	38-43, 72f
Wissenschaftliche Hochschulen	44-47, 72f
Wissenschaftspflege	132f, 136f, 140f usw. bis 164f; 178f, 182f, 188f, 190f, 196f, 200f, 204 usw. bis 228f; 242f, 246f
Wöchnerinnen- und Entbindungsheime s. "Krankenhäuser"	
Wohnbeihilfen, Kindergeld	44-49, 74f
Wohnsiedlung s. "Bau- und Wohnungswesen"	
Wohnungsbau, Landesmittel s. "Bau- und Wohnungswesen"	
Wohnungsbau und Wohnsiedlung s. "Bau- und Wohnungswesen"	

Z

Zinsen	
Ausgaben s. "Schuldendienst"	
Einnahmen	36, 42, 48, 54, 60, 66, 68, 106, 108, 196, 198, 200 usw. bis 250
Zivilschutz	38-43, 72f
Zuführungen an Rücklagen und an Kapitalvermögen	
Gesamthaushalte s. "Rücklagen"	
Verwaltungszweige	36, 69, 133, 135, 137 usw. bis 187
Zuschüsse des Landes zum Lastenausgleichsfonds	46
Zuschußbedarf	90-93, 103, 105, 133, 135, 137 usw. bis 187
Zuweisungen	
aus dem Ausgleichsstock	110, 114
Finanzzuweisungen, allgemeine	20-23, 110, 114, 198, 202, 206 usw. bis 234f; 236f, 240f, 244f, 248f, 250f
an Gebietskörperschaften	30f, 36, 40, 46, 52, 58, 64, 68, 102, 104; 132, 134, 136 usw. bis 186
von Gebietskörperschaften einschl. Darlehen	20-23, 32f, 36, 41, 47, 53, 59, 65, 70, 71, 94, 97, 106, 108, 122, 123; 196, 198, 200 usw. bis 250
Schlüsselzuweisungen	110-114
Verwaltungszweiggebundene	20-23, 94-97; 122, 123, 132, 134, 136 usw. bis 186; 196, 198, 200 usw. bis 250
an Zweckverbände, sonstige Körperschaften usw. s. "Allgemeiner sächlicher Verwaltungsaufwand"	
von Zweckverbänden, sonstigen Körperschaften usw. s. "Einnahmen, Übrige"	
Zweckausgaben, sächliche s. "Ausgaben"	

